

COMUNE DI MINUSIO

PREVENTIVO 2012

INDICE

CLASSE CONTO	TESTO	PAGINA	CLASSE CONTO	TESTO	PAGINA
0.	AMMINISTRAZIONE		5.	PREVIDENZA SOCIALE	
010.	POTERE LEGISLATIVO ED ESECUTIVO	14.	500.	ASSICURAZIONE VECCHIAIA E SUPERSTITI	47.
020.	AMMINISTRAZIONE GENERALE	15.	540.	PROTEZIONE DELLA GIOVENTU'	48.
030.	PRESTAZIONI AI PENSIONATI	18.	550.	INVALIDITA'	49.
090.	COMPITI NON RIPARTIBILI	19.	570.	CENTRO ANZIANI CASA REA	50.
			571.	CONTRIBUTI PER ANZIANI	53.
1.	SICUREZZA PUBBLICA		580.	ASSISTENZA	54.
			590.	AUTO UMANIRAZIO	55.
100.	PROTEZIONE GIURIDICA	20.	6.	TRAFFICO	
101.	COMMISSIONI TUTORIE REGIONALI	22.	6.	TRAFFICO	
110.	POLIZIA	24.			
120.	GIUSTIZIA	26.	620.	STRADE COMUNALI	56.
140.	POLIZIA DEL FUOCO	27.	630.	STRADE PRIVATE	58.
150.	DIFESA NAZIONALE MILITARE	28.	650.	TRAFFICO REGIONALE	59.
160.	DIFESA NAZIONALE CIVILE	29.	660.	NAVIGAZIONE E PORTI	60.
2.	EDUCAZIONE		7.	PROTEZIONE AMBIENTE E SISTEMAZIONE TERRITORIO	
200.	SCUOLA DELL'INFANZIA	30.	710.	ELIMINAZIONE DELLE ACQUE LURIDE	61.
210.	SCUOLE PUBBLICHE	32.	720.	ELIMINAZIONE RIFIUTI	62.
212.	SCUOLE MEDIE	35.	740.	CIMITERI E SEPPELLIMENTO	63.
			750.	ARGINATURE	64.
3.	CULTURA E TEMPO LIBERO		780.	ALTRA PROTEZIONE DELL'AMBIENTE	65.
300.	CENTRO CULTURALE ELISARION	36.	8.	ECONOMIA PUBBLICA	
310.	ALTRA PROMOZIONE CULTURALE	38.	800.	AGRICOLTURA	66.
330.	PARCHI PUBBLICI E SENTIERI	39.	830.	TURISMO	67.
340.	SPORT	40.	860.	ENERGIA	68.
350.	ALTRE ATTIVITA' DI TEMPO LIBERO	41.	9.	FINANZE E IMPOSTE	
390.	CULTO	42.	900.	IMPOSTE	69.
4.	SALUTE PUBBLICA		920.	PEREQUAZIONE FINANZIARIA	70.
400.	OSPEDALI	43.	930.	PARTE ALLE ENTRATE DI ALTRI ENTI PUBBLICI	71.
450.	LOTTA PROFILATTICA CONTRO LE MALATTIE	44.	940.	GESTIONE DEL PATRIMONIO E DEI DEBITI	72.
460.	SERVIZIO MEDICO SCOLASTICO	45.	990.	SPESE NON RIPARTIBILI	73.
490.	ALTRI COMPITI PER LA SALUTE	46.			

**AMMINISTRAZIONE COMUNALE
RICAPITOLAZIONE PREVENTIVO ESERCIZIO 2012**

DESCRIZIONE	PREVENTIVO DI ESERCIZIO	PREVENTIVO ANNO PRECEDENTE
<u>GESTIONE CORRENTE</u>		
USCITE CORRENTI	28'390'000.00	27'818'000.00
AMMORTAMENTI BENI AMMINISTRATIVI	1'876'000.00	1'804'000.00
ADDEBITI INTERNI	500'000.00	500'000.00
TOTALE SPESE CORRENTI	30'766'000.00	30'122'000.00
ENTRATE CORRENTI	13'941'000.00	13'696'000.00
ACCREDITI INTERNI	500'000.00	500'000.00
TOTALE RICAVI CORRENTI	14'441'000.00	14'196'000.00
FABBISOGNO D'IMPOSTA	16'325'000.00	15'926'000.00
GETTITO IMPOSTA COMUNALE	16'312'500.00	16'000'000.00
RISULTATO DI ESERCIZIO	-12'500.00	+74'000.00
<u>GESTIONE INVESTIMENTI</u>		
USCITE PER INVESTIMENTI	4'790'000.00	3'385'000.00
ENTRATE PER INVESTIMENTI	1'290'000.00	1'111'000.00
ONERE NETTO PER INVESTIMENTI	3'500'000.00	2'274'000.00
<u>CONTO DI CHIUSURA</u>		
ONERE NETTO PER INVESTIMENTI	3'500'000.00	2'274'000.00
AMMORTAMENTI BENI AMMINISTRATIVI	1'876'000.00	1'804'000.00
RISULTATO DI ESERCIZIO	-12'500.00	74'000.00
AUTOFINANZIAMENTO	1'863'500.00	1'878'000.00
VARIAZIONE DEBITO PUBBLICO	1'636'500.00	396'000.00

AMMINISTRAZIONE GENERALE

GESTIONE CORRENTE

PREVENTIVO SECONDO LA CLASSIFICAZIONE ISTITUZIONALE
PER L'ANNO 2012

RICAPITOLAZIONE CONTO DI GESTIONE CORRENTE

DICASTERO	PREVENTIVO 2012		PREVENTIVO 2011	
	SPESE CORRENTI	RICAVI CORRENTI	SPESE CORRENTI	RICAVI CORRENTI
0 AMMINISTRAZIONE	2'795'000.00	9.08 %	521'000.00	1.69 %
1 SICUREZZA PUBBLICA	2'114'000.00	6.87 %	631'000.00	2.05 %
2 EDUCAZIONE	4'797'000.00	15.59 %	1'288'000.00	4.19 %
3 CULTURA E TEMPO LIBERO	1'193'000.00	3.88 %	56'000.00	0.18 %
4 SALUTE PUBBLICA	263'000.00	0.85 %	15'000.00	0.05 %
5 PREVIDENZA SOCIALE	11'513'000.00	37.42 %	6'218'000.00	20.21 %
6 TRAFFICO	3'186'000.00	10.36 %	927'000.00	3.01 %
7 PROTEZIONE DELL'AMBIENTE E SISTEMAZIONE DEL	1'803'000.00	5.86 %	1'115'000.00	3.62 %
8 ECONOMIA PUBBLICA	89'000.00	0.29 %	950'000.00	3.09 %
9 FINANZE E IMPOSTE	3'013'000.00	9.79 %	2'720'000.00	8.84 %
T O T A L I	30'766'000.00	100.00 %	14'441'000.00	46.94 %
FABBISOGNO D'IMPOSTA				15'926'000.00
FABBISOGNO D'IMPOSTA			16'325'000.00	53.06 %
T O T A L I A P A R E G G I O	30'766'000.00		30'766'000.00	30'122'000.00

PREVENTIVO SECONDO LA CLASSIFICAZIONE ISTITUZIONALE
PER L'ANNO 2012

RICAPITOLAZIONE CONTO DI GESTIONE CORRENTE

PRIMA RICAPITOLAZIONE

	SPESE	%	RICAVI	%
0	AMMINISTRAZIONE			
010	POTERE LEGISLATIVO ED ESECUTIVO	0.60	0.00	0.00
020	AMMINISTRAZIONE GENERALE	7.65	397'000.00	1.29
030	PRESTAZIONI AI PENSIONATI	0.09	0.00	0.00
090	COMPITI NON RIPARTIBILI	0.74	124'000.00	0.40
	TOTALE PER DICASTERO		521'000.00	
1	SICUREZZA PUBBLICA			
100	PROTEZIONE GIURIDICA	0.64	134'000.00	0.44
101	COMMISSIONI TUTORIE REGIONALI	0.94	214'000.00	0.70
110	POLIZIA	4.16	267'000.00	0.87
120	GIUSTIZIA	0.05	5'000.00	0.02
140	POLIZIA DEL FUOCO	0.55	0.00	0.00
150	DIFESA NAZIONALE MILITARE	0.02	0.00	0.00
160	DIFESA NAZIONALE CIVILE	0.51	11'000.00	0.04
	TOTALE PER DICASTERO		631'000.00	
2	EDUCAZIONE			
200	SCUOLA DELL'INFANZIA	4.15	360'000.00	1.17
210	SCUOLE ELEMENTARI	11.19	928'000.00	3.02
212	SCUOLE MEDIE	0.25	0.00	0.00
	TOTALE PER DICASTERO		1'288'000.00	
3	CULTURA E TEMPO LIBERO			
300	CENTRO CULTURALE ELISARION	0.63	17'000.00	0.06
310	ALTRA PROMOZIONE CULTURALE	0.44	20'000.00	0.07
330	PARCHI PUBBLICI E SENTIERI	1.51	5'000.00	0.02
340	SPORT	0.42	10'000.00	0.03
350	ALTRE ATTIVITA' DI TEMPO LIBERO	0.31	4'000.00	0.01

PREVENTIVO SECONDO LA CLASSIFICAZIONE ISTITUZIONALE
PER L'ANNO 2012RICAPITOLAZIONE CONTO DI GESTIONE CORRENTE
PRIMA RICAPITOLAZIONE

	SPESE	%	RICAVI	%
390	CULTO	175'000.00	0.57	0.00
	TOTALE PER DICASTERO	1'193'000.00	56'000.00	
4	SALUTE PUBBLICA			
400	OSPEDALI	1'000.00	0.00	0.00
450	LOTTA PROFILATTICA CONTRO LE MALATTIE	11'000.00	0.04	0.00
460	SERVIZIO MEDICO SCOLASTICO	48'000.00	0.16	0.05
490	ALTRI COMPITI PER LA SALUTE	203'000.00	0.66	0.00
	TOTALE PER DICASTERO	263'000.00	15'000.00	
5	PREVIDENZA SOCIALE			
500	ASSICURAZIONE VECCHIAIA E SUPERSTITI	1'923'000.00	6.25	0.05
540	PROTEZIONE DELLA GIOVENTU'	126'000.00	0.41	0.00
550	INVALIDITA'	3'000.00	0.01	0.00
570	CASE PER ANZIANI	5'834'000.00	18.96	18.53
571	CONTRIBUTI PER ANZIANI	2'057'000.00	6.69	0.00
580	ASSISTENZA	1'554'000.00	5.05	1.63
590	AIUTO UMANITARIO	16'000.00	0.05	0.00
	TOTALE PER DICASTERO	11'513'000.00	6'218'000.00	
6	TRAFFICO			
620	STRADE COMUNALI	2'173'000.00	7.06	1.11
630	STRADE PRIVATE	13'000.00	0.04	0.00
650	TRAFFICO REGIONALE	725'000.00	2.36	0.08
660	NAVIGAZIONE E PORTI	275'000.00	0.89	1.82
	TOTALE PER DICASTERO	3'186'000.00	927'000.00	
7	PROTEZIONE DELL'AMBIENTE E SISTEMAZIONE DEL			
710	ELIMINAZIONE DELLE ACQUE LURIDE	626'000.00	2.03	1.45

PREVENTIVO SECONDO LA CLASSIFICAZIONE ISTITUZIONALE
PER L'ANNO 2012RICAPITOLAZIONE CONTO DI GESTIONE CORRENTE
PRIMA RICAPITOLAZIONE

	SPESE	%	RICAVI	%
720	ELIMINAZIONE RIFIUTI	3.03	595'000.00	1.93
740	CIMITERI E SEPPELLIMENTI	0.38	24'000.00	0.08
750	ARGINATURE	0.08	0.00	0.00
780	ALTRA PROTEZIONE DELL'AMBIENTE	0.33	50'000.00	0.16
	TOTALE PER DICASTERO		1'115'000.00	
8	ECONOMIA PUBBLICA			
800	AGRICOLTURA	0.01	0.00	0.00
830	TURISMO	0.28	0.00	0.00
860	ENERGIA	0.00	950'000.00	3.09
	TOTALE PER DICASTERO		950'000.00	
9	FINANZE E IMPOSTE			
900	IMPOSTE	0.03	1'770'000.00	5.75
920	PEREQUAZIONE FINANZIARIA	0.20	0.00	0.00
930	PARTE ALLE ENTRATE DI ALTRI ENTI PUBBLICI	0.00	315'000.00	1.02
940	GESTIONE DEL PATRIMONIO E DEI DEBITI	2.90	495'000.00	1.61
990	SPESE NON RIPARTIBILI	6.67	140'000.00	0.46
	TOTALE PER DICASTERO		2'720'000.00	
TOTALI		100.00 %	14'441'000.00	46.94 %
FABBISOGNO D'IMPOSTA			16'325'000.00	53.06 %
TOTALI A PAREGGIO			30'766'000.00	

PREVENTIVO SECONDO LA CLASSIFICAZIONE ISTITUZIONALE
PER L'ANNO 2012

RICAPITOLAZIONE PER GENERE DI CONTO

CONTO	%	DESCRIZIONE DEL CONTO	PREVENTIVO 2012	PREVENTIVO 2011	CONSUNTIVO 2010
3	100.00	SPESE CORRENTI	30'766'000.00	30'122'000.00	30'386'290.84
30	45.45	SPESE PER IL PERSONALE	13'984'000.00	13'874'000.00	13'730'456.45
300	0.70	ONORARI E INDENNITÀ A AUTORITÀ E COMMISSIONI	216'000.00	192'000.00	192'250.00
301	28.53	STIPENDI E INDENNITÀ AL PERSONALE	8'777'000.00	8'687'000.00	8'590'881.85
302	8.39	STIPENDI E INDENNITÀ AI DOCENTI	2'582'000.00	2'547'000.00	2'472'073.55
303	2.97	CONTRIBUTI AVS, AI, IPG, AD, AF	914'000.00	920'000.00	886'634.15
304	3.69	CONTRIBUTI CASSE PENSIONI E DI PREVIDENZA	1'136'000.00	1'125'000.00	1'165'165.20
305	0.93	CONTRIBUTI ASSICURAZIONE INFORTUNI E MALATTIE	285'000.00	290'000.00	301'976.40
306	0.05	ABBIGLIAMENTO DI SERVIZIO	15'000.00	25'000.00	8'178.30
307	0.09	PRESTAZIONI PER BENEFICIARI DI RENDITE	28'000.00	28'000.00	27'915.45
308	0.02	COMPENSI A TERZI PER PERSONALE AVVENTIZIO	5'000.00	35'000.00	61'127.55
309	0.08	ALTRE SPESE PER IL PERSONALE	26'000.00	25'000.00	24'254.00
31	17.92	SPESE PER BENI E SERVIZI	5'514'000.00	5'271'000.00	5'466'903.67
310	0.88	MATERIALI DI UFFICIO, SCOLASTICI E STAMPATI	272'000.00	279'000.00	246'819.66
311	0.43	ATTREZZATURE, MACCHINARI E MOBILIO	131'000.00	118'000.00	280'760.30
312	1.35	ACQUA, ENERGIA E COMBUSTIBILE	415'000.00	358'000.00	412'231.65
313	3.01	MATERIALI DI CONSUMO	927'000.00	911'000.00	925'530.85
314	2.90	MANUTENZIONI STABILI E STRUTTURE	893'000.00	824'000.00	773'371.30
315	0.32	MANUTENZIONI ATTREZZATURE, MACCHINE, MOBILI E VEICOLI	99'000.00	103'000.00	101'010.05
316	0.77	AFFITTI, LOCAZIONI, NOLEGGI E TASSE DI UTILIZZAZIONE	236'000.00	217'000.00	219'187.10
317	0.23	RIMBORSI SPESE	72'000.00	69'000.00	54'183.55
318	8.03	SERVIZI E ONORARI	2'469'000.00	2'392'000.00	2'453'809.21

PREVENTIVO SECONDO LA CLASSIFICAZIONE ISTITUZIONALE
PER L'ANNO 2012

RICAPITOLAZIONE PER GENERE DI CONTO

CONTO	%	DESCRIZIONE DEL CONTO	PREVENTIVO 2012	PREVENTIVO 2011	CONSUNTIVO 2010
32	2.86	INTERESSI PASSIVI	881'000.00	981'000.00	1'181'300.17
321	0.02	INTERESSI PASSIVI PER DEBITI A BREVE SCADENZA	6'000.00	11'000.00	0.00
322	2.44	INTERESSI PASSIVI PER DEBITI A MEDIA/LUNGA SCADENZA	750'000.00	870'000.00	1'053'318.92
329	0.41	ALTRI INTERESSI PASSIVI	125'000.00	100'000.00	127'981.25
33	6.67	AMMORTAMENTI	2'051'000.00	1'979'000.00	1'791'417.17
330	0.57	AMMORTAMENTI SU BENI PATRIMONIALI	175'000.00	175'000.00	156'095.32
331	6.10	AMMORTAMENTI ORDINARI SU BENI AMMINISTRATIVI	1'876'000.00	1'804'000.00	1'635'321.85
35	4.92	RIMBORSI AD ENTI PUBBLICI	1'515'000.00	1'440'000.00	1'321'445.66
351	0.16	RIMBORSI AL CANTONE	48'000.00	48'000.00	44'669.70
352	4.77	RIMBORSI A COMUNI E CONSORZI	1'467'000.00	1'392'000.00	1'276'775.96
36	18.64	CONTRIBUTI PROPRI	5'734'000.00	5'427'000.00	5'713'710.22
361	7.71	CONTRIBUTI AL CANTONE	2'372'000.00	2'303'000.00	2'419'393.67
362	6.90	CONTRIBUTI A COMUNI E CONSORZI	2'124'000.00	1'924'000.00	2'097'625.80
364	0.33	CONTRIBUTI A IMPRESE A ECONOMIA MISTA	103'000.00	103'000.00	115'910.50
365	2.74	CONTRIBUTI A ISTITUZIONI PRIVATE	843'000.00	808'000.00	823'072.10
366	0.90	CONTRIBUTI A ECONOMIE PRIVATE	276'000.00	273'000.00	257'708.15
367	0.05	ESTERO	16'000.00	16'000.00	0.00
37	1.63	RIVERSAMENTO CONTRIBUTI	500'000.00	500'000.00	504'938.94
376	1.63	ECONOMIE PRIVATE	500'000.00	500'000.00	504'938.94
38	0.28	VERSAMENTI A FONDI SPECIALI	87'000.00	150'000.00	176'211.60



PREVENTIVO SECONDO LA CLASSIFICAZIONE ISTITUZIONALE
PER L'ANNO 2012

RICAPITOLAZIONE PER GENERE DI CONTO

CONTO	%	DESCRIZIONE DEL CONTO	PREVENTIVO 2012	PREVENTIVO 2011	CONSUNTIVO 2010
380	0.03	ACCANTONAMENTI PER MANUTENZIONE STRAORD CANALIZZAZIONI	10'000.00	10'000.00	37'038.90
382	0.03	CONTRIBUTI SOSTITUTIVI PER POSTEGGI	10'000.00	10'000.00	16'000.00
383	0.03	CONTRIBUTI SOSTITUTIVI PER RIFUGI PC	10'000.00	10'000.00	45'410.00
389	0.19	FONDO COPERTURA RISCHI E PROMOZIONE SVILUPPO	57'000.00	120'000.00	77'762.70
39	1.63	ADDEBITI INTERNI	500'000.00	500'000.00	499'906.96
390	1.63	ADDEBITI INTERNI	500'000.00	500'000.00	499'906.96

PREVENTIVO SECONDO LA CLASSIFICAZIONE ISTITUZIONALE
PER L'ANNO 2012

RICAPITOLAZIONE PER GENERE DI CONTO

CONTO	%	DESCRIZIONE DEL CONTO	PREVENTIVO 2012	PREVENTIVO 2011	CONSUNTIVO 2010
4	100.00	R I C A V I C O R R E N T I	14'441'000.00	14'196'000.00	30'615'320.53
40	12.26	I M P O S T E	1'770'000.00	1'780'000.00	17'583'399.87
400	11.13	IMPOSTE SUL REDDITO E SULLA SOSTANZA PERSONE FISICHE	1'607'000.00	1'615'000.00	15'664'432.37
401	0.00	IMPOSTE SULL'UTILE E SUL CAPITALE PERSONE GIURIDICHE	0.00	0.00	650'000.00
402	0.00	IMPOSTE IMMOBILIARI	0.00	0.00	1'100'000.00
403	1.13	IMPOSTE SPECIALI SUL REDDITO DELLA SOSTANZA	163'000.00	165'000.00	168'967.50
41	6.65	R E G A L I E E C O N C E S S I O N I	961'000.00	906'000.00	1'000'890.81
410	6.65	REGALIE E CONCESSIONI	961'000.00	906'000.00	1'000'890.81
42	8.64	R E D D I T I D E L L A S O S T A N Z A	1'247'000.00	1'235'000.00	1'214'647.24
420	0.08	INTERESSI DA BANCHE	11'000.00	11'000.00	15'575.94
421	1.33	CREDITI	192'000.00	207'000.00	178'050.70
426	1.23	REDDITI SU PARTECIPAZIONI BENI AMMINISTRATIVI	177'000.00	177'000.00	176'580.00
427	6.00	REDDITI IMMOBILIARI DEI BENI AMMINISTRATIVI	867'000.00	840'000.00	844'440.60
43	39.84	R I C A V I P E R P R E S T A Z I O N I, V E N D I T E, T A S S E, D I R I T T I, M U L T E	5'754'000.00	5'731'000.00	5'931'129.41
430	0.14	TASSE DI ESENZIONE	20'000.00	20'000.00	61'410.00
431	1.59	TASSE PER SERVIZI AMMINISTRATIVI	230'000.00	236'000.00	240'278.80
432	25.47	RICAVI OSPEDALIERI, CASE DI CURA E REFEZIONI IN GENERE	3'678'000.00	3'693'000.00	3'753'530.65
433	0.03	TASSE SCOLASTICHE	4'000.00	4'000.00	2'800.55
434	7.88	ALTRE TASSE DI UTILIZZAZIONE E SERVIZI	1'138'000.00	1'106'000.00	1'128'411.26
435	0.24	VENDETE	34'000.00	31'000.00	32'034.70

PREVENTIVO SECONDO LA CLASSIFICAZIONE ISTITUZIONALE
PER L'ANNO 2012

RICAPITOLAZIONE PER GENERE DI CONTO

CONTO	%	DESCRIZIONE DEL CONTO	PREVENTIVO 2012	PREVENTIVO 2011	CONSUNTIVO 2010
436	2.89	RIMBORSI	417'000.00	413'000.00	493'043.85
437	1.47	MULTE	212'000.00	207'000.00	199'145.05
439	0.15	ALTRI RICAVI PER PRESTAZIONI E VENDITE	21'000.00	21'000.00	20'474.55
44	2.18	CONTRIBUTI SENZA FINE SPECIFICO	315'000.00	189'000.00	546'363.05
441	2.18	PARTECIPAZIONE ALLE ENTRATE DEL CANTONE	315'000.00	189'000.00	546'363.05
45	3.46	RIMBORSI DA ENTI PUBBLICI	500'000.00	464'000.00	427'285.20
451	0.43	RIMBORSI DAL CANTONE	62'000.00	53'000.00	54'827.40
452	3.03	RIMBORSI DA COMUNI E CONSORZI	438'000.00	411'000.00	372'457.80
46	19.58	CONTRIBUTI PER SPESE CORRENTI	2'827'000.00	2'761'000.00	2'869'720.15
460	0.00	CONTRIBUTI DALLA CONFEDERAZIONE	0.00	0.00	18'000.00
461	19.56	CONTRIBUTI DAL CANTONE	2'824'000.00	2'758'000.00	2'851'220.15
469	0.02	ALTRI CONTRIBUTI PER SPESE CORRENTI	3'000.00	3'000.00	500.00
47	3.46	CONTRIBUTI DA RIVERSARE	500'000.00	500'000.00	504'938.94
471	3.46	CONTRIBUTI DAL CANTONE	500'000.00	500'000.00	504'938.94
48	0.46	PRELEVAMENTI DA FINANZIAMENTI SPECIALI	67'000.00	130'000.00	37'038.90
480	0.07	ACCANTONAMENTI PER MANUTENZIONE STRAORD CANALIZZAZIONI	10'000.00	10'000.00	37'038.90
489	0.39	FONDO COPERTURA RISCHI E PROMOZIONE SVILUPPO	57'000.00	120'000.00	0.00
49	3.46	ACCREDITI INTERNI	500'000.00	500'000.00	499'906.96
490	3.46	ACCREDITI INTERNI	500'000.00	500'000.00	499'906.96

**PREVENTIVO SECONDO LA CLASSIFICAZIONE ISTITUZIONALE
PER L'ANNO 2012**

0	AMMINISTRAZIONE	2012		PREVENTIVO 2011	CONSUNTIVO 2010
		PREVENTIVO SPESE	RICAVI		
010	POTERE LEGISLATIVO ED ESECUTIVO				
3	SPESE CORRENTI				
300.010	ONORARIO SINDACO, MUNICIPALI E SUPPLENTI	135'000.00		135'000.00	135'600.00
300.030	INDENNITÀ PER MEMBRI COMMISSIONI E DELEGAZIONI	15'000.00		15'000.00	10'650.00
301.210	STIPENDI PERSONALE AMMINISTRATIVO STRAORDINARIO	5'000.00		5'000.00	2'833.40
303.010	CONTRIBUTI AVS, AI, IPG, AD, AF	13'000.00		13'000.00	12'035.05
305.010	CONTRIBUTI ASSICURAZIONE INFORTUNI	2'000.00		2'000.00	2'343.45
310.010	MATERIALI DI CANCELLERIA	1'000.00		1'000.00	0.00
310.110	STAMPATI	4'000.00		4'000.00	0.00
318.910	ALTRE SPESE DIVERSE PER BENI E SERVIZI	10'000.00		10'000.00	3'983.15
	TOTALE RICAVI		0.00	0.00	0.00
	TOTALE SPESE	185'000.00		185'000.00	167'445.05
	SALDO		185'000.00	185'000.00	167'445.05

PREVENTIVO SECONDO LA CLASSIFICAZIONE ISTITUZIONALE
PER L'ANNO 2012

0	AMMINISTRAZIONE	2012		PREVENTIVO 2011	CONSUNTIVO 2010
		PREVENTIVO SPESE	RICAVI		
020	AMMINISTRAZIONE GENERALE				
3	SPESE CORRENTI				
301.010	STIPENDI PERSONALE AMMINISTRATIVO IN ORGANICO	950'000.00		965'000.00	950'712.75
301.020	STIPENDI PERSONALE TECNICO IN ORGANICO	386'000.00		419'000.00	417'657.90
301.140	STIPENDI ALTRO PERSONALE DI ESERCIZIO AUSILIARIO	31'000.00		30'000.00	31'680.90
301.210	STIPENDI PERSONALE AMMINISTRATIVO STRAORDINARIO	57'000.00		30'000.00	17'155.65
301.510	GRATIFICHE DI ANZIANITÀ E PRESTAZIONI STRAORDINARIE	20'000.00		20'000.00	29'373.95
303.010	CONTRIBUTI AVS, AI, IPG, AD, AF	121'000.00		120'000.00	116'777.95
304.010	CONTRIBUTI CASSA PENSIONE	149'000.00		154'000.00	151'047.60
304.020	CONTRIBUTI CASSA RISPARMIO	12'000.00		13'000.00	13'565.30
305.010	CONTRIBUTI ASSICURAZIONE INFORTUNI	18'000.00		22'000.00	24'488.10
309.010	SPESE FORMAZIONE PROFESSIONALE	4'000.00		4'000.00	5'660.00
309.020	SPESE RICERCA PERSONALE	2'000.00		2'000.00	4'789.80
309.090	ALTRE SPESE PER IL PERSONALE	5'000.00		5'000.00	2'015.00
310.010	MATERIALI DI CANCELLERIA	45'000.00		45'000.00	41'176.19
310.110	STAMPATI	35'000.00		35'000.00	20'717.15
310.210	ABBONAMENTI E TASSE DIVERSE	3'000.00		3'000.00	1'849.75
310.310	INSERZIONI	5'000.00		5'000.00	5'076.15
311.010	ARREDAMENTO E MACCHINE UFFICIO	5'000.00		5'000.00	4'109.55
312.010	ACQUA, ENERGIA E COMBUSTIBILE	17'000.00		17'000.00	16'964.15
313.210	MATERIALI DI IGIENE E PULIZIA	10'000.00		9'000.00	8'293.85
313.380	MATERIALI MANUTENZIONE STABILI E STRUTTURE	3'000.00		3'000.00	1'813.10
313.910	ALTRI MATERIALI DIVERSI DI ESERCIZIO	1'000.00		1'000.00	2'136.50
314.080	MANUTENZIONI TERZI STABILI E STRUTTURE	15'000.00		25'000.00	23'906.70
315.010	MANUTENZIONI TERZI ARREDAMENTO E MACCHINE UFFICIO	5'000.00		5'000.00	5'098.60
316.110	AFFITTI STABILI AMMINISTRATIVI E SCOLASTICI	40'000.00		38'000.00	39'447.95
316.510	OUTSOURCING PARZIALE SISTEMA INFORMATICO	68'000.00		68'000.00	67'801.20
317.010	RIMBORSI SPESE E TRASFERTE	8'000.00		8'000.00	6'012.40
318.010	SPESE AFFRANCAZIONI POSTALI	75'000.00		75'000.00	68'868.50

PREVENTIVO SECONDO LA CLASSIFICAZIONE ISTITUZIONALE
PER L'ANNO 2012

0	AMMINISTRAZIONE	PREVENTIVO 2012		PREVENTIVO 2011	CONSUNTIVO 2010
		SPESE	RICAVI		
020	AMMINISTRAZIONE GENERALE				
3	SPESE CORRENTI				
318.030	SPESE CONTO CORRENTE POSTALE	28'000.00		28'000.00	25'592.54
318.050	SPESE ESECUTIVE	30'000.00		30'000.00	29'073.65
318.060	SPESE TELEFONICHE	30'000.00		30'000.00	24'721.84
318.150	RISTORNO TASSE LICENZE EDILIZIE MINERGIE	1'000.00		1'000.00	400.00
318.160	SPESE PROGETTI DI CERTIFICAZIONE CITTÀ DELL'ENERGIA	10'000.00		10'000.00	21'000.00
318.430	SPESE CONSULENZE E PERIZIE DA TERZI	65'000.00		65'000.00	86'093.10
318.480	SPESE GESTIONE LINEE SISTEMA INFORMATICO	22'000.00		20'000.00	22'023.40
318.490	SPESE GESTIONE SISTEMA INFORMATICO	30'000.00		30'000.00	18'782.75
318.900	SPESE REVISIONE CONTABILITÀ COMUNALE	15'000.00		15'000.00	16'096.96
318.910	ALTRE SPESE DIVERSE PER BENI E SERVIZI	7'000.00		7'000.00	5'272.66
365.610	CONTRIBUTI ASSOCIAZ COMUNI SPONDA DESTRA DEL VERBANO	24'000.00		24'000.00	24'178.00
365.910	CONTRIBUTI ORDINARI A ASSOCIAZIONI E ENTI DIVERSI	3'000.00		5'000.00	2'735.00
4	RICAVI CORRENTI				
427.010	LOCAZIONE EDIFICI E TERRENI		85'000.00	85'000.00	84'330.00
431.010	TASSE CANCELLERIA		30'000.00	30'000.00	32'442.05
431.110	TASSE LICENZE EDILIZIE		70'000.00	60'000.00	77'368.00
431.310	TASSE PROCEDURE D'INCASSO		30'000.00	35'000.00	27'284.85
431.410	TASSE SOGGIORNANTI NON DOMICILIATI		5'000.00	5'000.00	5'100.00
434.910	ALTRE TASSE DI UTILIZZAZIONE SERVIZI		1'000.00	1'000.00	100.00
435.010	RICAVI PER VENDITE DIVERSE		1'000.00	1'000.00	1'091.70
436.010	RIMBORSI DA AZIENDA ACAP SPESE POSTALI E TELEFONICHE		6'000.00	6'000.00	6'000.00
436.210	RIMBORSI ASSICURATIVI INDENNITÀ PERDITA DI GUADAGNO		10'000.00	10'000.00	5'667.60
436.910	ALTRI RIMBORSI DIVERSI		1'000.00	1'000.00	578.70
437.110	MULTE EDILIZIE		10'000.00	25'000.00	6'000.00
437.910	ALTRE MULTE DIVERSE		2'000.00	2'000.00	2'000.00
439.010	INDENNITÀ CONSIGLIO DI AMMINISTRAZIONE SES		16'000.00	16'000.00	16'000.00
490.310	ACCREDITI INTERNI SPESE AMMINISTRATIVE PORTO MAPPO		10'000.00	10'000.00	10'000.00



**PREVENTIVO SECONDO LA CLASSIFICAZIONE ISTITUZIONALE
PER L'ANNO 2012**

0	AMMINISTRAZIONE	PREVENTIVO 2012		PREVENTIVO 2011	CONSUNTIVO 2010
		SPESE	RICAVI		
020	AMMINISTRAZIONE GENERALE				
4	RICAVI CORRENTI				
490.410	ACCREDITI INTERNI STIPENDI UFFICIO CONCILIAZIONE		30'000.00	30'000.00	29'180.00
490.420	ACCREDITI INTERNI STIPENDI UFFICIO CONTROLLO ABITANTI		70'000.00	70'000.00	70'000.00
490.510	ACCREDITI INTERNI SPESE UFFICIO CONCILIAZIONE		9'000.00	7'000.00	7'000.00
490.620	ACCREDITI INTERNI SPESE DELEGAZIONE TUTORIA		11'000.00	8'000.00	11'585.65
	TOTALE RICAVI		397'000.00	402'000.00	391'728.55
	TOTALE SPESE	2'355'000.00		2'391'000.00	2'354'166.54
	SALDO		1'958'000.00	1'989'000.00	1'962'437.99

PREVENTIVO SECONDO LA CLASSIFICAZIONE ISTITUZIONALE
PER L'ANNO 2012

	PREVENTIVO 2012		PREVENTIVO 2011	CONSUNTIVO 2010
	SPESE	RICAVI		
0 AMMINISTRAZIONE				
030 PRESTAZIONI AI PENSIONATI				
3 SPESE CORRENTI				
307.010 INDENNITÀ DI CAROVITA AI PENSIONATI	28'000.00		28'000.00	27'915.45
TOTALE RICAVI		0.00	0.00	0.00
TOTALE SPESE	28'000.00		28'000.00	27'915.45
SALDO		28'000.00	28'000.00	27'915.45

**PREVENTIVO SECONDO LA CLASSIFICAZIONE ISTITUZIONALE
PER L'ANNO 2012**

0	AMMINISTRAZIONE	PREVENTIVO 2012		PREVENTIVO 2011	CONSUNTIVO 2010
		SPESA	RICAVI		
090	COMPITI NON RIPARTIBILI				
3	SPESA CORRENTI				
311.110	APPARECCHIATURE, ATTREZZATURE, MACCHINARI, VEICOLI	3'000.00		3'000.00	930.80
311.910	ATTREZZATURE DIVERSE DI ESERCIZIO	3'000.00		3'000.00	0.00
312.010	ACQUA, ENERGIA E COMBUSTIBILE	1'000.00		1'000.00	1'294.70
313.210	MATERIALI DI IGIENE E PULIZIA	12'000.00		12'000.00	10'560.50
313.380	MATERIALI MANUTENZIONE STABILI E STRUTTURE	20'000.00		20'000.00	19'104.80
313.910	ALTRI MATERIALI DIVERSI DI ESERCIZIO	20'000.00		20'000.00	16'140.65
314.060	MANUTENZIONI TERZI OROLOGIO COMUNALE	1'000.00		1'000.00	1'233.10
314.080	MANUTENZIONI TERZI STABILI E STRUTTURE	30'000.00		30'000.00	15'570.15
316.310	NOLEGGI ATTREZZATURE, MACCHINARI E VEICOLI	1'000.00		1'000.00	503.60
318.310	ASSICURAZIONI RESPONSABILITÀ CIVILE VERSO TERZI	45'000.00		47'000.00	43'652.00
318.320	ASSICURAZIONI INCENDI E DANNI ACQUE	60'000.00		58'000.00	58'562.30
318.330	ASSICURAZIONI VEICOLI E TASSE CIRCOLAZIONE	25'000.00		20'000.00	21'472.20
318.340	ASSICURAZIONI DIVERSE E FRANCHIGIE SINISTRI	5'000.00		5'000.00	2'342.00
318.910	ALTRE SPESE DIVERSE PER BENI E SERVIZI	1'000.00		1'000.00	2'707.00
4	RICAVI CORRENTI				
435.010	RICAVI PER VENDITE DIVERSE		3'000.00	1'000.00	2'648.00
436.310	RIMBORSI DA AZIENDA ACAP PRESTAZIONI DIVERSE		53'000.00	50'000.00	51'562.35
436.410	RIMBORSI PRESTAZIONI DIVERSE A TERZI		10'000.00	10'000.00	11'647.80
436.710	RIMBORSI DA AZIENDA ACAP ASSICURAZIONE RC		8'000.00	8'000.00	8'000.00
436.910	ALTRI RIMBORSI DIVERSI		50'000.00	50'000.00	49'502.15
	TOTALE RICAVI		124'000.00	119'000.00	123'360.30
	TOTALE SPESE	227'000.00		222'000.00	194'073.80
	SALDO		103'000.00	103'000.00	70'713.50

PREVENTIVO SECONDO LA CLASSIFICAZIONE ISTITUZIONALE
PER L'ANNO 2012

1	SICUREZZA PUBBLICA	PREVENTIVO 2012		PREVENTIVO 2011	CONSUNTIVO 2010
		SPESA	RICAVI		
100	PROTEZIONE GIURIDICA				
3	SPESA CORRENTI				
301.730	INDENNITÀ DELEGATI POSA DEI SIGILLI	4'000.00		4'000.00	3'950.00
303.010	CONTRIBUTI AVS, AI, IPG, AD, AF	0.00		0.00	318.85
305.010	CONTRIBUTI ASSICURAZIONE INFORTUNI	0.00		0.00	66.85
318.070	SPESA DIVERSE UFFICIO DI CONCILIAZIONE	1'000.00		1'000.00	730.75
318.080	SPESA DIVERSE DELEGAZIONE TUTORIA	5'000.00		5'000.00	18'031.70
318.420	SPESA AGGIORNAMENTI CATASTALI	60'000.00		70'000.00	56'652.00
318.430	SPESA CONSULENZE E PERIZIE DA TERZI	2'000.00		2'000.00	1'640.00
318.910	ALTRE SPESA DIVERSE PER BENI E SERVIZI	10'000.00		10'000.00	6'349.50
351.510	PARTECIPAZIONE ALLE TASSE SUI DOCUMENTI D'IDENTITÀ	5'000.00		5'000.00	3'712.00
365.910	CONTRIBUTI ORDINARI A ASSOCIAZIONI E ENTI DIVERSI	1'000.00		1'000.00	120.00
390.410	ADDEBITI INTERNI STIPENDI UFFICIO CONCILIAZIONE	30'000.00		30'000.00	29'180.00
390.420	ADDEBITI INTERNI STIPENDI UFFICIO CONTROLLO ABITANTI	70'000.00		70'000.00	70'000.00
390.510	ADDEBITI INTERNI SPESE UFFICIO CONCILIAZIONE	9'000.00		7'000.00	7'000.00
4	RICAVI CORRENTI				
410.110	TASSE CONCESSIONE BALLI E PROLUNGI ORARI		1'000.00	1'000.00	360.00
410.210	TASSE DIRITTI DI AFFISSIONE		10'000.00	5'000.00	9'279.60
427.110	TASSE CONCESSIONI E LOCAZIONI		3'000.00	3'000.00	3'176.00
427.210	TASSE OCCUPAZIONE AREA PUBBLICA		10'000.00	10'000.00	8'253.50
431.020	TASSE CONTROLLO ABITANTI		15'000.00	25'000.00	13'682.30
431.210	TASSE NATURALIZZAZIONI		15'000.00	15'000.00	20'781.60
434.010	TASSE AGGIORNAMENTI CATASTALI		20'000.00	30'000.00	18'868.90
434.910	ALTRE TASSE DI UTILIZZAZIONE SERVIZI		2'000.00	2'000.00	1'870.00
451.210	RIMBORSI INDENNITÀ POSA SIGILLI		4'000.00	4'000.00	3'950.00
451.310	RIMBORSI SPESE UFFICIO CONCILIAZIONE		44'000.00	35'000.00	37'576.60
461.110	SUSSIDI CANTONALI AGGIORNAMENTI CATASTALI		10'000.00	10'000.00	9'676.70



**PREVENTIVO SECONDO LA CLASSIFICAZIONE ISTITUZIONALE
PER L'ANNO 2012**

	PREVENTIVO 2012		PREVENTIVO 2011	CONSUNTIVO 2010
	SPESE	RICAVI		
1 SICUREZZA PUBBLICA				
100 PROTEZIONE GIURIDICA				
TOTALE RICAVI	197'000.00	134'000.00	140'000.00	127'475.20
TOTALE SPESE			205'000.00	197'751.65
SALDO		63'000.00	65'000.00	70'276.45



**PREVENTIVO SECONDO LA CLASSIFICAZIONE ISTITUZIONALE
PER L'ANNO 2012**

1	SICUREZZA PUBBLICA	PREVENTIVO 2012		CONSUNTIVO 2010
		SPESA	RICAVI	
101	COMMISSIONI TUTORIE REGIONALI			
3	SPESA CORRENTI			
300.040	INDENNITÀ MEMBRI E SUPPLEMENTI COMMISSIONE TUTORIA	66'000.00		46'000.00
301.010	STIPENDI PERSONALE AMMINISTRATIVO IN ORGANICO	118'000.00		111'895.00
301.210	STIPENDI PERSONALE AMMINISTRATIVO STRAORDINARIO	20'000.00		16'800.00
303.010	CONTRIBUTI AVS, AI, IPG, AD, AF	16'000.00		14'102.60
304.010	CONTRIBUTI CASSA PENSIONE	12'000.00		11'053.70
305.010	CONTRIBUTI ASSICURAZIONE INFORTUNI	2'000.00		2'957.30
309.020	SPESA RICERCA PERSONALE	1'000.00		0.00
310.010	MATERIALI DI CANCELLERIA	1'000.00		3'085.68
310.050	DOCUMENTAZIONI, LIBRI, RIVISTE	1'000.00		0.00
310.110	STAMPATI	1'000.00		2'001.35
310.310	INSERZIONI	1'000.00		36.25
311.010	ARREDAMENTO E MACCHINE UFFICIO	1'000.00		0.00
312.010	ACQUA, ENERGIA E COMBUSTIBILE	1'000.00		713.75
315.010	MANUTENZIONI TERZI ARREDAMENTO E MACCHINE UFFICIO	1'000.00		0.00
316.110	AFFITTI STABILI AMMINISTRATIVI E SCOLASTICI	20'000.00		18'839.50
317.010	RIMBORSI SPESE E TRASFERTE	1'000.00		260.00
318.010	SPESA AFFRANCAZIONI POSTALI	1'000.00		176.10
318.060	SPESA TELEFONICHE	2'000.00		2'301.30
318.080	SPESA DIVERSE DELEGAZIONE TUTORIA	1'000.00		0.00
318.340	ASSICURAZIONI DIVERSE E FRANCHIGIE SINISTRI	12'000.00		12'560.70
390.620	ADDEBITI INTERNI SPESE DELEGAZIONE TUTORIA	11'000.00		11'585.65
4	RICAVI CORRENTI			
431.510	TASSE COMMISSIONE TUTORIA		39'000.00	38'550.00
436.210	RIMBORSI ASSICURATIVI INDENNITÀ PERDITA DI GUADAGNO		1'000.00	0.00
452.510	RIMBORSI DA ALTRI COMUNI SPESE COMMISSIONE TUTORIA		142'000.00	114'268.40
461.510	SUSSIDI CANTONALI SPESE DELEGAZIONE TUTORIA		32'000.00	30'999.45



**PREVENTIVO SECONDO LA CLASSIFICAZIONE ISTITUZIONALE
PER L'ANNO 2012**

	PREVENTIVO 2012		PREVENTIVO 2011	CONSUNTIVO 2010
	SPESE	RICAVI		
1 SICUREZZA PUBBLICA				
101 COMMISSIONI TUTORIE REGIONALI				
TOTALE RICAVI	290'000.00	214'000.00	188'000.00	183'817.85
TOTALE SPESE			255'000.00	254'368.88
SALDO		76'000.00	67'000.00	70'551.03

**PREVENTIVO SECONDO LA CLASSIFICAZIONE ISTITUZIONALE
PER L'ANNO 2012**

1	SICUREZZA PUBBLICA	PREVENTIVO 2012		PREVENTIVO 2011	CONSUNTIVO 2010
		SPESA	RICAVI		
110	POLIZIA				
3	SPESA CORRENTI				
301.010	STIPENDI PERSONALE AMMINISTRATIVO IN ORGANICO	133'000.00		72'000.00	70'025.20
301.050	STIPENDI PERSONALE DI POLIZIA IN ORGANICO	720'000.00		706'000.00	695'652.30
301.350	INDENNITÀ PATTUGLIATORI	10'000.00		10'000.00	7'968.00
301.510	GRATIFICHE DI ANZIANITÀ E PRESTAZIONI STRAORDINARIE	7'000.00		12'000.00	0.00
301.710	INDENNITÀ DI SERVIZIO PERSONALE DI POLIZIA	35'000.00		35'000.00	31'655.40
303.010	CONTRIBUTI AVS, AI, IPG, AD, AF	76'000.00		68'000.00	65'009.40
304.010	CONTRIBUTI CASSA PENSIONE	81'000.00		77'000.00	75'504.55
304.030	CONTRIBUTI CASSA PREVIDENZA	6'000.00		6'000.00	5'206.45
305.010	CONTRIBUTI ASSICURAZIONE INFORTUNI	12'000.00		12'000.00	13'632.35
306.110	ABBIGLIAMENTO E UNIFORMI PERSONALE DI POLIZIA	8'000.00		18'000.00	2'810.75
308.020	PERSONALE AUSILIARIO DA TERZI	5'000.00		35'000.00	61'127.55
309.010	SPESA FORMAZIONE PROFESSIONALE	3'000.00		3'000.00	2'008.00
311.110	APPARECCHIATURE, ATTREZZATURE, MACCHINARI, VEICOLI	5'000.00		5'000.00	5'534.00
311.210	EQUIPAGGIAMENTO E ATTREZZATURE PERSONALE DI POLIZIA	5'000.00		5'000.00	3'394.60
311.510	SEGNALETICA STRADALE VERTICALE	25'000.00		20'000.00	26'270.90
312.010	ACQUA, ENERGIA E COMBUSTIBILE	12'000.00		10'000.00	12'043.40
313.010	CARBURANTI E LUBRIFICANTI	10'000.00		8'000.00	8'980.05
313.380	MATERIALI MANUTENZIONE STABILI E STRUTTURE	1'000.00		1'000.00	2'261.40
313.620	MATERIALI MANUTENZIONE MACCHINARI E VEICOLI	1'000.00		1'000.00	450.95
313.910	ALTRI MATERIALI DIVERSI DI ESERCIZIO	3'000.00		3'000.00	3'273.95
314.080	MANUTENZIONI TERZI STABILI E STRUTTURE	10'000.00		5'000.00	28'800.10
314.090	MANUTENZIONI TERZI SEGNALETICA STRADALE ORIZZONTALE	30'000.00		30'000.00	15'989.00
315.110	MANUTENZIONI TERZI APPARECCHIATURE E ATTREZZATURE	1'000.00		1'000.00	1'345.10
315.310	MANUTENZIONI TERZI MACCHINARI E VEICOLI	7'000.00		5'000.00	7'220.95
317.010	RIMBORSI SPESE E TRASFERTE	1'000.00		1'000.00	964.00
318.060	SPESA TELEFONICHE	4'000.00		4'000.00	4'620.03
318.330	ASSICURAZIONI VEICOLI E TASSE CIRCOLAZIONE	4'000.00		4'000.00	4'519.80

**PREVENTIVO SECONDO LA CLASSIFICAZIONE ISTITUZIONALE
PER L'ANNO 2012**

1	SICUREZZA PUBBLICA	PREVENTIVO 2012		PREVENTIVO 2011	CONSUNTIVO 2010
		SPESE	RICAVI		
110	POLIZIA				
3	SPESE CORRENTI				
318.340	ASSICURAZIONI DIVERSE E FRANCHIGIE SINISTRI	1'000.00		1'000.00	0.00
318.540	SPESE EDUCAZIONE STRADALE ALLIEVI	1'000.00		1'000.00	0.00
318.910	ALTRE SPESE DIVERSE PER BENI E SERVIZI	3'000.00		3'000.00	2'094.10
352.020	SPESE SERVIZIO COLLETTIVO DI POLIZIA	60'000.00		50'000.00	34'324.30
4	RICAVI CORRENTI				
431.910	ALTRE TASSE AMMINISTRATIVE		25'000.00	25'000.00	24'700.00
434.910	ALTRE TASSE DI UTILIZZAZIONE SERVIZI		1'000.00	1'000.00	700.00
435.010	RICAVI PER VENDITE DIVERSE		1'000.00	1'000.00	400.00
436.210	RIMBORSI ASSICURATIVI INDENNITÀ PERDITA DI GUADAGNO		35'000.00	35'000.00	37'106.65
436.910	ALTRI RIMBORSI DIVERSI		5'000.00	5'000.00	32'455.30
437.010	MULTE POLIZIA		200'000.00	180'000.00	191'145.05
	TOTALE RICAVI		267'000.00	247'000.00	286'507.00
	TOTALE SPESE	1'280'000.00		1'212'000.00	1'192'686.58
	SALDO		1'013'000.00	965'000.00	906'179.58

**PREVENTIVO SECONDO LA CLASSIFICAZIONE ISTITUZIONALE
PER L'ANNO 2012**

	PREVENTIVO 2012		PREVENTIVO 2011	CONSUNTIVO 2010
	SPESA	RICAVI		
1 SICUREZZA PUBBLICA				
120 GIUSTIZIA				
3 SPESE CORRENTI				
316.110 AFFITTI STABILI AMMINISTRATIVI E SCOLASTICI	14'000.00		0.00	1'150.00
318.470 SPESE GESTIONE GIUDICATURA DI PACE	1'000.00		8'000.00	4'980.00
318.910 ALTRE SPESE DIVERSE PER BENI E SERVIZI	1'000.00		0.00	1'040.00
4 RICAVI CORRENTI				
452.010 RIMBORSI DA ALTRI COMUNI SPESE GIUDICATURA DI PACE		5'000.00	4'000.00	2'428.80
TOTALE RICAVI		5'000.00	4'000.00	2'428.80
TOTALE SPESE	16'000.00		8'000.00	7'170.00
SALDO		11'000.00	4'000.00	4'741.20



**PREVENTIVO SECONDO LA CLASSIFICAZIONE ISTITUZIONALE
PER L'ANNO 2012**

	PREVENTIVO 2012		PREVENTIVO 2011	CONSUNTIVO 2010
	SPESE	RICAVI		
1 SICUREZZA PUBBLICA				
140 POLIZIA DEL FUOCO				
3 SPESE CORRENTI				
352.540 SPESE CONSORZIO POMPIERI	170'000.00		175'000.00	174'656.00
TOTALE RICAVI		0.00	0.00	0.00
TOTALE SPESE	170'000.00		175'000.00	174'656.00
SALDO		170'000.00	175'000.00	174'656.00

**PREVENTIVO SECONDO LA CLASSIFICAZIONE ISTITUZIONALE
PER L'ANNO 2012**

	PREVENTIVO 2012		PREVENTIVO 2011	CONSUNTIVO 2010
	SPESE	RICAVI		
1 SICUREZZA PUBBLICA				
150 DIFESA NAZIONALE MILITARE				
3 SPESE CORRENTI				
365.910 CONTRIBUTI ORDINARI A ASSOCIAZIONI E ENTI DIVERSI	5'000.00		5'000.00	5'310.00
TOTALE RICAVI		0.00	0.00	0.00
TOTALE SPESE	5'000.00		5'000.00	5'310.00
SALDO		5'000.00	5'000.00	5'310.00

**PREVENTIVO SECONDO LA CLASSIFICAZIONE ISTITUZIONALE
PER L'ANNO 2012**

	2012		CONSUNTIVO 2010
	PREVENTIVO SPESE	RICAVI	
1 SICUREZZA PUBBLICA			
160 DIFESA NAZIONALE CIVILE			
3 SPESE CORRENTI			
318.140 SPESE IMPIANTO TELECOMANDO SIRENE	1'000.00		637.20
352.560 SPESE CONSORZIO PROTEZIONE CIVILE	145'000.00		143'969.40
383.010 RIVERSAMENTO CONTRIBUTI SOSTITUTIVI PER RIFUGI PC	10'000.00		45'410.00
4 RICAVI CORRENTI			
430.110 CONTRIBUTI SOSTITUTIVI PER RIFUGI PROTEZIONE CIVILE		10'000.00	45'410.00
434.910 ALTRE TASSE DI UTILIZZAZIONE SERVIZI		1'000.00	230.00
TOTALE RICAVI		11'000.00	45'640.00
TOTALE SPESE	156'000.00		190'016.60
SALDO		145'000.00	144'376.60

**PREVENTIVO SECONDO LA CLASSIFICAZIONE ISTITUZIONALE
PER L'ANNO 2012**

2	EDUCAZIONE	PREVENTIVO 2012		CONSUNTIVO 2010
		SPESE	RICAVI	
200	SCUOLA DELL'INFANZIA			
3	SPESE CORRENTI			
301.040	STIPENDI ALTRO PERSONALE DI ESERCIZIO IN ORGANICO	118'000.00		116'482.80
301.140	STIPENDI ALTRO PERSONALE DI ESERCIZIO AUSILIARIO	128'000.00		130'010.45
301.510	GRATIFICHE DI ANZIANITÀ E PRESTAZIONI STRAORDINARIE	0.00		0.00
302.010	STIPENDI DOCENTI IN ORGANICO	557'000.00		535'699.10
302.020	STIPENDI DOCENTI PER SUPPLENZE SCOLASTICHE	10'000.00		21'716.15
302.060	INDENNITÀ CONSIGLIO DI DIREZIONE	2'000.00		1'500.00
303.010	CONTRIBUTI AVS, AI, IPG, AD, AF	69'000.00		65'018.10
304.010	CONTRIBUTI CASSA PENSIONE	79'000.00		77'709.30
304.030	CONTRIBUTI CASSA PREVIDENZA	7'000.00		7'569.20
305.010	CONTRIBUTI ASSICURAZIONE INFORTUNI	4'000.00		4'972.90
310.510	MATERIALI SCOLASTICI E DIDATTICI	30'000.00		28'719.55
310.610	ABBONAMENTI, BIBLIOTECHE E RILEGATURE	2'000.00		1'919.65
311.010	ARREDAMENTO E MACCHINE UFFICIO	5'000.00		2'471.05
311.020	ARREDAMENTO CUCINA E MENSA SCOLASTICA	2'000.00		1'777.10
311.110	APPARECCHIATURE, ATTREZZATURE, MACCHINARI, VEICOLI	2'000.00		1'398.00
312.010	ACQUA, ENERGIA E COMBUSTIBILE	30'000.00		30'110.05
313.110	DERRATE ALIMENTARI PER CUCINA	150'000.00		147'141.65
313.210	MATERIALI DI IGIENE E PULIZIA	12'000.00		11'949.40
313.380	MATERIALI MANUTENZIONE STABILI E STRUTTURE	5'000.00		4'593.45
314.080	MANUTENZIONI TERZI STABILI E STRUTTURE	25'000.00		7'371.85
315.010	MANUTENZIONI TERZI ARREDAMENTO E MACCHINE UFFICIO	1'000.00		275.45
315.110	MANUTENZIONI TERZI APPARECCHIATURE E ATTREZZATURE	2'000.00		1'308.40
316.110	AFFITTI STABILI AMMINISTRATIVI E SCOLASTICI	23'000.00		22'824.85
317.210	SPESE USCITE SCOLASTICHE E ATTIVITÀ CULTURALI	5'000.00		408.90
318.060	SPESE TELEFONICHE	5'000.00		4'772.11
318.910	ALTRE SPESE DIVERSE PER BENI E SERVIZI	1'000.00		2'777.05
352.110	SPESE ALLIEVI FUORI SEDE SCOLASTICA	1'000.00		730.00



**PREVENTIVO SECONDO LA CLASSIFICAZIONE ISTITUZIONALE
PER L'ANNO 2012**

2	EDUCAZIONE	PREVENTIVO 2012		PREVENTIVO 2011	CONSUNTIVO 2010
		SPESE	RICAVI		
200	SCUOLA DELL'INFANZIA				
3	SPESE CORRENTI				
366.120	CONTRIBUTO TRASPORTI ALLIEVI	1'000.00		3'000.00	800.00
4	RICAVI CORRENTI				
432.010	TASSE REFEZIONE MENSA SCOLASTICA		90'000.00	90'000.00	87'553.00
436.210	RIMBORSI ASSICURATIVI INDENNITÀ PERDITA DI GUADAGNO		20'000.00	20'000.00	5'611.00
452.210	RIMBORSI DA ALTRI COMUNI SPESE E TASSE SCOLASTICHE		10'000.00	10'000.00	14'480.00
461.310	SUSSIDI CANTONALI STIPENDI DOCENTI		240'000.00	235'000.00	233'965.00
	TOTALE RICAVI		360'000.00	355'000.00	341'609.00
	TOTALE SPESE	1'276'000.00		1'253'000.00	1'232'026.51
	SALDO		916'000.00	898'000.00	890'417.51

**PREVENTIVO SECONDO LA CLASSIFICAZIONE ISTITUZIONALE
PER L'ANNO 2012**

2	EDUCAZIONE	PREVENTIVO 2012		PREVENTIVO 2011	CONSUNTIVO 2010
		SPESE	RICAVI		
210	SCUOLE ELEMENTARI				
3	SPESE CORRENTI				
301.010	STIPENDI PERSONALE AMMINISTRATIVO IN ORGANICO	119'000.00		118'000.00	118'055.80
301.040	STIPENDI ALTRO PERSONALE DI ESERCIZIO IN ORGANICO	149'000.00		146'000.00	142'384.00
301.140	STIPENDI ALTRO PERSONALE DI ESERCIZIO AUSILIARIO	85'000.00		85'000.00	79'902.20
301.410	INDENNITÀ SORVEGLIANZA MENSA SCOLASTICA	8'000.00		8'000.00	4'159.80
302.010	STIPENDI DOCENTI IN ORGANICO	1'931'000.00		1'905'000.00	1'852'959.80
302.020	STIPENDI DOCENTI PER SUPPLENZE SCOLASTICHE	50'000.00		50'000.00	36'932.50
302.040	INDENNITÀ ATTIVITÀ DIDATTICHE E CULTURALI	10'000.00		10'000.00	1'950.00
302.060	INDENNITÀ CONSIGLIO DI DIREZIONE	3'000.00		3'000.00	3'000.00
302.110	COMPENSI ACCOMPAGNATORI SCUOLA MONTANA	5'000.00		5'000.00	3'120.00
302.120	COMPENSI ANIMATORI DOPOSCUOLA	10'000.00		10'000.00	10'516.00
303.010	CONTRIBUTI AVS, AI, IPG, AD, AF	199'000.00		191'000.00	181'876.05
304.010	CONTRIBUTI CASSA PENSIONE	261'000.00		258'000.00	294'951.40
304.030	CONTRIBUTI CASSA PREVIDENZA	7'000.00		7'000.00	5'983.90
305.010	CONTRIBUTI ASSICURAZIONE INFORTUNI	8'000.00		8'000.00	8'773.40
309.010	SPESE FORMAZIONE PROFESSIONALE	1'000.00		1'000.00	0.00
310.510	MATERIALI SCOLASTICI E DIDATTICI	77'000.00		75'000.00	77'293.60
310.610	ABBONAMENTI, BIBLIOTECHE E RILEGATURE	10'000.00		10'000.00	9'616.70
310.660	MATERIALI PER ATTIVITÀ DIDATTICHE E CULTURALI	15'000.00		15'000.00	13'645.70
310.710	MATERIALI PER ATTIVITÀ DOPOSCUOLA	6'000.00		6'000.00	5'156.74
311.010	ARREDAMENTO E MACCHINE UFFICIO	8'000.00		8'000.00	3'024.75
311.110	APPARECCHIATURE, ATTREZZATURE, MACCHINARI, VEICOLI	14'000.00		6'000.00	5'032.95
312.010	ACQUA, ENERGIA E COMBUSTIBILE	45'000.00		40'000.00	43'920.95
313.010	CARBURANTI E LUBRIFICANTI	3'000.00		2'000.00	1'704.05
313.210	MATERIALI DI IGIENE E PULIZIA	14'000.00		14'000.00	11'484.85
313.381	MATERIALI MANUTENZIONE STABILE CADOGNO UNO	3'000.00		3'000.00	211.05
313.382	MATERIALI MANUTENZIONE STABILE CADOGNO DUE	3'000.00		3'000.00	2'047.00
313.383	MATERIALI MANUTENZIONE STABILE VIGNASCIA	3'000.00		3'000.00	1'347.25

PREVENTIVO SECONDO LA CLASSIFICAZIONE ISTITUZIONALE
PER L'ANNO 2012

2	EDUCAZIONE	PREVENTIVO 2012		PREVENTIVO 2011	CONSUNTIVO 2010
		SPESE	RICAVI		
210	SCUOLE ELEMENTARI				
3	SPESE CORRENTI				
313.384	MATERIALI MANUTENZIONE STABILE CUSTODE VIGNASCIA	1'000.00		0.00	0.00
314.081	MANUTENZIONI TERZI STABILE CADOGNO UNO	30'000.00		25'000.00	29'423.60
314.082	MANUTENZIONI TERZI STABILE CADOGNO DUE	30'000.00		30'000.00	10'370.05
314.083	MANUTENZIONI TERZI STABILE VIGNASCIA	30'000.00		25'000.00	44'114.75
314.084	MANUTENZIONI TERZI STABILE CUSTODE VIGNASCIA	1'000.00		1'000.00	399.55
315.010	MANUTENZIONI TERZI ARREDAMENTO E MACCHINE UFFICIO	1'000.00		1'000.00	677.10
315.110	MANUTENZIONI TERZI APPARECCHIATURE E ATTREZZATURE	5'000.00		5'000.00	6'681.20
315.310	MANUTENZIONI TERZI MACCHINARI E VEICOLI	2'000.00		2'000.00	4'026.70
316.310	NOLEGGI ATTREZZATURE, MACCHINARI E VEICOLI	1'000.00		1'000.00	520.00
317.010	RIMBORSI SPESE E TRASFERTE	3'000.00		3'000.00	3'187.20
317.110	SPESE CORSI SPORTIVI SCOLASTICI	2'000.00		2'000.00	1'972.00
317.210	SPESE USCITE SCOLASTICHE E ATTIVITÀ CULTURALI	23'000.00		23'000.00	20'266.15
317.310	SPESE SOGGIORNO SCUOLA MONTANA	22'000.00		22'000.00	16'760.70
318.060	SPESE TELEFONICHE	8'000.00		8'000.00	6'728.43
318.330	ASSICURAZIONI VEICOLI E TASSE CIRCOLAZIONE	4'000.00		2'000.00	1'785.20
318.450	SPESE GESTIONE CENTRO SCOLASTICO VIGNASCIA	160'000.00		120'000.00	158'336.05
318.650	SPESE ATTIVITÀ DIDATTICHE E CULTURALI	20'000.00		17'000.00	22'434.35
318.910	ALTRE SPESE DIVERSE PER BENI E SERVIZI	10'000.00		10'000.00	12'210.40
352.110	SPESE ALLIEVI FUORI SEDE SCOLASTICA	5'000.00		5'000.00	4'380.00
352.550	SPESE ALTRI COMUNI PER INSEGNAMENTO SCOLASTICO	33'000.00		30'000.00	32'606.30
365.910	CONTRIBUTI ORDINARI A ASSOCIAZIONI E ENTI DIVERSI	3'000.00		3'000.00	2'500.00
366.120	CONTRIBUTO TRASPORTI ALLIEVI	3'000.00		3'000.00	1'600.00
4	RICAVI CORRENTI				
427.010	LOCAZIONE EDIFICI E TERRENI		4'000.00	4'000.00	3'500.00
433.110	TASSE SCOLASTICHE PARTECIPAZIONE SCUOLA MONTANA		4'000.00	4'000.00	2'800.55
434.910	ALTRE TASSE DI UTILIZZAZIONE SERVIZI		25'000.00	25'000.00	39'840.00
436.210	RIMBORSI ASSICURATIVI INDENNITÀ PERDITA DI GUADAGNO		30'000.00	30'000.00	6'851.10

PREVENTIVO SECONDO LA CLASSIFICAZIONE ISTITUZIONALE
PER L'ANNO 2012

EDUCAZIONE	PREVENTIVO 2012		PREVENTIVO 2011	CONSUNTIVO 2010
	SPESE	RICAVI		
2				
210	SCUOLE ELEMENTARI			
4	RICAVI CORRENTI			
436.910	ALTRI RIMBORSI DIVERSI	5'000.00	5'000.00	6'959.50
452.110	RIMBORSI DA ALTRI COMUNI STIPENDI DOCENTI	150'000.00	120'000.00	152'125.60
452.210	RIMBORSI DA ALTRI COMUNI SPESE E TASSE SCOLASTICHE	30'000.00	60'000.00	23'920.00
461.310	SUSSIDI CANTONALI STIPENDI DOCENTI	680'000.00	650'000.00	643'779.00
	TOTALE RICAVI	928'000.00	898'000.00	879'775.75
	TOTALE SPESE	3'444'000.00	3'328'000.00	3'300'030.17
	SALDO	2'516'000.00	2'430'000.00	2'420'254.42



**PREVENTIVO SECONDO LA CLASSIFICAZIONE ISTITUZIONALE
PER L'ANNO 2012**

2	EDUCAZIONE	2012		PREVENTIVO 2011	CONSUNTIVO 2010
		SPESE	RICAVI		
212	SCUOLE MEDIE				
3	SPESE CORRENTI				
361.020	CONTRIBUTI TRASPORTO ALLIEVI SCUOLA MEDIA	57'000.00		52'000.00	56'491.85
366.110	CONTRIBUTI SCUOLE MEDIE	20'000.00		20'000.00	19'700.00
	TOTALE RICAVI		0.00	0.00	0.00
	TOTALE SPESE	77'000.00		72'000.00	76'191.85
	SALDO		77'000.00	72'000.00	76'191.85

PREVENTIVO SECONDO LA CLASSIFICAZIONE ISTITUZIONALE
PER L'ANNO 2012

3	CULTURA E TEMPO LIBERO	PREVENTIVO 2012		PREVENTIVO 2011	CONSUNTIVO 2010
		SPESE	RICAVI		
300	CENTRO CULTURALE ELISARION				
3	SPESE CORRENTI				
301.040	STIPENDI ALTRO PERSONALE DI ESERCIZIO IN ORGANICO	68'000.00		67'000.00	67'239.60
301.210	STIPENDI PERSONALE AMMINISTRATIVO STRAORDINARIO	2'000.00		2'000.00	2'431.25
303.010	CONTRIBUTI AVS, AI, IPG, AD, AF	6'000.00		6'000.00	5'624.30
304.010	CONTRIBUTI CASSA PENSIONE	8'000.00		8'000.00	7'977.20
305.010	CONTRIBUTI ASSICURAZIONE INFORTUNI	1'000.00		1'000.00	1'179.40
310.010	MATERIALI DI CANCELLERIA	1'000.00		1'000.00	217.75
310.110	STAMPATI	10'000.00		10'000.00	10'109.00
311.010	ARREDAMENTO E MACCHINE UFFICIO	1'000.00		1'000.00	2'694.00
311.910	ATTREZZATURE DIVERSE DI ESERCIZIO	1'000.00		1'000.00	2'674.80
312.010	ACQUA, ENERGIA E COMBUSTIBILE	8'000.00		8'000.00	8'155.05
313.380	MATERIALI MANUTENZIONE STABILI E STRUTTURE	2'000.00		2'000.00	538.25
314.080	MANUTENZIONI TERZI STABILI E STRUTTURE	10'000.00		3'000.00	4'270.75
315.010	MANUTENZIONI TERZI ARREDAMENTO E MACCHINE UFFICIO	1'000.00		1'000.00	0.00
315.110	MANUTENZIONI TERZI APPARECCHIATURE E ATTREZZATURE	1'000.00		1'000.00	1'214.75
317.010	RIMBORSI SPESE E TRASFERTE	1'000.00		0.00	0.00
318.060	SPESE TELEFONICHE	1'000.00		1'000.00	1'187.57
318.610	SPESE ONORARI PER MANIFESTAZIONI CULTURALI	40'000.00		40'000.00	24'719.00
318.620	SPESE MANIFESTAZIONI CULTURALI	30'000.00		30'000.00	21'267.60
318.660	SPESE PARTECIPAZIONE MOSTRA ZACCHEO	0.00		0.00	30'000.00
318.910	ALTRE SPESE DIVERSE PER BENI E SERVIZI	3'000.00		3'000.00	1'132.65
4	RICAVI CORRENTI				
434.310	TASSE MANIFESTAZIONI CULTURALI		5'000.00	3'000.00	10'603.00
434.910	ALTRE TASSE DI UTILIZZAZIONE SERVIZI		2'000.00	2'000.00	1'950.00
435.010	RICAVI PER VENDITE DIVERSE		1'000.00	1'000.00	1'896.00
436.210	RIMBORSI ASSICURATIVI INDENNITÀ PERDITA DI GUADAGNO		1'000.00	1'000.00	0.00
461.210	SUSSIDI CANTONALI MANIFESTAZIONI CULTURALI		5'000.00	5'000.00	5'000.00
469.910	ALTRI CONTRIBUTI DIVERSI		3'000.00	3'000.00	500.00



**PREVENTIVO SECONDO LA CLASSIFICAZIONE ISTITUZIONALE
PER L'ANNO 2012**

3	CULTURA E TEMPO LIBERO	PREVENTIVO 2012		PREVENTIVO 2011	CONSUNTIVO 2010
		SPESE	RICAVI		
300	CENTRO CULTURALE ELISARION				
	TOTALE RICAVI	195'000.00	17'000.00	15'000.00	19'949.00
	TOTALE SPESE			186'000.00	192'632.92
	SALDO		178'000.00	171'000.00	172'683.92

**PREVENTIVO SECONDO LA CLASSIFICAZIONE ISTITUZIONALE
PER L'ANNO 2012**

3	CULTURA E TEMPO LIBERO	PREVENTIVO 2012		PREVENTIVO 2011	CONSUNTIVO 2010
		SPESE	RICAVI		
310	ALTRA PROMOZIONE CULTURALE				
3	SPESE CORRENTI				
311.410	OPERE D'ARTE	3'000.00		3'000.00	7'200.00
312.010	ACQUA, ENERGIA E COMBUSTIBILE	6'000.00		5'000.00	6'095.85
313.380	MATERIALI MANUTENZIONE STABILI E STRUTTURE	3'000.00		3'000.00	2'556.45
314.080	MANUTENZIONI TERZI STABILI E STRUTTURE	10'000.00		10'000.00	20'462.30
364.110	CONTRIBUTI ASSOCIAZIONE AMICI DEL TEATRO DI LOCARNO	10'000.00		10'000.00	10'000.00
364.120	CONTRIBUTO PRIX DE LA VILLE DE LA RÉGION DE LOCARNO	15'000.00		15'000.00	15'000.00
364.130	CONTRIBUTO PREMIO ALLA MEMORIA DI R. REZZONICO	10'000.00		10'000.00	10'000.00
365.210	CONTRIBUTI CORALE I TICINES DA MINÜS	2'000.00		2'000.00	2'000.00
365.310	CONTRIBUTI FESTIVAL INTERNAZIONALE DEL FILM	35'000.00		35'000.00	30'000.00
365.320	CONTRIBUTO ENTE PER LE INIZIATIVE	10'000.00		10'000.00	10'000.00
365.410	CONTRIBUTI MUSICA DI MINUSIO	13'000.00		13'000.00	13'000.00
365.910	CONTRIBUTI ORDINARI A ASSOCIAZIONI E ENTI DIVERSI	12'000.00		6'000.00	6'000.00
365.920	CONTRIBUTI STRAORDINARI A ASSOCIAZIONI E ENTI DIVERSI	6'000.00		10'000.00	12'200.00
4	RICAVI CORRENTI				
427.210	TASSE OCCUPAZIONE AREA PUBBLICA		20'000.00	2'000.00	18'335.00
	TOTALE RICAVI		20'000.00	2'000.00	18'335.00
	TOTALE SPESE	135'000.00		132'000.00	144'514.60
	SALDO		115'000.00	130'000.00	126'179.60

**PREVENTIVO SECONDO LA CLASSIFICAZIONE ISTITUZIONALE
PER L'ANNO 2012**

3	CULTURA E TEMPO LIBERO	PREVENTIVO 2012		PREVENTIVO 2011	CONSUNTIVO 2010
		SPESE	RICAVI		
330	PARCHI PUBBLICI E SENTIERI				
3	SPESE CORRENTI				
301.040	STIPENDI ALTRO PERSONALE DI ESERCIZIO IN ORGANICO	214'000.00		288'000.00	282'526.75
303.010	CONTRIBUTI AVS, AI, IPG, AD, AF	18'000.00		24'000.00	22'807.50
304.010	CONTRIBUTI CASSA PENSIONE	22'000.00		29'000.00	28'167.15
305.010	CONTRIBUTI ASSICURAZIONE INFORTUNI	3'000.00		4'000.00	4'782.65
306.010	ABBIGLIAMENTO DA LAVORO PERSONALE DI ESERCIZIO	1'000.00		1'000.00	0.00
311.110	APPARECCHIATURE, ATTREZZATURE, MACCHINARI, VEICOLI	1'000.00		1'000.00	185.50
311.910	ATTREZZATURE DIVERSE DI ESERCIZIO	1'000.00		1'000.00	0.00
312.110	ILLUMINAZIONE PUBBLICA	1'000.00		1'000.00	512.00
313.310	MATERIALI MANUTENZIONE CAMPI, PARCHI, RIVE E SENTIERI	45'000.00		45'000.00	37'807.70
313.910	ALTRI MATERIALI DIVERSI DI ESERCIZIO	1'000.00		1'000.00	27.80
314.010	MANUTENZIONI TERZI CAMPI, PARCHI, RIVE E SENTIERI	50'000.00		51'000.00	60'374.35
314.110	MANUTENZIONI TERZI ZONA DI SVAGO RIVA LAGO	10'000.00		10'000.00	0.00
317.010	RIMBORSI SPESE E TRASFERTE	1'000.00		1'000.00	100.00
318.910	ALTRE SPESE DIVERSE PER BENI E SERVIZI	1'000.00		1'000.00	0.00
365.510	CONTRIBUTI MANUTENZIONE SENTIERI	15'000.00		15'000.00	14'000.00
390.710	ADDEBITI INTERNI SPESE PERSONALE CENTRO SPORTIVO	80'000.00		70'000.00	77'824.90
4	RICAVI CORRENTI				
436.210	RIMBORSI ASSICURATIVI INDENNITÀ PERDITA DI GUADAGNO		5'000.00	5'000.00	0.00
	TOTALE RICAVI		5'000.00	5'000.00	0.00
	TOTALE SPESE	464'000.00		543'000.00	529'116.30
	SALDO		459'000.00	538'000.00	529'116.30

PREVENTIVO SECONDO LA CLASSIFICAZIONE ISTITUZIONALE
PER L'ANNO 2012

3	CULTURA E TEMPO LIBERO	PREVENTIVO 2012		PREVENTIVO 2011	CONSUNTIVO 2010
		SPESE	RICAVI		
340	SPORT				
3	SPESE CORRENTI				
311.910	ATTREZZATURE DIVERSE DI ESERCIZIO	1'000.00		1'000.00	0.00
312.010	ACQUA, ENERGIA E COMBUSTIBILE	25'000.00		22'000.00	24'901.40
313.210	MATERIALI DI IGIENE E PULIZIA	3'000.00		3'000.00	2'919.00
313.340	MATERIALI MANUTENZIONE INFRASTRUTTURE SPORTIVE	25'000.00		22'000.00	25'170.30
313.910	ALTRI MATERIALI DIVERSI DI ESERCIZIO	1'000.00		1'000.00	538.95
314.040	MANUTENZIONI TERZI INFRASTRUTTURE SPORTIVE	15'000.00		15'000.00	11'490.70
315.110	MANUTENZIONI TERZI APPARECCHIATURE E ATTREZZATURE	1'000.00		1'000.00	0.00
316.610	TASSA OCCUPAZIONE AREA DI DOMINIO PUBBLICO	1'000.00		1'000.00	691.00
318.060	SPESE TELEFONICHE	2'000.00		2'000.00	1'678.00
318.910	ALTRE SPESE DIVERSE PER BENI E SERVIZI	1'000.00		1'000.00	300.00
365.010	CONTRIBUTI ASSOCIAZIONE SPORTIVA MINUSIO	10'000.00		10'000.00	10'000.00
365.910	CONTRIBUTI ORDINARI A ASSOCIAZIONI E ENTI DIVERSI	8'000.00		5'000.00	7'400.00
365.920	CONTRIBUTI STRAORDINARI A ASSOCIAZIONI E ENTI DIVERSI	1'000.00		1'000.00	0.00
390.710	ADDEBITI INTERNI SPESE PERSONALE CENTRO SPORTIVO	35'000.00		30'000.00	36'866.41
4	RICAVI CORRENTI				
427.010	LOCAZIONE EDIFICI E TERRENI		1'000.00	1'000.00	600.00
427.310	TASSE ORMEGGIO NATANTI RIVA LAGO		8'000.00	8'000.00	7'700.00
434.910	ALTRE TASSE DI UTILIZZAZIONE SERVIZI		1'000.00	1'000.00	0.00
	TOTALE RICAVI		10'000.00	10'000.00	8'300.00
	TOTALE SPESE	129'000.00		115'000.00	121'955.76
	SALDO		119'000.00	105'000.00	113'655.76

PREVENTIVO SECONDO LA CLASSIFICAZIONE ISTITUZIONALE
PER L'ANNO 2012

3	CULTURA E TEMPO LIBERO	2012		PREVENTIVO 2011	CONSUNTIVO 2010
		PREVENTIVO SPESE	RICAVI		
350	ALTRE ATTIVITA' DI TEMPO LIBERO				
3	SPESE CORRENTI				
312.010	ACQUA, ENERGIA E COMBUSTIBILE	9'000.00		9'000.00	9'280.40
313.380	MATERIALI MANUTENZIONE STABILI E STRUTTURE	2'000.00		2'000.00	204.45
314.080	MANUTENZIONI TERZI STABILI E STRUTTURE	5'000.00		5'000.00	4'822.80
318.870	SPESE PER MANIFESTAZIONE GEMELLAGGIO BIASSONO	2'000.00		2'000.00	32'972.45
318.910	ALTRE SPESE DIVERSE PER BENI E SERVIZI	1'000.00		1'000.00	0.00
364.140	CONTRIBUTO GESTIONE CENTRO BALNEARE REGIONALE	68'000.00		68'000.00	80'910.50
365.910	CONTRIBUTI ORDINARI A ASSOCIAZIONI E ENTI DIVERSI	8'000.00		8'000.00	6'930.00
4	RICAVI CORRENTI				
427.010	LOCAZIONE EDIFICI E TERRENI		4'000.00	0.00	3'600.00
	TOTALE RICAVI		4'000.00	0.00	3'600.00
	TOTALE SPESE	95'000.00		95'000.00	135'120.60
	SALDO		91'000.00	95'000.00	131'520.60

PREVENTIVO SECONDO LA CLASSIFICAZIONE ISTITUZIONALE
PER L'ANNO 2012

3	CULTURA E TEMPO LIBERO	2012		PREVENTIVO 2011	CONSUNTIVO 2010
		SPESE	RICAVI		
390	CULTO				
3	SPESE CORRENTI				
362.310	CONTRIBUTI PARROCCHIA DI MINUSIO	150'000.00		150'000.00	145'000.00
362.320	CONTRIBUTI PARROCCHIA DI TENERO	2'000.00		2'000.00	1'500.00
362.330	CONTRIBUTI COMUNITÀ EVANGELICA	22'000.00		22'000.00	22'000.00
365.910	CONTRIBUTI ORDINARI A ASSOCIAZIONI E ENTI DIVERSI	1'000.00		1'000.00	0.00
	TOTALE RICAVI		0.00	0.00	0.00
	TOTALE SPESE	175'000.00		175'000.00	168'500.00
	SALDO		175'000.00	175'000.00	168'500.00

PREVENTIVO SECONDO LA CLASSIFICAZIONE ISTITUZIONALE
PER L'ANNO 2012

	PREVENTIVO 2012		PREVENTIVO 2011	CONSUNTIVO 2010
	SPESE	RICAVI		
4 SALUTE PUBBLICA				
400 OSPEDALI				
3 SPESE CORRENTI				
366.310 CONTRIBUTI DEGENZE OSPEDALIERE	1'000.00		1'000.00	910.00
TOTALE RICAVI		0.00	0.00	0.00
TOTALE SPESE	1'000.00		1'000.00	910.00
SALDO		1'000.00	1'000.00	910.00



**PREVENTIVO SECONDO LA CLASSIFICAZIONE ISTITUZIONALE
PER L'ANNO 2012**

	PREVENTIVO 2012		PREVENTIVO 2011	CONSUNTIVO 2010
	SPESE	RICAVI		
4 SALUTE PUBBLICA				
450 LOTTA PROFILATTICA CONTRO LE MALATTIE				
3 SPESE CORRENTI				
365.910 CONTRIBUTI ORDINARI A ASSOCIAZIONI E ENTI DIVERSI	11'000.00		1'000.00	0.00
TOTALE RICAVI		0.00	0.00	0.00
TOTALE SPESE	11'000.00		1'000.00	0.00
SALDO		11'000.00	1'000.00	0.00

PREVENTIVO SECONDO LA CLASSIFICAZIONE ISTITUZIONALE
PER L'ANNO 2012

4	SALUTE PUBBLICA	PREVENTIVO 2012		CONSUNTIVO 2010
		SPESE	RICAVI	
460	SERVIZIO MEDICO SCOLASTICO			
3	SPESE CORRENTI			
302.130	COMPENSI ISTRUTTRICE IGIENE DENTARIA	4'000.00		4'680.00
303.010	CONTRIBUTI AVS, AI, IPG, AD, AF	0.00		377.80
305.010	CONTRIBUTI ASSICURAZIONE INFORTUNI	0.00		79.20
318.910	ALTRE SPESE DIVERSE PER BENI E SERVIZI	1'000.00		416.40
351.010	PARTECIPAZIONE ALLE SPESE SERVIZIO MEDICO SCOLASTICO	3'000.00		1'000.00
351.020	PARTECIPAZIONE ALLE SPESE SERVIZIO DENTARIO SCOLASTICO	40'000.00		39'957.70
4	RICAVI CORRENTI			
432.210	TASSE SERVIZIO DENTARIO SCOLASTICO		15'000.00	16'343.80
	TOTALE RICAVI		15'000.00	16'343.80
	TOTALE SPESE	48'000.00		46'511.10
	SALDO		33'000.00	30'167.30

PREVENTIVO SECONDO LA CLASSIFICAZIONE ISTITUZIONALE
PER L'ANNO 2012

4	SALUTE PUBBLICA	PREVENTIVO 2012		PREVENTIVO 2011	CONSUNTIVO 2010
		SPESE	RICAVI		
490	ALTRI COMPITI PER LA SALUTE				
3	SPESE CORRENTI	3'000.00		3'000.00	3'105.00
318.910	ALTRE SPESE DIVERSE PER BENI E SERVIZI	200'000.00		170'000.00	159'751.30
352.520	SPESE CONSORZIO AUTOLETTIGA				
	TOTALE RICAVI		0.00	0.00	0.00
	TOTALE SPESE	203'000.00		173'000.00	162'856.30
	SALDO		203'000.00	173'000.00	162'856.30

PREVENTIVO SECONDO LA CLASSIFICAZIONE ISTITUZIONALE
PER L'ANNO 2012

5	PREVIDENZA SOCIALE	PREVENTIVO 2012		PREVENTIVO 2011	CONSUNTIVO 2010
		SPESE	RICAVI		
500	ASSICURAZIONE VECCHIAIA E SUPERSTITI				
3	SPESE CORRENTI				
301.010	STIPENDI PERSONALE AMMINISTRATIVO IN ORGANICO	100'000.00		62'000.00	59'679.80
303.010	CONTRIBUTI AVS, AI, IPG, AD, AF	8'000.00		5'000.00	4'817.75
304.010	CONTRIBUTI CASSA PENSIONE	1'000.00		0.00	0.00
304.020	CONTRIBUTI CASSA RISPARMIO	10'000.00		9'000.00	9'286.20
305.010	CONTRIBUTI ASSICURAZIONE INFORTUNI	1'000.00		1'000.00	1'010.25
318.910	ALTRE SPESE DIVERSE PER BENI E SERVIZI	3'000.00		3'000.00	2'800.00
361.030	CONTRIBUTI ASSICURATIVI CM, PC, AVS, AI	1'800'000.00		1'750'000.00	1'873'220.50
4	RICAVI CORRENTI				
436.210	RIMBORSI ASSICURATIVI INDENNITÀ PERDITA DI GUADAGNO		1'000.00	0.00	0.00
451.010	PARTECIPAZIONE ALLE SPESE AGENZIA COMUNALE AVS		14'000.00	14'000.00	13'300.80
	TOTALE RICAVI		15'000.00	14'000.00	13'300.80
	TOTALE SPESE	1'923'000.00		1'830'000.00	1'950'814.50
	SALDO		1'908'000.00	1'816'000.00	1'937'513.70

PREVENTIVO SECONDO LA CLASSIFICAZIONE ISTITUZIONALE
PER L'ANNO 2012

5	PREVIDENZA SOCIALE	2012		PREVENTIVO 2011	CONSUNTIVO 2010
		PREVENTIVO SPESE	RICAVI		
540	PROTEZIONE DELLA GIOVENTU'				
3	SPESE CORRENTI				
361.100	CONTRIBUTI PROVVEDIMENTI DI PROTEZIONE LFAM	113'000.00		108'000.00	112'847.60
361.110	CONTRIBUTI MINORENNI IN ISTITUTI	0.00		1'000.00	0.00
365.550	CONTRIBUTI PROGETTO INFOCARD	2'000.00		0.00	0.00
365.910	CONTRIBUTI ORDINARI A ASSOCIAZIONI E ENTI DIVERSI	11'000.00		1'000.00	11'864.15
4	RICAVI CORRENTI				
435.550	RICAVI VENDITE TESSERE PROGETTO INFOCARD		1'000.00	0.00	0.00
	TOTALE RICAVI		1'000.00	0.00	0.00
	TOTALE SPESE	126'000.00		110'000.00	124'711.75
	SALDO		125'000.00	110'000.00	124'711.75



PREVENTIVO SECONDO LA CLASSIFICAZIONE ISTITUZIONALE
PER L'ANNO 2012

	PREVENTIVO 2012		PREVENTIVO 2011	CONSUNTIVO 2010
	SPESE	RICAVI		
5 PREVIDENZA SOCIALE				
550 INVALIDITA'				
3 SPESE CORRENTI				
365.910 CONTRIBUTI ORDINARI A ASSOCIAZIONI E ENTI DIVERSI	3'000.00		3'000.00	2'888.20
TOTALE RICAVI		0.00	0.00	0.00
TOTALE SPESE	3'000.00		3'000.00	2'888.20
SALDO		3'000.00	3'000.00	2'888.20



**PREVENTIVO SECONDO LA CLASSIFICAZIONE ISTITUZIONALE
PER L'ANNO 2012**

5	PREVIDENZA SOCIALE	PREVENTIVO 2012		CONSUNTIVO 2010
		SPESE	RICAVI	
570	CASE PER ANZIANI			
3	SPESE CORRENTI			
301.060	STIPENDI PERSONALE CENTRO ANZIANI IN ORGANICO	3'942'000.00		3'958'231.55
303.010	CONTRIBUTI AVS, AI, IPG, AD, AF	275'000.00		297'572.30
304.010	CONTRIBUTI CASSA PENSIONE	345'000.00		345'968.45
305.010	CONTRIBUTI ASSICURAZIONE INFORTUNI	36'000.00		41'244.20
305.110	CONTRIBUTI ASSICURAZIONE MALATTIA	181'000.00		175'414.40
309.010	SPESE FORMAZIONE PROFESSIONALE	7'000.00		9'186.20
309.020	SPESE RICERCA PERSONALE	1'000.00		0.00
310.010	MATERIALI DI CANCELLERIA	4'000.00		4'998.20
310.110	STAMPATI	3'000.00		4'519.85
310.610	ABBONAMENTI, BIBLIOTECHE E RILEGATURE	2'000.00		2'199.25
311.010	ARREDAMENTO E MACCHINE UFFICIO	10'000.00		38'418.10
311.110	APPARECCHIATURE, ATTREZZATURE, MACCHINARI, VEICOLI	0.00		82'071.90
311.710	BIANCHERIA, GUARDAROBA E TESSUTI	12'000.00		10'264.80
311.910	ATTREZZATURE DIVERSE DI ESERCIZIO	4'000.00		4'745.50
312.010	ACQUA, ENERGIA E COMBUSTIBILE	125'000.00		128'192.60
313.010	CARBURANTI E LUBRIFICANTI	1'000.00		1'119.80
313.110	DERRATE ALIMENTARI PER CUCINA	232'000.00		241'161.85
313.210	MATERIALI DI IGIENE E PULIZIA	19'000.00		20'851.60
313.250	MATERIALI MEDICI E SANITARI	161'000.00		160'681.50
313.380	MATERIALI MANUTENZIONE STABILI E STRUTTURE	2'000.00		1'063.00
313.910	ALTRI MATERIALI DIVERSI DI ESERCIZIO	11'000.00		13'312.85
314.080	MANUTENZIONI TERZI STABILI E STRUTTURE	60'000.00		47'312.45
314.910	ALTRE MANUTENZIONI TERZI DIVERSI	57'000.00		38'575.40
315.010	MANUTENZIONI TERZI ARREDAMENTO E MACCHINE UFFICIO	25'000.00		43'467.35
318.010	SPESE AFFRANCAZIONI POSTALI	2'000.00		2'057.90
318.060	SPESE TELEFONICHE	33'000.00		25'465.90
318.210	PRESTAZIONI MEDICI ESTERNI	1'000.00		2'145.60

PREVENTIVO SECONDO LA CLASSIFICAZIONE ISTITUZIONALE
PER L'ANNO 2012

5	PREVIDENZA SOCIALE	PREVENTIVO 2012		PREVENTIVO 2011	CONSUNTIVO 2010
		SPESE	RICAVI		
570	CASE PER ANZIANI				
3	SPESE CORRENTI				
318.220	SPESE SOGGIORNI DI VACANZA	4'000.00		4'000.00	5'922.00
318.230	SPESE RICREATIVE E DI SVAGO	4'000.00		4'000.00	5'380.95
318.310	ASSICURAZIONI RESPONSABILITÀ CIVILE VERSO TERZI	2'000.00		2'000.00	801.20
318.320	ASSICURAZIONI INCENDI E DANNI ACQUE	14'000.00		14'000.00	14'058.60
318.330	ASSICURAZIONI VEICOLI E TASSE CIRCOLAZIONE	2'000.00		2'000.00	2'689.40
318.890	SPESE VARIE MANIFESTAZIONI	0.00		0.00	14'322.00
318.910	ALTRE SPESE DIVERSE PER BENI E SERVIZI	30'000.00		30'000.00	33'143.05
389.010	ACCANTONAMENTI COPERTURA RISCHI E PROMOZIONE SVILUPPO	0.00		0.00	77'762.70
389.110	UTILIZZAZIONE FONDO COPERTURA RISCHI E PROMOS SVILUPPO	57'000.00		120'000.00	0.00
390.010	ADDEBITI INTERNI INTERESSI PASSIVI	75'000.00		85'000.00	76'440.00
390.110	ADDEBITI INTERNI AMMORTAMENTI AMMINISTRATIVI	95'000.00		100'000.00	95'550.00
4	RICAVI CORRENTI				
420.010	INTERESSI ATTIVI CONTI CORRENTI		0.00	0.00	649.15
427.010	LOCAZIONE EDIFICI E TERRENI		2'000.00	2'000.00	2'400.00
432.110	RETTE OSPITI DI ISTITUTI		1'840'000.00	1'910'000.00	1'930'185.00
432.310	TASSE REFEZIONE E ALLOGGIO PERSONALE E OSPITI		42'000.00	40'000.00	48'692.00
432.410	ALTRE TASSE PER PRESTAZIONI SPECIALI		1'691'000.00	1'643'000.00	1'670'756.85
435.010	RICAVI PER VENDITE DIVERSE		1'000.00	1'000.00	364.00
436.220	RIMBORSI ASSICURATIVI INDENNITÀ PERDITA GUADAGNO C REA		100'000.00	100'000.00	219'485.20
436.510	RIMBORSI TASSE TELEFONICHE, RADIO E TV		7'000.00	7'000.00	8'818.20
439.910	ALTRI RICAVI PER PRESTAZIONI E VENDITE		5'000.00	5'000.00	4'474.55
452.310	RIMBORSI DA ALTRI COMUNI INVESTIMENTI PER ANZIANI		100'000.00	100'000.00	64'035.00
461.410	SUSSIDI CANTONALI GESTIONE CENTRO ANZIANI		1'857'000.00	1'827'000.00	1'903'800.00
489.010	FONDO DI COPERTURA DISAVANZO DI ESERCIZIO		57'000.00	120'000.00	0.00



PREVENTIVO SECONDO LA CLASSIFICAZIONE ISTITUZIONALE
PER L'ANNO 2012

	PREVENTIVO 2012		PREVENTIVO 2011	CONSUNTIVO 2010
	SPESE	RICAVI		
5 PREVIDENZA SOCIALE				
570 CASE PER ANZIANI				
TOTALE RICAVI	5'834'000.00	5'702'000.00	5'755'000.00	5'853'659.95
TOTALE SPESE			5'880'000.00	6'026'312.40
SALDO		132'000.00	125'000.00	172'652.45



PREVENTIVO SECONDO LA CLASSIFICAZIONE ISTITUZIONALE
PER L'ANNO 2012

	PREVENTIVO 2012		PREVENTIVO 2011	CONSUNTIVO 2010
	SPESE	RICAVI		
5	PREVIDENZA SOCIALE			
571	CONTRIBUTI PER ANZIANI			
3	SPESE CORRENTI			
352.630	SPESE ALTRI COMUNI INVESTIMENTI PER ANZIANI	6'000.00	4'000.00	6'444.00
362.010	CONTRIBUTI ANZIANI IN ISTITUTI	1'950'000.00	1'750'000.00	1'929'125.80
365.710	CONTRIBUTI DEGENZE ANZIANI IN ISTITUTI PRIVATI	100'000.00	90'000.00	101'605.00
365.910	CONTRIBUTI ORDINARI A ASSOCIAZIONI E ENTI DIVERSI	1'000.00	1'000.00	0.00
	TOTALE RICAVI		0.00	0.00
	TOTALE SPESE	2'057'000.00	1'845'000.00	2'037'174.80
	SALDO		1'845'000.00	2'037'174.80

PREVENTIVO SECONDO LA CLASSIFICAZIONE ISTITUZIONALE
PER L'ANNO 2012

5	PREVIDENZA SOCIALE	PREVENTIVO 2012		PREVENTIVO 2011	CONSUNTIVO 2010
		SPESE	RICAVI		
580	ASSISTENZA				
3	SPese CORRENTI				
361.050	CONTRIBUTI ASSISTENZA SOCIALE	250'000.00		230'000.00	250'894.57
365.720	CONTRIBUTI SERVIZIO ASSISTENZA CURE A DOMICILIO	400'000.00		400'000.00	405'396.90
365.730	CONTRIBUTI SERVIZI DI APPOGGIO	150'000.00		150'000.00	151'614.85
365.910	CONTRIBUTI ORDINARI A ASSOCIAZIONI E ENTI DIVERSI	4'000.00		4'000.00	2'800.00
366.010	AUTO COMPLEMENTARE AVS E INDENNITÀ STRAORDINARIA	230'000.00		225'000.00	229'294.00
366.020	AIUTI ASSISTENZIALI	20'000.00		20'000.00	5'124.15
376.010	ANTICIPI ASSISTENZA SOCIALE	500'000.00		500'000.00	504'938.94
4	RICAVI CORRENTI				
471.010	RIMBORSI ANTICIPI ASSISTENZA SOCIALE		500'000.00	500'000.00	504'938.94
	TOTALE RICAVI		500'000.00	500'000.00	504'938.94
	TOTALE SPESE	1'554'000.00		1'529'000.00	1'550'063.41
	SALDO		1'054'000.00	1'029'000.00	1'045'124.47

PREVENTIVO SECONDO LA CLASSIFICAZIONE ISTITUZIONALE
PER L'ANNO 2012

	PREVENTIVO 2012		PREVENTIVO 2011	CONSUNTIVO 2010
	SPESE	RICAVI		
5 PREVIDENZA SOCIALE				
590 AIUTO UMANITARIO				0.00
3 SPESE CORRENTI		0.00	0.00	0.00
367.010 CONTRIBUTO DI SOLIDARIETA'	16'000.00		16'000.00	0.00
TOTALE RICAVI		16'000.00		0.00
TOTALE SPESE	16'000.00		16'000.00	0.00
SALDO		16'000.00		0.00

PREVENTIVO SECONDO LA CLASSIFICAZIONE ISTITUZIONALE
PER L'ANNO 2012

6	TRAFFICO	2012		PREVENTIVO 2011	CONSUNTIVO 2010
		PREVENTIVO SPESE	RICAVI		
620	STRADE COMUNALI				
3	SPESE CORRENTI				
301.020	STIPENDI PERSONALE TECNICO IN ORGANICO	85'000.00		85'000.00	83'641.80
301.030	STIPENDI PERSONALE DI ESERCIZIO IN ORGANICO	1'079'000.00		1'014'000.00	1'007'171.40
301.230	STIPENDI PERSONALE DI ESERCIZIO STRAORDINARIO	30'000.00		30'000.00	7'475.00
301.510	GRATIFICHE DI ANZIANITÀ E PRESTAZIONI STRAORDINARIE	6'000.00		0.00	0.00
303.010	CONTRIBUTI AVS, AI, IPG, AD, AF	101'000.00		93'000.00	88'661.35
304.010	CONTRIBUTI CASSA PENSIONE	112'000.00		110'000.00	109'175.50
304.020	CONTRIBUTI CASSA RISPARMIO	9'000.00		9'000.00	8'345.55
305.010	CONTRIBUTI ASSICURAZIONE INFORTUNI	15'000.00		17'000.00	18'592.10
306.010	ABBIGLIAMENTO DA LAVORO PERSONALE DI ESERCIZIO	6'000.00		6'000.00	5'367.55
309.010	SPESE FORMAZIONE PROFESSIONALE	1'000.00		1'000.00	595.00
309.090	ALTRE SPESE PER IL PERSONALE	1'000.00		1'000.00	0.00
311.110	APPARECCHIATURE, ATTREZZATURE, MACCHINARI, VEICOLI	10'000.00		10'000.00	71'136.90
311.510	SEGNALETICA STRADALE VERTICALE	1'000.00		1'000.00	0.00
311.910	ATTREZZATURE DIVERSE DI ESERCIZIO	1'000.00		1'000.00	0.00
312.110	ILLUMINAZIONE PUBBLICA	110'000.00		85'000.00	107'472.70
313.010	CARBURANTI E LUBRIFICANTI	35'000.00		35'000.00	32'263.05
313.350	MATERIALI MANUTENZIONE INVERNALE STRADE COMUNALI	5'000.00		5'000.00	25'740.65
313.370	MATERIALI MANUTENZIONE PIAZZE, SENTIERI E STRADE	40'000.00		40'000.00	44'031.75
313.610	MATERIALI MANUTENZIONE APPARECCHIATURE E ATTREZZATURE	2'000.00		2'000.00	7'664.90
313.620	MATERIALI MANUTENZIONE MACCHINARI E VEICOLI	25'000.00		40'000.00	25'182.35
313.910	ALTRI MATERIALI DIVERSI DI ESERCIZIO	15'000.00		15'000.00	17'097.00
314.050	MANUTENZIONI TERZI INVERNALE STRADE COMUNALI	5'000.00		5'000.00	6'958.45
314.070	MANUTENZIONI TERZI PIAZZE, SENTIERI E STRADE	50'000.00		225'000.00	163'819.45
314.071	MANUTENZIONE TERZI ASFALTATURE PIAZZE E STRADE	200'000.00		0.00	0.00
314.075	MANUTENZIONE TERZI RETE DI DISTRIBUZIONE ELETTRICITÀ	145'000.00		140'000.00	145'858.75
315.110	MANUTENZIONI TERZI APPARECCHIATURE E ATTREZZATURE	20'000.00		20'000.00	15'168.05
315.310	MANUTENZIONI TERZI MACCHINARI E VEICOLI	20'000.00		25'000.00	10'091.35



**PREVENTIVO SECONDO LA CLASSIFICAZIONE ISTITUZIONALE
PER L'ANNO 2012**

6	TRAFFICO	PREVENTIVO 2012		PREVENTIVO 2011	CONSUNTIVO 2010
		SPESE	RICAVI		
620	STRADE COMUNALI				
3	SPESE CORRENTI				
316.310	NOLEGGI ATTREZZATURE, MACCHINARI E VEICOLI	20'000.00		20'000.00	19'368.00
316.610	TASSA OCCUPAZIONE AREA DI DOMINIO PUBBLICO	5'000.00		5'000.00	5'400.00
317.010	RIMBORSI SPESE E TRASFERTE	5'000.00		5'000.00	4'252.20
318.060	SPESE TELEFONICHE	1'000.00		1'000.00	604.20
318.910	ALTRE SPESE DIVERSE PER BENI E SERVIZI	3'000.00		3'000.00	4'097.35
382.010	RIVERSAMENTO CONTRIBUTI SOSTITUTIVI PER POSTEGGI	10'000.00		10'000.00	16'000.00
4	RICAVI CORRENTI				
427.410	TASSE PARCHIMETRI		160'000.00	160'000.00	153'386.15
427.420	TASSE POSTEGGI ZONA BLU		70'000.00	65'000.00	69'230.75
430.010	CONTRIBUTI SOSTITUTIVI PER POSTEGGI PRIVATI		10'000.00	10'000.00	16'000.00
436.210	RIMBORSI ASSICURATIVI INDENNITÀ PERDITA DI GUADAGNO		40'000.00	40'000.00	10'257.85
490.710	ACCREDITI INTERNI PERSONALE CENTRO SPORTIVO		60'000.00	50'000.00	58'519.75
	TOTALE RICAVI		340'000.00	325'000.00	307'394.50
	TOTALE SPESE	2'173'000.00		2'059'000.00	2'051'232.35
	SALDO		1'833'000.00	1'734'000.00	1'743'837.85



PREVENTIVO SECONDO LA CLASSIFICAZIONE ISTITUZIONALE
PER L'ANNO 2012

TRAFFICO	PREVENTIVO 2012		PREVENTIVO 2011	CONSUNTIVO 2010
	SPESE	RICAVI		
6				
630	STRADE PRIVATE			
3	SPESE CORRENTI			
314.120	MANUTENZIONI TERZI STRADE E STRUTTURE FORESTALI	3'000.00	2'000.00	3'749.95
352.010	SPESE MANUTENZIONE STRADA LOCARNOM. BRE/SAN BERNARDO	10'000.00	10'000.00	9'609.00
4	RICAVI CORRENTI			
452.610	RIMBORSI DA ALTRI COMUNI SPESE MANUT STRADA FORESTALE		1'000.00	1'200.00
	TOTALE RICAVI	13'000.00	1'000.00	1'200.00
	TOTALE SPESE		12'000.00	13'358.95
	SALDO		11'000.00	12'158.95



PREVENTIVO SECONDO LA CLASSIFICAZIONE ISTITUZIONALE
PER L'ANNO 2012

TRAFFICO	PREVENTIVO 2012		PREVENTIVO 2011	CONSUNTIVO 2010
	SPESE	RICAVI		
6	TRAFFICO REGIONALE			
650	TRAFFICO REGIONALE			
3	SPESE CORRENTI			
318.290	SPESE ABBONAMENTO GENERALE FFS	23'000.00	20'000.00	19'550.00
318.410	SPESE ABBONAMENTI ECOLOGICI	65'000.00	65'000.00	64'221.00
318.460	SPESE GESTIONE TRAFFICO PUBBLICO	630'000.00	600'000.00	557'313.00
318.520	SPESE STUDI REGIONALE DEI TRASPORTI	7'000.00	7'000.00	3'108.15
4	RICAVI CORRENTI			
435.610	RICAVI PER VENDITA CARTE GIORNALIERE FFS		25'000.00	25'335.00
	TOTALE RICAVI		25'000.00	25'335.00
	TOTALE SPESE	725'000.00	692'000.00	644'192.15
	SALDO		667'000.00	618'857.15



**PREVENTIVO SECONDO LA CLASSIFICAZIONE ISTITUZIONALE
PER L'ANNO 2012**

TRAFFICO	PREVENTIVO 2012		CONSUNTIVO 2010
	SPESA	RICAVI	
6			
660	NAVIGAZIONE E PORTI		
3	SPESA CORRENTI		
301.040	STIPENDI ALTRO PERSONALE DI ESERCIZIO IN ORGANICO	76'000.00	75'851.80
303.010	CONTRIBUTI AVS, AI, IPG, AD, AF	6'000.00	6'123.30
304.010	CONTRIBUTI CASSA PENSIONE	8'000.00	7'564.95
305.010	CONTRIBUTI ASSICURAZIONE INFORTUNI	1'000.00	1'284.05
312.010	ACQUA, ENERGIA E COMBUSTIBILE	12'000.00	10'064.15
313.340	MATERIALI MANUTENZIONE INFRASTRUTTURE SPORTIVE	5'000.00	3'274.15
314.040	MANUTENZIONI TERZI INFRASTRUTTURE SPORTIVE	20'000.00	12'630.00
316.610	TASSA OCCUPAZIONE AREA DI DOMINIO PUBBLICO	43'000.00	42'641.00
318.320	ASSICURAZIONI INCENDI E DANNI ACQUE	8'000.00	8'075.50
318.910	ALTRE SPESE DIVERSE PER BENI E SERVIZI	1'000.00	0.00
390.010	ADDEBITI INTERNI INTERESSI PASSIVI	40'000.00	37'980.00
390.110	ADDEBITI INTERNI AMMORTAMENTI AMMINISTRATIVI	45'000.00	47'480.00
390.310	ADDEBITI INTERNI SPESE AMMINISTRATIVE PORTO MAPPO	10'000.00	10'000.00
4	RICAVI CORRENTI		
427.510	TASSE ORMEGGIO NATANTI PORTO MAPPO	500'000.00	489'929.20
434.910	ALTRE TASSE DI UTILIZZAZIONE SERVIZI	5'000.00	5'000.00
436.210	RIMBORSI ASSICURATIVI INDENNITÀ PERDITA DI GUADAGNO	1'000.00	0.00
490.710	ACCREDITI INTERNI PERSONALE CENTRO SPORTIVO	55'000.00	56'171.56
	TOTALE RICAVI	561'000.00	551'100.76
	TOTALE SPESE	275'000.00	262'968.90
	SALDO	286'000.00	-288'131.86

PREVENTIVO SECONDO LA CLASSIFICAZIONE ISTITUZIONALE
PER L'ANNO 2012

7	PROTEZIONE DELL'AMBIENTE E SISTEMAZIONE DEL	PREVENTIVO 2012		PREVENTIVO 2011	CONSUNTIVO 2010
		SPESE	RICAVI		
710	ELIMINAZIONE DELLE ACQUE LURIDE				
3	SPESE CORRENTI				
313.330	MATERIALI MANUTENZIONE COLLETTORI E FOGNATURE	1'000.00		1'000.00	67.60
314.030	MANUTENZIONI TERZI COLLETTORI E FOGNATURE	15'000.00		10'000.00	37'078.90
352.530	SPESE CONSORZIO DEPURAZIONE ACQUE	600'000.00		550'000.00	475'451.25
380.010	ACCANTONAMENTO MANUTENZIONE STRAORD CANALIZZAZIONI	10'000.00		10'000.00	37'038.90
4	RICAVI CORRENTI				
434.110	TASSE DI ALLACCIAMENTO ALLA CANALIZZAZIONE COMUNALE		10'000.00	10'000.00	14'029.80
434.510	TASSE USO CANALIZZAZIONI		425'000.00	380'000.00	421'180.59
436.410	RIMBORSI PRESTAZIONI DIVERSE A TERZI		1'000.00	1'000.00	0.00
480.010	ACCANTONAMENTO MANUTENZIONE STRAORD CANALIZZAZIONI		10'000.00	10'000.00	37'038.90
	TOTALE RICAVI		446'000.00	401'000.00	472'249.29
	TOTALE SPESE	626'000.00		571'000.00	549'636.65
	SALDO		180'000.00	170'000.00	77'387.36

PREVENTIVO SECONDO LA CLASSIFICAZIONE ISTITUZIONALE
PER L'ANNO 2012

7	PROTEZIONE DELL'AMBIENTE E SISTEMAZIONE DEL	PREVENTIVO 2012		PREVENTIVO 2011	CONSUNTIVO 2010
		SPESE	RICAVI		
720	ELIMINAZIONE RIFIUTI				
3	SPESE CORRENTI				
310.110	STAMPATI	15'000.00		25'000.00	14'481.15
311.910	ATTREZZATURE DIVERSE DI ESERCIZIO	5'000.00		5'000.00	6'145.60
312.010	ACQUA, ENERGIA E COMBUSTIBILE	1'000.00		1'000.00	733.25
315.110	MANUTENZIONI TERZI APPARECCHIATURE E ATTREZZATURE	5'000.00		5'000.00	4'435.05
318.550	SPESE RACCOLTA RIFIUTI VERDI	110'000.00		110'000.00	112'086.45
318.570	SPESE RACCOLTA RIFIUTI DOMESTICI	265'000.00		265'000.00	263'258.80
318.580	SPESE RACCOLTA ALTRI RIFIUTI DIVERSI	135'000.00		135'000.00	133'025.75
318.590	SPESE ELIMINAZIONE RIFIUTI VERDI	150'000.00		150'000.00	142'776.55
318.600	SPESE ELIMINAZIONE ALTRI RIFIUTI DIVERSI	45'000.00		50'000.00	42'644.25
352.210	SPESE RACCOLTA RIFIUTI ESEGUITA DA ALTRI COMUNI	2'000.00		2'000.00	2'758.40
352.610	SPESE ELIMINAZIONE RIFIUTI DOMESTICI	200'000.00		215'000.00	206'485.71
4	RICAVI CORRENTI				
434.410	TASSE RIFIUTI PER ABITAZIONE		265'000.00	260'000.00	263'064.43
434.420	TASSE RIFIUTI SUL SACCO		185'000.00	190'000.00	165'565.99
434.430	TASSE RIFIUTI VERDI		120'000.00	120'000.00	112'913.55
436.910	ALTRI RIMBORSI DIVERSI		25'000.00	25'000.00	24'299.30
	TOTALE RICAVI		595'000.00	595'000.00	565'843.27
	TOTALE SPESE	933'000.00		963'000.00	928'830.96
	SALDO		338'000.00	368'000.00	362'987.69

PREVENTIVO SECONDO LA CLASSIFICAZIONE ISTITUZIONALE
PER L'ANNO 2012

7	PROTEZIONE DELL'AMBIENTE E SISTEMAZIONE DEL	PREVENTIVO 2012		PREVENTIVO 2011	CONSUNTIVO 2010
		SPESE	RICAVI		
740	CIMITERI E SEPPELLIMENTI				
3	SPESE CORRENTI				
301.040	STIPENDI ALTRO PERSONALE DI ESERCIZIO IN ORGANICO	72'000.00		70'000.00	68'277.40
303.010	CONTRIBUTI AVS, AI, IPG, AD, AF	6'000.00		6'000.00	5'511.85
304.010	CONTRIBUTI CASSA PENSIONE	7'000.00		6'000.00	6'088.80
305.010	CONTRIBUTI ASSICURAZIONE INFORTUNI	1'000.00		1'000.00	1'155.80
311.910	ATTREZZATURE DIVERSE DI ESERCIZIO	1'000.00		1'000.00	1'279.50
312.010	ACQUA, ENERGIA E COMBUSTIBILE	12'000.00		9'000.00	11'777.25
313.210	MATERIALI DI IGIENE E PULIZIA	1'000.00		1'000.00	365.80
313.320	MATERIALI MANUTENZIONE CIMITERI	2'000.00		2'000.00	352.95
313.910	ALTRI MATERIALI DIVERSI DI ESERCIZIO	1'000.00		1'000.00	105.00
314.020	MANUTENZIONI TERZI CIMITERI	10'000.00		10'000.00	3'659.70
315.110	MANUTENZIONI TERZI APPARECCHIATURE E ATTREZZATURE	1'000.00		1'000.00	0.00
318.060	SPESE TELEFONICHE	1'000.00		1'000.00	1'658.66
318.910	ALTRE SPESE DIVERSE PER BENI E SERVIZI	1'000.00		1'000.00	390.00
4	RICAVI CORRENTI				
431.910	ALTRE TASSE AMMINISTRATIVE		1'000.00	1'000.00	370.00
434.210	TASSE AMMINISTRATIVE CIMITERI		5'000.00	5'000.00	2'250.00
434.220	TASSE LOCULI E TOMBE CIMITERI		15'000.00	20'000.00	10'750.00
435.010	RICAVI PER VENDITE DIVERSE		1'000.00	1'000.00	300.00
436.210	RIMBORSI ASSICURATIVI INDENNITÀ PERDITA DI GUADAGNO		2'000.00	2'000.00	0.00
	TOTALE RICAVI		24'000.00	29'000.00	13'670.00
	TOTALE SPESE	116'000.00		110'000.00	100'622.71
	SALDO		92'000.00	81'000.00	86'952.71

PREVENTIVO SECONDO LA CLASSIFICAZIONE ISTITUZIONALE
PER L'ANNO 2012

7	PROTEZIONE DELL'AMBIENTE E SISTEMAZIONE DEL	2012		PREVENTIVO 2011	CONSUNTIVO 2010
		PREVENTIVO SPESE	RICAVI		
750	ARGINATURE				
3	SPESE CORRENTI				
313.510	MATERIALI MANUTENZIONE RIALI E TORRENTI	1'000.00		1'000.00	1'092.90
314.100	MANUTENZIONI TERZI RIALI E TORRENTI	25'000.00		25'000.00	35'128.50
4	RICAVI CORRENTI				
436.410	RIMBORSI PRESTAZIONI DIVERSE A TERZI		0.00	0.00	8'241.15
460.910	ALTRI SUSSIDI FEDERALI		0.00	0.00	18'000.00
461.910	ALTRI SUSSIDI CANTONALI DIVERSI		0.00	0.00	24'000.00
	TOTALE RICAVI		0.00	0.00	50'241.15
	TOTALE SPESE	26'000.00		26'000.00	36'221.40
	SALDO		26'000.00	26'000.00	-14'019.75



**PREVENTIVO SECONDO LA CLASSIFICAZIONE ISTITUZIONALE
PER L'ANNO 2012**

7	PROTEZIONE DELL'AMBIENTE E SISTEMAZIONE DEL	PREVENTIVO 2012		CONSUNTIVO 2010
		SPESE	RICAVI	
780	ALTRA PROTEZIONE DELL'AMBIENTE			
3	SPESE CORRENTI			
311.610	ATTREZZATURE IGIENICHE PER CANI	1'000.00		0.00
313.210	MATERIALI DI IGIENE E PULIZIA	9'000.00		6'000.05
313.910	ALTRI MATERIALI DIVERSI DI ESERCIZIO	2'000.00		844.75
314.910	ALTRE MANUTENZIONI TERZI DIVERSI	1'000.00		0.00
318.500	SPESE CONTROLLI IMPIANTI A COMBUSTIONE	45'000.00		46'750.00
318.910	ALTRE SPESE DIVERSE PER BENI E SERVIZI	1'000.00		0.00
352.570	SPESE CONSORZIO PULIZIA LAGO VERBANO	30'000.00		25'453.90
352.640	SPESE CENTRO RACCOLTA RIFIUTI DI ORIGINE ANIMALE	5'000.00		156.40
361.230	CONTRIBUTI CONTROLLI IMPIANTI COMBUSTIONE	5'000.00		5'960.00
365.910	CONTRIBUTI ORDINARI A ASSOCIAZIONI E ENTI DIVERSI	2'000.00		0.00
366.410	CONTRIBUTI ACQUISTO BENZINA ALCHILATA	1'000.00		280.00
4	RICAVI CORRENTI			
434.610	TASSE CONTROLLI IMPIANTI A COMBUSTIONE		50'000.00	59'495.00
	TOTALE RICAVI		50'000.00	59'495.00
	TOTALE SPESE	102'000.00		85'445.10
	SALDO		52'000.00	25'950.10



**PREVENTIVO SECONDO LA CLASSIFICAZIONE ISTITUZIONALE
PER L'ANNO 2012**

	PREVENTIVO 2012		PREVENTIVO 2011	CONSUNTIVO 2010
	SPESE	RICAVI		
8 ECONOMIA PUBBLICA				
800 AGRICOLTURA				
3 SPESE CORRENTI				
318.910 ALTRE SPESE DIVERSE PER BENI E SERVIZI	1'000.00		1'000.00	918.00
365.910 CONTRIBUTI ORDINARI A ASSOCIAZIONI E ENTI DIVERSI	1'000.00		1'000.00	130.00
TOTALE RICAVI		0.00	0.00	0.00
TOTALE SPESE	2'000.00		2'000.00	1'048.00
SALDO		2'000.00	2'000.00	1'048.00



**PREVENTIVO SECONDO LA CLASSIFICAZIONE ISTITUZIONALE
PER L'ANNO 2012**

ECONOMIA PUBBLICA	PREVENTIVO 2012		PREVENTIVO 2011	CONSUNTIVO 2010
	SPESE	RICAVI		
8	ECONOMIA PUBBLICA			
830	TURISMO			
3	SPESE CORRENTI			
361.210	CONTRIBUTI ENTE TURISTICO LOCARNO E DINTORNI	86'000.00	86'000.00	87'048.15
365.910	CONTRIBUTI ORDINARI A ASSOCIAZIONI E ENTI DIVERSI	1'000.00	1'000.00	400.00
	TOTALE RICAVI	0.00	0.00	0.00
	TOTALE SPESE	87'000.00	87'000.00	87'448.15
	SALDO	87'000.00	87'000.00	87'448.15



**PREVENTIVO SECONDO LA CLASSIFICAZIONE ISTITUZIONALE
PER L'ANNO 2012**

8	ECONOMIA PUBBLICA	PREVENTIVO 2012		PREVENTIVO 2011	CONSUNTIVO 2010
		SPESE	RICAVI		
860	ENERGIA				
4	RICAVI CORRENTI				
410.010	COMPENSO PRIVATIVA VENDITA ENERGIA ELETTRICA		950'000.00	900'000.00	991'251.21
	TOTALE RICAVI		950'000.00	900'000.00	991'251.21
	TOTALE SPESE	0.00		0.00	0.00
	SALDO	950'000.00		-900'000.00	-991'251.21

PREVENTIVO SECONDO LA CLASSIFICAZIONE ISTITUZIONALE
PER L'ANNO 2012

9	FINANZE E IMPOSTE	PREVENTIVO 2012		PREVENTIVO 2011	CONSUNTIVO 2010
		SPESE	RICAVI		
900	IMPOSTE				
3	SPESE CORRENTI				
318.110	COMPUTO GLOBALE DI IMPOSTA	10'000.00		5'000.00	43'423.10
4	RICAVI CORRENTI				
400.010	IMPOSTE DI ESERCIZIO PERSONE FISICHE		0.00	0.00	14'450'000.00
400.020	IMPOSTE PERSONALI DI ESERCIZIO PERSONE FISICHE		0.00	0.00	100'000.00
400.050	SOPRAVVENIENZE IMPOSTE PERSONE FISICHE		1'000'000.00	1'000'000.00	635'552.42
400.110	IMPOSTE ALLA FONTE PERSONE FISICHE		400'000.00	400'000.00	328'154.80
400.410	IMPOSTE FINE ASSOGGETTAMENTO PERSONE FISICHE		2'000.00	5'000.00	0.00
400.510	IMPOSTE SUPPLETORIE PERSONE FISICHE		200'000.00	200'000.00	150'725.15
400.910	ALTRE IMPOSTE SUL REDDITO E SULLA SOSTANZA		5'000.00	10'000.00	0.00
401.010	IMPOSTE DI ESERCIZIO PERSONE GIURIDICHE		0.00	0.00	650'000.00
402.010	IMPOSTE IMMOBILIARI DI ESERCIZIO 1'/..		0.00	0.00	1'100'000.00
403.010	IMPOSTE SU VERSAMENTI IN CAPITALI		160'000.00	160'000.00	166'731.45
403.110	IMPOSTE SU VINCITE		3'000.00	5'000.00	2'236.05
	TOTALE RICAVI		1'770'000.00	1'780'000.00	17'583'399.87
	TOTALE SPESE	10'000.00		5'000.00	43'423.10
	SALDO	1'760'000.00		-1'775'000.00	-17'539'976.77



**PREVENTIVO SECONDO LA CLASSIFICAZIONE ISTITUZIONALE
PER L'ANNO 2012**

9	FINANZE E IMPOSTE	PREVENTIVO 2012		PREVENTIVO 2011	CONSUNTIVO 2010
		SPESE	RICAVI		
920	PEREQUAZIONE FINANZIARIA				
3	SPESE CORRENTI				
361.080	CONTRIBUTI FONDO DI PEREQUAZIONE INTERCOMUNALE	60'000.00		70'000.00	32'931.00
361.130	CONTRIBUTI FONDO DI LIVELLAMENTO	1'000.00		1'000.00	0.00
	TOTALE RICAVI		0.00	0.00	0.00
	TOTALE SPESE	61'000.00		71'000.00	32'931.00
	SALDO		61'000.00	71'000.00	32'931.00

**PREVENTIVO SECONDO LA CLASSIFICAZIONE ISTITUZIONALE
PER L'ANNO 2012**

9	FINANZE E IMPOSTE	PREVENTIVO 2012		PREVENTIVO 2011	CONSUNTIVO 2010
		SPESE	RICAVI		
930	PARTE ALLE ENTRATE DI ALTRI ENTI PUBBLICI				
4	RICAVI CORRENTI				
441.210	PARTECIPAZIONE ALL'IMPOSTA DI SUCCESSIONE		50'000.00	100'000.00	36'630.55
441.310	PARTECIPAZIONE ALL'IMPOSTA IMMOBILIARE PERS GIURIDICHE		50'000.00	25'000.00	40'787.00
441.420	PARTECIPAZIONE ALL'IMPOSTA SUGLI UTILI IMMOBILIARI		200'000.00	50'000.00	455'051.20
441.510	PARTECIPAZIONE ALL'IMPOSTA SUI CANI		13'000.00	11'000.00	12'300.00
441.610	PARTECIPAZIONE ALLE TASSE PER PATENTI DI CACCIA		1'000.00	1'000.00	468.00
441.710	PARTECIPAZIONE ALLE TASSE PER PATENTI DI PESCA		1'000.00	2'000.00	1'126.30
	TOTALE RICAVI		315'000.00	189'000.00	546'363.05
	TOTALE SPESE		0.00	0.00	0.00
	SALDO		315'000.00	-189'000.00	-546'363.05

PREVENTIVO SECONDO LA CLASSIFICAZIONE ISTITUZIONALE
PER L'ANNO 2012

9	FINANZE E IMPOSTE	PREVENTIVO 2012		PREVENTIVO 2011	CONSUNTIVO 2010
		SPESA	RICAVI		
940	GESTIONE DEL PATRIMONIO E DEI DEBITI				
3	SPESA CORRENTI				
318.020	SPESA BANCARIE	10'000.00		10'000.00	8'322.36
321.010	INTERESSI PASSIVI CONTI CORRENTI	5'000.00		10'000.00	0.00
321.910	ALTRI INTERESSI PASSIVI	1'000.00		1'000.00	0.00
322.010	INTERESSI PASSIVI SU MUTUI	750'000.00		870'000.00	1'053'318.92
329.010	SCONTI E INTERESSI SU IMPOSTE	125'000.00		100'000.00	127'981.25
4	RICAVI CORRENTI				
420.010	INTERESSI ATTIVI CONTI CORRENTI		10'000.00	10'000.00	14'882.54
420.910	ALTRI INTERESSI ATTIVI		1'000.00	1'000.00	44.25
421.010	INTERESSI ATTIVI CONTI VINCOLATI		1'000.00	1'000.00	0.00
421.110	INTERESSI ATTIVI PRESTITI AZIENDA ACQUA POTABILE		120'000.00	130'000.00	124'463.00
421.210	INTERESSI ATTIVI DI MORA SU IMPOSTE		70'000.00	75'000.00	53'028.70
421.910	ALTRI RICUPERI ATTIVI		1'000.00	1'000.00	559.00
426.010	UTILI DA AZIONI SOCIETÀ ELETTRICA SOPRACENERINA		168'000.00	168'000.00	167'970.00
426.110	UTILI DA AZIONI SOCIETÀ CASINÒ KURSAAL SA		9'000.00	9'000.00	8'610.00
490.010	ACCREDITI INTERNI INTERESSI PASSIVI		115'000.00	125'000.00	114'420.00
	TOTALE RICAVI		495'000.00	520'000.00	483'977.49
	TOTALE SPESE	891'000.00		991'000.00	1'189'622.53
	SALDO		396'000.00	471'000.00	705'645.04

PREVENTIVO SECONDO LA CLASSIFICAZIONE ISTITUZIONALE
PER L'ANNO 2012

9	FINANZE E IMPOSTE	PREVENTIVO 2012		PREVENTIVO 2011	CONSUNTIVO 2010
		SPESA	RICAVI		
990	SPESA NON RIPARTIBILI				
3	SPESA CORRENTI				
330.210	ABBANDONI PER CARENZE BENI E PERDITE	150'000.00		150'000.00	139'760.02
330.310	ABBANDONI PER CONDONI	25'000.00		25'000.00	16'335.30
331.010	AMMORTAMENTI TERRENI	4'000.00		4'000.00	4'179.25
331.110	AMMORTAMENTI OPERE DEL GENIO CIVILE	371'000.00		384'000.00	275'786.30
331.210	AMMORTAMENTI COSTRUZIONI EDILI	1'306'000.00		1'315'000.00	1'353'164.05
331.410	AMMORTAMENTI MOBILI, MACCHINARI E VEICOLI	123'000.00		50'000.00	253.00
331.510	AMMORTAMENTI ALTRI INVESTIMENTI BENI AMMINISTRATIVI	37'000.00		31'000.00	1'028.00
331.610	AMMORTAMENTI CONTRIBUTI AL CANTONE	9'000.00		9'000.00	500.00
331.710	AMMORTAMENTI CONTRIBUTI A COMUNI E CONSORZI	15'000.00		0.00	411.25
331.810	AMMORTAMENTI CONTRIBUTI A ECONOMIE+ISTITUZIONI PRIVATE	11'000.00		11'000.00	0.00
4	RICAVI CORRENTI				
490.110	ACCREDITI INTERNI AMMORTAMENTI AMMINISTRATIVI		140'000.00	150'000.00	143'030.00
	TOTALE RICAVI		140'000.00	150'000.00	143'030.00
	TOTALE SPESE	2'051'000.00		1'979'000.00	1'791'417.17
	SALDO		1'911'000.00	1'829'000.00	1'648'387.17

AMMINISTRAZIONE GENERALE

GESTIONE INVESTIMENTI

**PREVENTIVO SECONDO LA CLASSIFICAZIONE ISTITUZIONALE
PER L'ANNO 2012****RICAPITOLAZIONE CONTO DI INVESTIMENTO**

DICASTERO	USCITE		ENTRATE		USCITE PREVENTIVO 2011	ENTRATE 2011
	PREVENTIVO	2012	PREVENTIVO	2012		
0 AMMINISTRAZIONE	41'000.00	0.86 %	0.00	0.00 %	20'000.00	0.00
2 EDUCAZIONE	400'000.00	8.35 %	0.00	0.00 %	175'000.00	0.00
3 CULTURA E TEMPO LIBERO	1'836'000.00	38.33 %	210'000.00	4.38 %	1'776'000.00	0.00
5 PREVIDENZA SOCIALE	106'000.00	2.21 %	0.00	0.00 %	80'000.00	11'000.00
6 TRAFFICO	730'000.00	15.24 %	0.00	0.00 %	375'000.00	0.00
7 PROTEZIONE DELL'AMBIENTE E SISTEMAZIONE DEL	1'677'000.00	35.01 %	1'080'000.00	22.55 %	959'000.00	1'100'000.00
9 FINANZE E IMPOSTE	0.00	0.00 %	1'876'000.00	39.16 %	0.00	1'804'000.00
TOTALI	4'790'000.00	100.00 %	3'166'000.00	66.10 %	3'385'000.00	2'915'000.00
SALDO			1'624'000.00	33.90 %		470'000.00
TOTALI A PAREGGIO	4'790'000.00		4'790'000.00		3'385'000.00	3'385'000.00

PREVENTIVO SECONDO LA CLASSIFICAZIONE ISTITUZIONALE
PER L'ANNO 2012RICAPITOLAZIONE CONTO DI INVESTIMENTO
PRIMA RICAPITOLAZIONE

	USCITE	%	ENTRATE	%
0	AMMINISTRAZIONE			
090	COMPITI NON RIPARTIBILI	0.86	0.00	0.00
	TOTALE PER DICASTERO		0.00	
2	EDUCAZIONE			
210	SCUOLE ELEMENTARI	8.35	0.00	0.00
	TOTALE PER DICASTERO		0.00	
3	CULTURA E TEMPO LIBERO			
300	CENTRO CULTURALE ELISARION	3.13	110'000.00	2.30
330	PARCHI PUBBLICI E SENTIERI	5.43	100'000.00	2.09
350	ALTRE ATTIVITA' DI TEMPO LIBERO	29.77	0.00	0.00
	TOTALE PER DICASTERO		210'000.00	
5	PREVIDENZA SOCIALE			
570	CASE PER ANZIANI	2.21	0.00	0.00
	TOTALE PER DICASTERO		0.00	
6	TRAFFICO			
610	STRADE CANTONALI	1.77	0.00	0.00
620	STRADE COMUNALI	12.73	0.00	0.00
630	STRADE PRIVATE	0.73	0.00	0.00
	TOTALE PER DICASTERO		0.00	
7	PROTEZIONE DELL'AMBIENTE E SISTEMAZIONE DEL			
710	ELIMINAZIONE DELLE ACQUE LURIDE	32.61	1'080'000.00	22.55
750	ARGINATURE	2.19	0.00	0.00
790	SISTEMAZIONE DEL TERRITORIO	0.21	0.00	0.00

PREVENTIVO SECONDO LA CLASSIFICAZIONE ISTITUZIONALE
PER L'ANNO 2012RICAPITOLAZIONE CONTO DI INVESTIMENTO
PRIMA RICAPITOLAZIONE

ENTRATE %

USCITE %

1'080'000.00

1'677'000.00

9 FINANZE E IMPOSTE

990 SPESE NON RIPARTIBILI

0.00

0.00

39.16

1'876'000.00

TOTALE PER DICASTERO

0.00

1'876'000.00

TOTALI

SALDO

TOTALI A PAREGGIO

4'790'000.00

100.00 %

3'166'000.00

66.10 %

1'624'000.00

33.90 %

4'790'000.00

PREVENTIVO SECONDO LA CLASSIFICAZIONE ISTITUZIONALE
PER L'ANNO 2012

RICAPITOLAZIONE PER GENERE DI CONTO

CONTO	%	DESCRIZIONE DEL CONTO	PREVENTIVO 2012	PREVENTIVO 2011
5	100.00	USCITE PER INVESTIMENTI IN BENI AMMINISTRATIVI	4'790'000.00	3'385'000.00
50	91.38	INVESTIMENTI IN BENI AMMINISTRATIVI	4'377'000.00	3'036'000.00
500	5.43	TERRENI NON EDIFICATI	260'000.00	250'000.00
501	38.10	OPERE DEL GENIO CIVILE	1'825'000.00	883'000.00
503	40.65	COSTRUZIONI EDILI	1'947'000.00	1'808'000.00
506	4.07	MOBILI, MACCHINE, VEICOLI, ATTREZZATURE, INSTALLAZIONI	195'000.00	95'000.00
509	3.13	ALTRI INVESTIMENTI IN BENI AMMINISTRATIVI	150'000.00	0.00
56	6.30	CONTRIBUTI PROPRI	302'000.00	173'000.00
561	1.77	CONTRIBUTI AL CANTONE	85'000.00	85'000.00
562	4.53	CONTRIBUTI A COMUNI E CONSORZI COMUNALI	217'000.00	88'000.00
58	2.32	ALTRE USCITE DA ATTIVARE	111'000.00	176'000.00
581	2.30	USCITE DI PIANIFICAZIONE	110'000.00	175'000.00
589	0.02	ALTRE USCITE DA ATTIVARE	1'000.00	1'000.00

PREVENTIVO SECONDO LA CLASSIFICAZIONE ISTITUZIONALE
PER L'ANNO 2012

RICAPITOLAZIONE PER GENERE DI CONTO

CONTO	%	DESCRIZIONE DEL CONTO	PREVENTIVO 2012	PREVENTIVO 2011
6	100.00	ENTRATE PER INVESTIMENTI IN BENI AMMINISTRATIVI	3'166'000.00	2'915'000.00
61	31.59	CONTRIBUTI ED INDENNITÀ	1'000'000.00	1'000'000.00
610	31.59	CONTRIBUTI D'UTILIZZAZIONE ED INDENNITÀ PER BENEFICI	1'000'000.00	1'000'000.00
66	9.16	CONTRIBUTI PER INVESTIMENTI PROPRI	290'000.00	111'000.00
661	5.69	CONTRIBUTI CANTONALI PER INVESTIMENTI	180'000.00	111'000.00
669	3.47	ALTRI CONTRIBUTI PER INVESTIMENTI	110'000.00	0.00
68	59.25	RIPORTO DEGLI AMMORTAMENTI	1'876'000.00	1'804'000.00
681	59.25	RIPORTO AMMORTAMENTI ORDINARI BENI AMMINISTRATIVI	1'876'000.00	1'804'000.00

PREVENTIVO SECONDO LA CLASSIFICAZIONE ISTITUZIONALE
PER L'ANNO 2012

EDUCAZIONE	RIS. C.C.	IMPORTO VOTATO TOT.	PREVENTIVO 2012		PREVENTIVO 2011
			USCITE	ENTRATE	
210 SCUOLE ELEMENTARI					
5 USCITE PER INVESTIMENTI IN BENI AMMINISTRATIVI					
503.082 IMPIANTO RISCALDAMENTO VIGNASCIA			400'000.00		175'000.00
TOTALE ENTRATE				0.00	0.00
TOTALE USCITE			400'000.00		175'000.00
SALDO				400'000.00	175'000.00

PREVENTIVO SECONDO LA CLASSIFICAZIONE ISTITUZIONALE
PER L'ANNO 2012

	RIS. C.C.	IMPORTO VOTATO TOT.	PREVENTIVO 2012		PREVENTIVO 2011
			USCITE	ENTRATE	
3					
300					
5					
509.010	25-10-2010	150'000.00	150'000.00		0.00
6					
669.010		0.00		110'000.00	0.00
TOTALE ENTRATE				110'000.00	0.00
TOTALE USCITE			150'000.00		0.00
SALDO				40'000.00	0.00



**PREVENTIVO SECONDO LA CLASSIFICAZIONE ISTITUZIONALE
PER L'ANNO 2012**

	RIS. C.C.	IMPORTO VOTATO TOT.	PREVENTIVO 2012		PREVENTIVO 2011
			USCITE	ENTRATE	
3					
310					
ALTRA PROMOZIONE CULTURALE					
5					
USCITE PER INVESTIMENTI IN BENI AMMINISTRATIVI					
503.311			0.00		60'000.00
..... RISTRUTTURAZIONE VILLA SAN QUIRICO					
TOTALE ENTRATE				0.00	0.00
TOTALE USCITE			0.00		60'000.00
SALDO				0.00	60'000.00

PREVENTIVO SECONDO LA CLASSIFICAZIONE ISTITUZIONALE
PER L'ANNO 2012

3	CULTURA E TEMPO LIBERO	RIS. C.C.	IMPORTO VOTATO TOT.	PREVENTIVO 2012		PREVENTIVO 2011
				USCITE	ENTRATE	
330	PARCHI PUBBLICI E SENTIERI					
5	USCITE PER INVESTIMENTI IN BENI AMMINISTRATIVI					
500.100	29/09 ESPROPRIO FORMALE FONDO GUYER WALTER, PART 69	18-01-2010	260'000.00	260'000.00		250'000.00
503.200	20/04 TRASFORMAZIONE E AMPLIAMENTO PARCO DELL'USIGNOLO	03-10-2005	21'000.00	0.00		50'000.00
	38/07 1° Credito suppletorio	31-03-2008	305'503.00			
	01/10 2° Credito suppletorio	25-10-2010	93'612.00			
6	ENTRATE PER INVESTIMENTI IN BENI AMMINISTRATIVI					
661.010	SUSSIDI CANTONALI PER INVESTIMENTI DIVERSI				100'000.00	0.00
	TOTALE ENTRATE				100'000.00	0.00
	TOTALE USCITE			260'000.00		300'000.00
	SALDO				160'000.00	300'000.00

PREVENTIVO SECONDO LA CLASSIFICAZIONE ISTITUZIONALE
PER L'ANNO 2012

3	CULTURA E TEMPO LIBERO	RIS. C.C.	IMPORTO VOTATO TOT.	PREVENTIVO 2012		PREVENTIVO 2011
				USCITE	ENTRATE	
350	ALTRE ATTIVITA' DI TEMPO LIBERO					
5	USCITE PER INVESTIMENTI IN BENI AMMINISTRATIVI					
503.310	30/02 ESERCIZIO PUBBLICO MAPPO	17-03-2003	26'000.00	1'400'000.00		1'380'000.00
	39/07 1° Credito suppletorio	31-03-2008	38'048.25			
	39/07 2° credito suppletorio	31-03-2008	68'000.00			
	22/09 3° credito suppletorio	09-11-2009	2'080'000.00			
503.350 RISTRUTTURAZIONE CASA FLEITMANN (Progetto)		0.00	0.00		10'000.00
562.150 PALAZZO DEL CINEMA (studio)			25'000.00		25'000.00
589.020	28/02 PROGETTO BICICLETTE ELETTRICHE	16-12-2002	150'000.00	1'000.00		1'000.00
	TOTALE ENTRATE				0.00	0.00
	TOTALE USCITE			1'426'000.00		1'416'000.00
	SALDO				1'426'000.00	1'416'000.00

PREVENTIVO SECONDO LA CLASSIFICAZIONE ISTITUZIONALE
PER L'ANNO 2012

5	PREVIDENZA SOCIALE	RIS. C.C.	IMPORTO VOTATO TOT.	PREVENTIVO 2012		PREVENTIVO 2011
				USCITE	ENTRATE	
570	CASE PER ANZIANI					
5	USCITE PER INVESTIMENTI IN BENI AMMINISTRATIVI					
503.520	27/10 IMPIANTO RISCALDAMENTO CASA REA			6'000.00		80'000.00
503.530 AMPLIAMENTO SALONE CASA REA			100'000.00		0.00
6	ENTRATE PER INVESTIMENTI IN BENI AMMINISTRATIVI					
661.010	SUSSIDI CANTONALI PER INVESTIMENTI DIVERSI				0.00	11'000.00
	TOTALE ENTRATE				0.00	11'000.00
	TOTALE USCITE			106'000.00		80'000.00
	SALDO				106'000.00	69'000.00

PREVENTIVO SECONDO LA CLASSIFICAZIONE ISTITUZIONALE
PER L'ANNO 2012

TRAFFICO	RIS. C.C.	IMPORTO VOTATO TOT.	PREVENTIVO 2012		PREVENTIVO 2011
			USCITE	ENTRATE	
610 STRADE CANTONALI					
5 USCITE PER INVESTIMENTI IN BENI AMMINISTRATIVI					
561.080 30/06 OPERE REGIONALI PRIORITÀ 1 PIANO DEI TRASPORTI	23-10-2006	786'200.00	85'000.00		85'000.00
TOTALE ENTRATE				0.00	0.00
TOTALE USCITE			85'000.00		85'000.00
SALDO				85'000.00	85'000.00



**PREVENTIVO SECONDO LA CLASSIFICAZIONE ISTITUZIONALE
PER L'ANNO 2012**

6	TRAFFICO	RIS. C.C.	IMPORTO VOTATO TOT.	PREVENTIVO 2012		PREVENTIVO 2011
				USCITE	ENTRATE	
620	STRADE COMUNALI					
5	USCITE PER INVESTIMENTI IN BENI AMMINISTRATIVI					
501.506	03/11 MARCIAPIEDE VIA VERBANO (3389, 3863, 1400)	14-06-2011	120'000.00	20'000.00		0.00
501.521	40/07 STRADA PROVVISORIA VIA ALBAREDO / VIA CASTAGNI	05-11-2007	411'000.00	165'000.00		0.00
501.602 NUOVO ARREDO VIA BRIONE (Parte alta)			0.00		70'000.00
501.603 ZONA BLU COMPARTO VIA SIMEN + POSTEGGI			65'000.00		20'000.00
501.610 MARCIAPIEDE VIA SAN GOTTARDO (Soleil)			50'000.00		50'000.00
501.620	20/09 RINFORZO E ALLARGAMENTO VIA MORANDA	09-11-2009	156'000.00	5'000.00		0.00
	20/09 - 1° Credito supplementare	09-11-2009	21'500.00			
501.630	49/01 ARREDO URBANO, CANALIZZAZION E PONTI VIA R SIMEN	25-03-2002	222'000.00	10'000.00		45'000.00
501.650	... PROGETTO PILOTA ILLUMINAZIONE PUBBLICA			10'000.00		10'000.00
501.710	05/06 RISANAMENTO PONTI CREANZA-GAGGIO-NAVEGNA	05-03-2007	90'000.00	90'000.00		0.00
	21/09 - 1° Credito suppletorio	09-11-2009	2'114'000.00			
506.580	26/09 SOSTITUZIONE VEICOLI COMUNALI	09-11-2009	597'000.00	100'000.00		95'000.00
506.590	10/2011/ TRATTORE MULTIFUNZIONALE (ESTATEINVERNO)			95'000.00		0.00
	TOTALE ENTRATE				0.00	0.00
	TOTALE USCITE			610'000.00		290'000.00
	SALDO				610'000.00	290'000.00



**PREVENTIVO SECONDO LA CLASSIFICAZIONE ISTITUZIONALE
PER L'ANNO 2012**

TRAFFICO	RIS. C.C.	IMPORTO VOTATO TOT.	PREVENTIVO 2012		PREVENTIVO 2011
			USCITE	ENTRATE	
6					
630					
5					
562.160			35'000.00		0.00
				0.00	0.00
			35'000.00	35'000.00	0.00
					0.00

PREVENTIVO SECONDO LA CLASSIFICAZIONE ISTITUZIONALE
PER L'ANNO 2012

7	PROTEZIONE DELL'AMBIENTE E SISTEMAZIONE DEL	RIS. C.C.	IMPORTO VOTATO TOT.	PREVENTIVO 2012		PREVENTIVO 2011
				USCITE	ENTRATE	
710	ELIMINAZIONE DELLE ACQUE LURIDE					
5	USCITE PER INVESTIMENTI IN BENI AMMINISTRATIVI					
501.100	27/09 FOGNATURA ZONA VIA POZZARACCHIA	09-11-2009	769'000.00	0.00		70'000.00
501.261	35/10 FOGNATURA VIA MEZZARO, VIA MIMOSA, VIA DEI PAOLI	24-01-2011	1'151'000.00	200'000.00		0.00
501.262	07/11 FOGNATURA VICOLO CREANZA			0.00		70'000.00
501.263	07/11 FOGNATURA VIA VERBANO			500'000.00		0.00
501.264	09/11 FOGNATURA VCL CADNIGO, VCL CAPPELLETTA, V VICINI			700'000.00		113'000.00
501.297 FOGNATURA VIA MIMOSA / VIA MEZZARO			0.00		310'000.00
501.299 FOGNATURA VIA ALBAREDO (24-42/259-46)			0.00		65'000.00
562.140	06/09 COMPENSAZIONE FINANZIARIA CONSORZIO DEP VERBANO	08-06-2009	936'168.95	62'000.00		63'000.00
581.030	22/98 CONSULENZA EMISSIONE CONTR COSTRUZ CANALIZZ	26-10-1998	135'000.00	0.00		155'000.00
581.050	02/08 AGGIORNAMENTO E EMISSIONE CONTR COSTRUZ CANALIZZ	20-10-2008	255'000.00	100'000.00		0.00
6	ENTRATE PER INVESTIMENTI IN BENI AMMINISTRATIVI					
610.010	01/93 PRELEVAMENTO CONTRIBUTI COSTRUZ CANALIZZAZIONI	04-03-1993	11'519'311.00		1'000'000.00	1'000'000.00
661.010	SUSSIDI CANTONALI PER INVESTIMENTI DIVERSI				80'000.00	100'000.00
	TOTALE ENTRATE				1'080'000.00	1'100'000.00
	TOTALE USCITE			1'562'000.00		846'000.00
	SALDO				482'000.00	-254'000.00

PREVENTIVO SECONDO LA CLASSIFICAZIONE ISTITUZIONALE
PER L'ANNO 2012

7	PROTEZIONE DELL'AMBIENTE E SISTEMAZIONE DEL	RIS. C.C.	IMPORTO VOTATO TOT.	PREVENTIVO 2012		PREVENTIVO 2011
				USCITE	ENTRATE	
740	CIMITERI E SEPPELLIMENTI					
5	USCITE PER INVESTIMENTI IN BENI AMMINISTRATIVI					
503.080	01/06 RISTRUTTURAZIONE CIMITERO REMORINO 1° CREDITO SUPPLEMENTARE	13-03-2006 05-11-2007	20'000.00 1'063'000.00	0.00		33'000.00
	TOTALE ENTRATE			0.00	0.00	0.00
	TOTALE USCITE			0.00		33'000.00
	SALDO				0.00	33'000.00

PREVENTIVO SECONDO LA CLASSIFICAZIONE ISTITUZIONALE
PER L'ANNO 2012

7	PROTEZIONE DELL'AMBIENTE E SISTEMAZIONE DEL	RIS. C.C.	IMPORTO VOTATO TOT.	PREVENTIVO 2012		PREVENTIVO 2011
				USCITE	ENTRATE	
750	ARGINATURE					
5	USCITE PER INVESTIMENTI IN BENI AMMINISTRATIVI					
501.901 SISTEMAZIONE RIALI DIVERSI			0.00		50'000.00
501.980 STUDIO PIANIFICAZIONE LA RIVA			10'000.00		10'000.00
562.180 CONTRIBUTO COMUNE BRIONE DIGA TENDRASCA			95'000.00		0.00
	TOTALE ENTRATE			105'000.00	0.00	60'000.00
	TOTALE USCITE				105'000.00	60'000.00
	SALDO					

PREVENTIVO SECONDO LA CLASSIFICAZIONE ISTITUZIONALE
PER L'ANNO 2012

7	PROTEZIONE DELL'AMBIENTE E SISTEMAZIONE DEL TERRITORIO	RIS. C.C.	IMPORTO VOTATO TOT.	PREVENTIVO 2012		PREVENTIVO 2011
				USCITE	ENTRATE	
790	SISTEMAZIONE DEL TERRITORIO					
5	USCITE PER INVESTIMENTI IN BENI AMMINISTRATIVI					
581.340	17/99 REVISIONE PR ESECUZIONE SECONDA FASE 11/04 - 1° Credito suppletorio	10-05-1999 08-11-2004	200'000.00 96'000.00	10'000.00		20'000.00
	TOTALE ENTRATE				0.00	0.00
	TOTALE USCITE			10'000.00		20'000.00
	SALDO				10'000.00	20'000.00

PREVENTIVO SECONDO LA CLASSIFICAZIONE ISTITUZIONALE
PER L'ANNO 2012

9	FINANZE E IMPOSTE	RIS. C.C.	IMPORTO VOTATO TOT.	PREVENTIVO 2012		PREVENTIVO 2011
				USCITE	ENTRATE	
990	SPESE NON RIPARTIBILI					
6	ENTRATE PER INVESTIMENTI IN BENI AMMINISTRATIVI					
681.010	AMMORTAMENTI ORDINARI BENI AMMINISTRATIVI				1'876'000.00	1'804'000.00
	TOTALE ENTRATE				1'876'000.00	1'804'000.00
	TOTALE USCITE			0.00		0.00
	SALDO			1'876'000.00		-1'804'000.00

AMMINISTRAZIONE GENERALE

RICAPITOLAZIONE

PREVENTIVO SECONDO LA CLASSIFICAZIONE ISTITUZIONALE
PER L'ANNO 2012

	RIASSUNTO	PREVENTIVO 2012	PREVENTIVO 2011
CONTO DI GESTIONE CORRENTE			
Uscite correnti	28'390'000.00		27'818'000.00
Ammortamenti amministrativi	1'876'000.00		1'804'000.00
Addebiti interni	500'000.00		500'000.00
Totale spese correnti		30'766'000.00	30'122'000.00
Entrate correnti (senza imposte comunali)	13'941'000.00		13'696'000.00
Accrediti interni	500'000.00		500'000.00
Totale ricavi correnti (senza imposte comunali)		14'441'000.00	14'196'000.00
Fabbisogno		16'325'000.00	15'926'000.00
Gettito imposta comunale	(Molt. Politico: 77.50 %)	16'312'500.00	16'000'000.00 (MP. 80.00%)
Disavanzo d'esercizio		-12'500.00	74'000.00
CONTO DEGLI INVESTIMENTI IN BENI AMMINISTRATIVI			
Uscite per investimenti		4'790'000.00	3'385'000.00
Entrate per investimenti (escluso il riporto degli ammortamenti 68*)		1'290'000.00	1'111'000.00
Onere netto di investimento		3'500'000.00	2'274'000.00

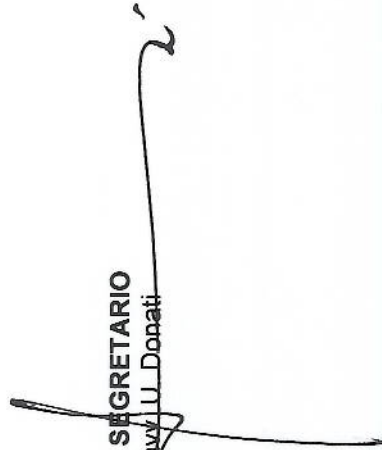
**PREVENTIVO SECONDO LA CLASSIFICAZIONE ISTITUZIONALE
PER L'ANNO 2012**

	RIASSUNTO	PREVENTIVO 2012	PREVENTIVO 2011
CONTO DI CHIUSURA			
Onere netto d'investimento		3'500'000.00	2'274'000.00
Ammortamenti amministrativi	1'876'000.00		1'804'000.00
Avanzo / disavanzo d'esercizio	-12'500.00		74'000.00
Autofinanziamento		1'863'500.00	1'878'000.00
Disavanzo totale		-1'636'500.00	-396'000.00

**Approvato dal Municipio
con risoluzione dell'8 novembre 2011**

PER IL MUNICIPIO

IL SEGRETARIO
avv. U. Donati



IL SINDACO
avv. F. Dafond



IL CONTABILE
L. Bolla



Approvato dal Consiglio comunale il

AZIENDA COMUNALE ACQUA POTABILE

GESTIONE CORRENTE

**AZIENDA COMUNALE ACQUA POTABILE
RICAPITOLAZIONE PREVENTIVO ESERCIZIO 2011**

DESCRIZIONE	PREVENTIVO DI ESERCIZIO	PREVENTIVO ANNO PRECEDENTE
<u>GESTIONE CORRENTE</u>		
USCITE CORRENTI	1'154'300.00	1'144'000.00
AMMORTAMENTI BENI AMMINISTRATIVI	346'000.00	472'000.00
ADDEBITI INTERNI	0.00	0.00
TOTALE SPESE CORRENTI	1'500'300.00	1'616'000.00
ENTRATE CORRENTI	2'000'000.00	1'950'500.00
ACCREDITI INTERNI	0.00	0.00
TOTALE RICAVI CORRENTI	2'000'000.00	1'950'500.00
RISULTATO DI ESERCIZIO	499'700.00	334'500.00
<u>GESTIONE INVESTIMENTI</u>		
USCITE PER INVESTIMENTI	1'866'000.00	1'989'000.00
ENTRATE PER INVESTIMENTI	0.00	0.00
ONERE NETTO PER INVESTIMENTI	1'866'000.00	1'989'000.00
<u>CONTO DI CHIUSURA</u>		
ONERE NETTO PER INVESTIMENTI	1'866'000.00	1'989'000.00
AMMORTAMENTI BENI AMMINISTRATIVI	346'000.00	472'000.00
AVANZO D'ESERCIZIO	499'700.00	334'500.00
AUTOFINANZIAMENTO	845'700.00	806'500.00
VARIAZIONE DEBITO PUBBLICO	1'020'300.00	1'182'500.00



PREVENTIVO SECONDO LA CLASSIFICAZIONE ISTITUZIONALE = FUNZIONALE
PER L'ANNO 2012

RICAPITOLAZIONE CONTO DI GESTIONE CORRENTE

DICASTERO	PREVENTIVO SPESE CORRENTI	100.00 %	2'000'000.00	133.31 %	1'616'000.00	PREVENTIVO 2011 SPESE CORRENTI	1'950'500.00
TOTALI	1'500'300.00	100.00 %	2'000'000.00	133.31 %	1'616'000.00	1'950'500.00	1'950'500.00
MAGGIOR ENTRATA						334'500.00	
AVANZO D'ESERCIZIO	499'700.00	33.31 %					
TOTALI A PAREGGIO	2'000'000.00		2'000'000.00		1'950'500.00	1'950'500.00	1'950'500.00



PREVENTIVO SECONDO LA CLASSIFICAZIONE ISTITUZIONALE = FUNZIONALE
PER L'ANNO 2012

RICAPITOLAZIONE CONTO DI GESTIONE CORRENTE

PRIMA RICAPITOLAZIONE

RICAVI %

SPESE %

1	AMMINISTRAZIONE GENERALE				
100	Amministrazione Generale	1'500'300.00	100.00	2'000'000.00	133.31
	TOTALE PER DICASTERO	1'500'300.00		2'000'000.00	

TOTALI

AVANZO D'ESERCIZIO

TOTALI A PAREGGIO

1'500'300.00	100.00 %	2'000'000.00	133.31 %
499'700.00	33.31 %		
2'000'000.00		2'000'000.00	

PREVENTIVO SECONDO LA CLASSIFICAZIONE ISTITUZIONALE = FUNZIONALE
PER L'ANNO 2012

RICAPITOLAZIONE PER GENERE DI CONTO

CONTO	%	DESCRIZIONE DEL CONTO	PREVENTIVO 2012	PREVENTIVO 2011	CONSUNTIVO 2010
3	100.00	SPESE CORRENTI	1'500'300.00	1'616'000.00	1'451'351.22
30	31.31	SPESE PER IL PERSONALE	469'700.00	472'700.00	463'917.95
300	0.15	INDENNITÀ A COMMISSIONI E DELEGAZIONI	2'200.00	2'200.00	816.00
301	23.26	STIPENDI E INDENNITÀ AL PERSONALE	349'000.00	352'000.00	339'459.05
303	1.93	CONTRIBUTI AVS, AI, IPG, AD, AF	29'000.00	29'000.00	27'806.80
304	2.40	CONTRIBUTO CASSA PENSIONE E RISPARMIO	36'000.00	36'000.00	34'843.05
305	0.40	PREMI ASSICURAZIONE INFORTUNI E MALATTIE	6'000.00	6'000.00	8'499.35
306	0.07	ABBIGLIAMENTO DI SERVIZIO	1'000.00	1'000.00	1'403.85
308	3.00	COMPENSI A TERZI PER PERSONALE AVVENTIZIO	45'000.00	45'000.00	50'989.85
309	0.10	ALTRE SPESE PER IL PERSONALE	1'500.00	1'500.00	100.00
31	37.63	SPESE PER BENI E SERVIZI	564'500.00	541'200.00	461'369.37
310	1.20	MATERIALI DI UFFICIO E STAMPATI	18'000.00	18'000.00	14'730.00
311	1.37	ATTREZZATURE, MACCHINARI E MOBILIO	20'500.00	20'500.00	46'599.40
312	8.73	ENERGIA ELETTRICA E COMBUSTIBILE	131'000.00	107'700.00	97'919.50
313	5.87	MATERIALI DI CONSUMO	88'000.00	88'000.00	90'348.20
314	10.50	MANUTENZIONI STABILI E STRUTTURE	157'500.00	157'500.00	92'953.70
315	4.40	MANUTENZIONI ATTREZZATURE, MACCHINE, MOBILI E VEICOLI	66'000.00	66'000.00	34'872.40
316	0.03	AFFITTI E LOCAZIONI	500.00	500.00	0.00
317	0.20	RIMBORSI SPESE	3'000.00	3'000.00	2'400.00
318	5.33	SERVIZI E ONORARI	80'000.00	80'000.00	81'546.17
32	8.00	INTERESSI PASSIVI	120'000.00	130'000.00	124'463.00
322	8.00	INTERESSI PASSIVI PER DEBITI A MEDIA E LUNGA SCADENZA	120'000.00	130'000.00	124'463.00



PREVENTIVO SECONDO LA CLASSIFICAZIONE ISTITUZIONALE = FUNZIONALE
PER L'ANNO 2012

RICAPITOLAZIONE PER GENERE DI CONTO

CONTO	%	DESCRIZIONE DEL CONTO	PREVENTIVO 2012	PREVENTIVO 2011	CONSUNTIVO 2010
33	23.07	AMMORTAMENTI	346'100.00	472'100.00	401'600.90
330	0.01	AMMORTAMENTI SU BENI PATRIMONIALI	100.00	100.00	0.00
331	23.06	AMMORTAMENTI ORDINARI SU BENI AMMINISTRATIVI	346'000.00	472'000.00	401'600.90



PREVENTIVO SECONDO LA CLASSIFICAZIONE ISTITUZIONALE = FUNZIONALE
PER L'ANNO 2012

RICAPITOLAZIONE PER GENERE DI CONTO

CONTO	%	DESCRIZIONE DEL CONTO	PREVENTIVO 2012	PREVENTIVO 2011	CONSUNTIVO 2010
4	100.00	R I C A V I C O R R E N T I	2'000'000.00	1'950'500.00	2'062'785.61
42	0.03	REDDITI DELLA SOSTANZA	500.00	400.00	1'798.77
420	0.03	INTERESSI DA BANCHE	500.00	400.00	1'798.77
43	99.98	RICAVI PER PRESTAZIONI, VENDITE, TASSE, DIRITTI, MULTE	1'999'500.00	1'950'100.00	2'060'986.84
431	0.03	TASSE PER SERVIZI AMMINISTRATIVI	500.00	500.00	211.10
434	95.95	ALTRE TASSE DI UTILIZZAZIONE SERVIZI	1'919'000.00	1'888'000.00	1'942'019.16
435	0.30	VENDITE	6'000.00	5'000.00	6'968.18
436	3.70	RIMBORSI	74'000.00	56'600.00	111'768.40
439	0.00	ALTRI RICAVI PER PRESTAZIONI E VENDITE	0.00	0.00	20.00



**PREVENTIVO SECONDO LA CLASSIFICAZIONE ISTITUZIONALE = FUNZIONALE
PER L'ANNO 2012**

1	AMMINISTRAZIONE GENERALE	PREVENTIVO 2012		CONSUNTIVO 2010
		SPESE	RICAVI	
100	Amministrazione Generale			
3	SPESE CORRENTI			
300.01	INDENNITÀ PER COMMISSIONI E DELEGAZIONI	2'200.00		816.00
301.01	STIPENDI PERSONALE AMMINISTRATIVO IN ORGANICO	115'000.00		114'868.60
301.02	STIPENDI PERSONALE DI ESERCIZIO IN ORGANICO	217'000.00		206'524.65
301.05	GRATIFICHE DI ANZIANITÀ E PRESTAZIONI STRAORDINARIE	10'000.00		10'909.80
301.06	ALTRE INDENNITÀ DI SERVIZIO	7'000.00		7'156.00
303.01	CONTRIBUTI AVS, AI, IPG, AD, AF	29'000.00		27'806.80
304.01	CONTRIBUTI CASSA PENSIONE E RISPARMIO	36'000.00		34'843.05
305.01	CONTRIBUTI ASSICURAZIONE INFORTUNI E MALATTIE	6'000.00		8'499.35
306.01	ABBIGLIAMENTO DA LAVORO PERSONALE DI ESERCIZIO	1'000.00		1'403.85
308.01	PERSONALE STRAORDINARIO DA TERZI	45'000.00		50'989.85
309.01	ALTRE SPESE PER IL PERSONALE	1'500.00		100.00
310.01	MATERIALI DI UFFICIO E STAMPATI	5'000.00		2'302.40
310.02	INSERZIONI	3'000.00		4'386.25
310.03	PROMOZIONE PER L'UTILIZZO PARSIMONIOSO	10'000.00		8'041.35
311.01	ARREDAMENTO E MACCHINE UFFICIO	500.00		0.00
311.02	APPARECCHIATURE, ATTREZZATURE E MACCHINARI	20'000.00		46'599.40
312.01	ENERGIA ELETTRICA STAZIONE DI POMPAGGIO A TENERO	0.00		59'891.00
312.02	ENERGIA ELETTRICA SERBATOIO ESPLANADE-ALBAREDO	10'000.00		1'822.80
312.03	ENERGIA ELETTRICA SERBATOIO ALBAREDO-ZOTTE	5'000.00		2'817.85
312.04	ENERGIA ELETTRICA SERBATOIO CIOSSI	200.00		239.15
312.05	ENERGIA ELETTRICA SERBATOIO VAL RESA	2'400.00		1'850.70
312.06	ENERGIA ELETTRICA SERBATOIO MONDACCE	200.00		284.65
312.07	ENERGIA ELETTRICA POZZO BIVIO VAL RESA	200.00		191.20
312.08	ENERGIA ELETTRICA STAZIONE INTERCOMUNALE A TENERO	0.00		9'590.35
312.09	ENERGIA ELETTRICA SERBATOIO RONCO DI BOSCO	2'300.00		2'291.10
312.10	ENERGIA ELETTRICA IMPIANTO UV VAL RESA	500.00		397.00
312.11	ENERGIA ELETTRICA PRODUZIONE IMPIANTO UV	200.00		120.00



**PREVENTIVO SECONDO LA CLASSIFICAZIONE ISTITUZIONALE = FUNZIONALE
PER L'ANNO 2012**

1	AMMINISTRAZIONE GENERALE	2012		PREVENTIVO 2011	CONSUNTIVO 2010
		PREVENTIVO SPESE	RICAVI		
100	Amministrazione Generale				
3	SPESE CORRENTI				
312.12	ENERGIA ELETTRICA STAZIONE INTERCOM. MINUSIO-TENERO	110'000.00		0.00	18'423.70
313.01	CARBURANTI E LUBRIFICANTI	5'000.00		5'000.00	3'802.50
313.11	MATERIALI MANUTENZIONE STABILI E STRUTTURE	5'000.00		5'000.00	891.25
313.12	MATERIALI MANUTENZIONE CONDOTTE E TUBAZIONI	70'000.00		70'000.00	83'026.50
313.13	MATERIALI MANUTENZIONE PRESE E SORGENTI	2'000.00		2'000.00	89.20
313.14	MATERIALI MANUTENZIONE STAZIONE POMPAGGIO A TENERO	1'000.00		1'000.00	0.00
313.19	ALTRI MATERIALI DIVERSI DI ESERCIZIO	5'000.00		5'000.00	2'538.75
314.01	MANUTENZIONE TERZI STABILI E STRUTTURE	5'000.00		5'000.00	0.00
314.02	MANUTENZIONE TERZI CONDOTTE E TUBAZIONI	90'000.00		90'000.00	86'334.45
314.03	MANUTENZIONE TERZI PRESE E SORGENTI	60'000.00		60'000.00	0.00
314.04	MANUTENZIONE TERZI STAZIONE DI POMPAGGIO A TENERO	2'500.00		2'500.00	6'619.25
315.01	MANUTENZIONE TERZI ARREDAMENTO E MACCHINE DI UFFICIO	500.00		500.00	0.00
315.02	MANUTENZIONE TERZI INSTALLAZIONI E MACCHINARI	50'000.00		50'000.00	28'100.15
315.03	MANUTENZIONE TERZI VEICOLI	5'000.00		5'000.00	4'865.75
315.04	MANUTENZIONE TERZI APPARECCHIATURE E ATTREZZATURE	10'000.00		10'000.00	1'906.50
315.05	MANUTENZIONE TERZI CONTATORI	500.00		500.00	0.00
316.01	AFFITTI E LOCAZIONI	500.00		500.00	0.00
317.01	RIMBORSO SPESE PER TRASFERTE	3'000.00		3'000.00	2'400.00
318.01	SPESE AFFRANCAZIONI POSTALI	10'000.00		10'000.00	9'453.89
318.02	SPESE BANCARIE	500.00		500.00	126.90
318.03	ASSICURAZIONI DIVERSE	16'000.00		16'000.00	15'222.70
318.04	TASSE DIVERSE	5'000.00		5'000.00	7'151.80
318.05	SPESE VARIE DI ESERCIZIO	30'000.00		30'000.00	20'785.85
318.06	SPESE TELEFONICHE	4'000.00		4'000.00	3'740.50
318.07	SPESE CONSULENZE E PERIZIE DA TERZI	10'000.00		10'000.00	7'648.43
318.08	ASSICURAZIONI DIVERSE STAZIONE DI POMPAGGIO A TENERO	3'500.00		3'500.00	3'309.10
318.09	ALTRE SPESE PER BENI E SERVIZI	1'000.00		1'000.00	14'107.00



**PREVENTIVO SECONDO LA CLASSIFICAZIONE ISTITUZIONALE = FUNZIONALE
PER L'ANNO 2012**

1	AMMINISTRAZIONE GENERALE	PREVENTIVO 2012		PREVENTIVO 2011	CONSUNTIVO 2010
		SPESE	RICAVI		
100	Amministrazione Generale				
3	SPESE CORRENTI				
322.01	INTERESSI PASSIVI PRESTITI COMUNE DI MINUSIO	120'000.00		130'000.00	124'463.00
330.01	AMMORTAMENTI SU BENI PATRIMONIALI	100.00		100.00	0.00
331.01	AMMORTAMENTI ORDINARI SU BENI AMMINISTRATIVI	346'000.00		472'000.00	401'600.90
4	RICAVI CORRENTI				
420.01	INTERESSI ATTIVI CONTI CORRENTI		500.00	400.00	1'798.77
431.02	TASSE PROCEDURE DI INCASSO		500.00	500.00	211.10
434.01	TASSE DI ALLACCIAMENTO ALLA RETE COMUNALE		30'000.00	30'000.00	25'208.60
434.02	CONCESSIONI A INSTALLATORI		6'000.00	5'000.00	6'664.85
434.04	VENDITA ACQUA IN ABBONAMENTO		1'710'000.00	1'690'000.00	1'682'573.25
434.05	MAGGIOR CONSUMO ACQUA ANNO PRECEDENTE		150'000.00	150'000.00	173'560.50
434.06	VENDITA ACQUA PER USO TEMPORANEO		10'000.00	10'000.00	43'987.30
434.07	VENDITA ACQUA ANNI PRECEDENTI		3'000.00	3'000.00	24.66
434.08	FORNITURA E VENDITA ACQUA COMUNE DI ORSELINA		10'000.00	0.00	10'000.00
435.01	VENDITA ENERGIA ELETTRICA		6'000.00	5'000.00	6'968.18
436.01	RIMBORSI PRESTAZIONI DIVERSE A TERZI		40'000.00	40'000.00	66'727.40
436.02	RIMBORSI ASSICURATIVI INDENNITÀ PERDITA DI GUADAGNO		1'000.00	1'000.00	0.00
436.03	ALTRI RIMBORSI DIVERSI		500.00	500.00	430.05
436.05	RIMBORSI DIVERSI PER STAZIONE DI POMPAGGIO A TENERO		32'000.00	15'000.00	43'681.55
436.09	ALTRI RICAVI VARI		500.00	100.00	929.40
439.01	ALTRI RICAVI PER PRESTAZIONI E VENDITE		0.00	0.00	20.00
	TOTALE RICAVI		2'000'000.00	1'950'500.00	2'062'785.61
	TOTALE SPESE	1'500'300.00		1'616'000.00	1'451'351.22
	SALDO	499'700.00		-334'500.00	-611'434.39

AZIENDA COMUNALE ACQUA POTABILE

GESTIONE INVESTIMENTI



PREVENTIVO SECONDO LA CLASSIFICAZIONE ISTITUZIONALE = FUNZIONALE
PER L'ANNO 2012

D I C A S T E R O	RICAPITOLAZIONE CONTO DI INVESTIMENTO			
	USCITE	PREVENTIVO 2012	ENTRATE	ENTRATE
				PREVENTIVO 2011
1 AMMINISTRAZIONE GENERALE	1'866'000.00	100.00 %	346'000.00	18.54 %
TOTALI	1'866'000.00	100.00 %	346'000.00	18.54 %
SALDO			1'520'000.00	81.46 %
TOTALI A PAREGGIO	1'866'000.00		1'866'000.00	1'989'000.00
				1'989'000.00
				472'000.00
				472'000.00



PREVENTIVO SECONDO LA CLASSIFICAZIONE ISTITUZIONALE = FUNZIONALE
PER L'ANNO 2012

RICAPITOLAZIONE CONTO DI INVESTIMENTO
PRIMA RICAPITOLAZIONE

ENTRATE %

%

USCITE

1 AMMINISTRAZIONE GENERALE

100 Amministrazione Generale 1'866'000.00 100.00 346'000.00 18.54

TOTALE PER DICASTERO

346'000.00

1'866'000.00

TOTALI

100.00 %

1'866'000.00

346'000.00

18.54 %

SALDO

81.46 %

1'520'000.00

TOTALI A PAREGGIO

1'866'000.00

1'866'000.00



PREVENTIVO SECONDO LA CLASSIFICAZIONE ISTITUZIONALE = FUNZIONALE
PER L'ANNO 2012

RICAPITOLAZIONE PER GENERE DI CONTO

CONTO	%	DESCRIZIONE DEL CONTO	PREVENTIVO 2012	PREVENTIVO 2011
5	100.00	USCITE PER INVESTIMENTI IN BENI AMMINISTRATIVI	1'866'000.00	1'989'000.00
50	93.57	INVESTIMENTI IN BENI AMMINISTRATIVI	1'746'000.00	1'989'000.00
501	93.57	OPERE DEL GENIO CIVILE	1'746'000.00	1'989'000.00
58	6.43	ALTRE USCITE DA ATTIVARE	120'000.00	0.00
581	6.43	USCITE DI PIANIFICAZIONE	120'000.00	0.00



PREVENTIVO SECONDO LA CLASSIFICAZIONE ISTITUZIONALE = FUNZIONALE
PER L'ANNO 2012

RICAPITOLAZIONE PER GENERE DI CONTO

CONTO	%	DESCRIZIONE DEL CONTO	PREVENTIVO 2012	PREVENTIVO 2011
6	100.00	ENTRATE PER INVESTIMENTI	346'000.00	472'000.00
68	100.00	RIPORTO DEGLI AMMORTAMENTI	346'000.00	472'000.00
681	100.00	RIPORTO AMMORTAMENTI ORDINARI BENI AMMINISTRATIVI	346'000.00	472'000.00



**PREVENTIVO SECONDO LA CLASSIFICAZIONE ISTITUZIONALE = FUNZIONALE
PER L'ANNO 2012**

1	AMMINISTRAZIONE GENERALE	RIS. C.C.	IMPORTO VOTATO TOT.	PREVENTIVO 2012		PREVENTIVO 2011
				USCITE	ENTRATE	
100	Amministrazione Generale					
5	USCITE PER INVESTIMENTI IN BENI AMMINISTRATIVI					
501.29	18/03 RISANAMENTO CAPTAZIONI CUGNOLO 19/05 - 1° CREDITO SUPPLETORIO	02-06-2003 12-12-2005	10'000.00 435'000.00	0.00		300'000.00
501.37	17/10 RISANAMENTO SERBATOIO ZOTTE			100'000.00		80'000.00
501.40	.../... CAPTAZIONI, SISTEMA ADDUZIONI			500'000.00		125'000.00
501.42	05/09 PROGETTAZIONE OPERE PRIORITARIE 2009/2012	08-06-2009	100'000.00	0.00		60'000.00
501.43	26/10 SOSTITUZIONE TUBAZIONE VIA PANORAMICA-VIA BRIONE	25-10-2010	271'000.00	0.00		271'000.00
501.45	08/10 SOSTITUZIONE TUBAZIONE VIA MEZZARO-VIA MIMOSA	14-06-2010	403'000.00	0.00		300'000.00
501.47	01/11 SOSTITUZIONE CONDOTTA VIA STORTA-VIA CONTRA	14-05-2011	346'000.00	146'000.00		200'000.00
501.48	33/10 SOSTITUZIONE CONDOTTA SENTIERO CORDONICO	24-01-2011	423'000.00	300'000.00		423'000.00
501.49	SOSTITUZIONE CONDOTTA VICOLO VICINI-VICOLO CADNIGO			295'000.00		100'000.00
501.50	SOSTITUZIONE CONDOTTA VICOLO CREANZA			120'000.00		130'000.00
501.53	.../... SOSTITUZIONE CONDOTTA VIA SIMEN-VIA NAVEGNA			260'000.00		0.00
501.54	.../... POTENZIAMENTO STAZIONE POMPAGGIO TENERO			25'000.00		0.00
581.02	PROGETTI INVERVENTI SUPPLEMENTARI			120'000.00		0.00
6	ENTRATE PER INVESTIMENTI					
681.01	AMMORTAMENTI ORDINARI BENI AMMINISTRATIVI		0.00		346'000.00	472'000.00
	TOTALE ENTRATE				346'000.00	472'000.00
	TOTALE USCITE			1'866'000.00		1'989'000.00
	SALDO				1'520'000.00	1'517'000.00

AZIENDA COMUNALE ACQUA POTABILE

RICAPITOLAZIONE



PREVENTIVO SECONDO LA CLASSIFICAZIONE ISTITUZIONALE = FUNZIONALE
PER L'ANNO 2012

	RIASSUNTO	PREVENTIVO 2012	PREVENTIVO 2011
CONTO DI GESTIONE CORRENTE			
Uscite correnti	1'154'300.00		1'144'000.00
Ammortamenti amministrativi	346'000.00		472'000.00
Addebiti interni	0.00		0.00
Totale spese correnti		1'500'300.00	1'616'000.00
Entrate correnti	2'000'000.00		1'950'500.00
Accrediti interni	0.00		0.00
Totale ricavi correnti		2'000'000.00	1'950'500.00
Avanzo d'esercizio		499'700.00	334'500.00
CONTO DEGLI INVESTIMENTI IN BENI AMMINISTRATIVI			
Uscite per investimenti		1'866'000.00	1'989'000.00
Entrate per investimenti (escluso il riporto degli ammortamenti 68*)		0.00	0.00
Onere netto di investimento		1'866'000.00	1'989'000.00



PREVENTIVO SECONDO LA CLASSIFICAZIONE ISTITUZIONALE = FUNZIONALE
PER L'ANNO 2012

	RIASSUNTO	PREVENTIVO 2012	PREVENTIVO 2011
CONTO DI CHIUSURA			
Onere netto d'investimento		1'866'000.00	1'989'000.00
Ammortamenti amministrativi	346'000.00		472'000.00
Avanzo / disavanzo d'esercizio	499'700.00		334'500.00
Autofinanziamento		845'700.00	806'500.00
Disavanzo totale		-1'020'300.00	-1'182'500.00


Approvato dal Municipio
con risoluzione del 18 ottobre 2011

PER IL MUNICIPIO

IL SINDACO
avv. F. Dafond




IL SEGRETARIO
avv. U. Donati



PER LA COMMISSIONE AMMINISTRATRICE A.C.A.P.

IL PRESIDENTE
G. Agustoni



IL DIRETTORE
G. Bianchetti



IL CONTABILE
L. Bolla



Approvato dal Consiglio comunale il