

COMUNE DI MINUSIO

CONSUNTIVO 2010

INDICE GENERALE

	PAGINA	PAGINA
RICAPITOLAZIONI		
I. RICAPITOLAZIONE CONSUNTIVO	3.	
II. RIASSUNTI PER DICASTERO	4.	
III. DETTAGLIO PER DICASTERO	5.	
IV. DETTAGLIO SPESE PER GENERE DI CONTO	8.	
V. DETTAGLIO RICAVI PER GENERE DI CONTO	11.	
0.		
AMMINISTRAZIONE		
010. POTERE LEGISLATIVO ED ESECUTIVO	14.	
020. AMMINISTRAZIONE GENERALE	15.	
030. PRESTAZIONI AI PENSIONATI	18.	
090. COMPITI NON RIPARTIBILI	19.	
1.		
SICUREZZA PUBBLICA		
100. PROTEZIONE GIURIDICA	20.	
101. COMMISSIONI REGIONALI TUTORIE	22.	
110. POLIZIA	24.	
120. GIUSTIZIA	26.	
140. POLIZIA DEL FUOCO	27.	
150. DIFESA NAZIONALE MILITARE	28.	
160. DIFESA NAZIONALE CIVILE	29.	
2.		
EDUCAZIONE		
200. SCUOLA DELL'INFANZIA	30.	
210. SCUOLE ELEMENTARI	32.	
212. SCUOLE MEDIE	35.	
3.		
CULTURA E TEMPO LIBERO		
300. CENTRO CULTURALE ELISARION	36.	
310. ALTRA PROMOZIONE CULTURALE	38.	
330. PARCHI PUBBLICI E SENTIERI	39.	
340. SPORT	40.	
350. ALTRE ATTIVITA' DI TEMPO LIBERO	41.	
390. CULTO	42.	
4.		
SALUTE PUBBLICA		
400. OSPEDALI	43.	
450. LOTTA PROFILATTICA CONTRO LE MALATTIE	44.	
460. SERVIZIO MEDICO SCOLASTICO	45.	
490. ALTRI COMPITI PER LA SALUTE	46.	
5.		
PREVIDENZA SOCIALE		
500. ASSOCIAZIONE VECCHIAIA E SUPERSTITI	47.	
540. PROTEZIONE DELLA GIOVENTU'	48.	
550. INVALIDITA'	49.	
570. CASE PER ANZIANI	50.	
571. CONTRIBUTI PER ANZIANI	53.	
580. ASSISTENZA	54.	
6.		
TRAFFICO		
620. STRADE COMUNALI	55.	
630. STRADE PRIVATE	57.	
650. TRAFFICO REGIONALE	58.	
660. NAVIGAZIONE E PORTI	59.	
7.		
PROTEZ. AMBIENTE E SIST. TERRITORIO		
710. ELIMINAZIONE DELLE ACQUE LURIDE	60.	
720. ELIMINAZIONE RIFIUTI	61.	
740. CIMITERI E SEPPELLIMENTO	62.	
750. ARGINATURE	63.	
770. PROTEZIONE DELLA NATURA	64.	
780. ALTRA PROTEZIONE DELL'AMBIENTE	65.	
8.		
ECONOMIA PUBBLICA		
800. ECONOMIA PUBBLICA	66.	
830. TURISMO	67.	
840. INDUSTRIA, COMMERCIO E ARTIGIANATO	68.	
860. ENERGIA	69.	
9.		
FINANZE E IMPOSTE		
900. IMPOSTE	70.	
920. PEREQUAZIONE FINANZIARIA	71.	
930. PARTE ALLE ENTRATE DI ALTRI ENTI PUBBLICI	72.	
940. GESTIONE DEL PATRIMONIO E DEI DEBITI	73.	
990. SPESE NON RIPARTIBILI	74.	
DIVERSI		
A. GESTIONE INVESTIMENTI	76.	
B. RIASSUNTO DEL CONSUNTIVO	93.	
C. BILANCIO PATRIMONIALE	96.	
D. AMMORTAMENTI BENI AMMINISTRATIVI	104.	
E. MOVIMENTO GENERALE GESTIONE INVESTIMENTI	107.	
F. AZIENDA COMUNALE ACQUA POTABILE	113.	

AMMINISTRAZIONE COMUNALE

GESTIONE CORRENTE

AMMINISTRAZIONE COMUNALE RICAPITOLAZIONE CONSUNTIVO

DESCRIZIONE	CONSUNTIVO	PREVENTIVO
<u>GESTIONE CORRENTE</u>		
USCITE CORRENTI	28'291'849.03	27'005'000.00
AMMORTAMENTI BENI AMMINISTRATIVI	1'635'321.85	1'796'000.00
ADDEBITI INTERNI	499'906.96	500'000.00
TOTALE SPESE CORRENTI	30'427'077.84	29'301'000.00
ENTRATE CORRENTI	30'115'413.57	28'461'000.00
ACCREDITI INTERNI	499'906.96	500'000.00
TOTALE RICAVI CORRENTI	30'615'320.53	28'961'000.00
RISULTATO D'ESERCIZIO	188'242.69	-340'000.00
<u>GESTIONE INVESTIMENTI</u>		
USCITE PER INVESTIMENTI	2'386'335.75	3'146'000.00
ENTRATE PER INVESTIMENTI	64'014.90	250'000.00
ONERE NETTO D'INVESTIMENTO	2'322'320.85	2'896'000.00
<u>CONTO DI CHIUSURA</u>		
ONERE NETTO D'INVESTIMENTO	2'322'320.85	2'896'000.00
AMMORTAMENTI BENI AMMINISTRATIVI	1'635'321.85	1'796'000.00
RISULTATO D'ESERCIZIO	188'242.69	-340'000.00
AUTOFINANZIAMENTO	1'823'564.54	1'456'000.00
AUMENTO / DIMINUZIONE DEBITO PUBBLICO	498'756.31	1'440'000.00

**CONSUNTIVO SECONDO LA CLASSIFICAZIONE ISTITUZIONALE
PER L'ANNO 2010****RICAPITOLAZIONE CONTO DI GESTIONE CORRENTE**

DICASTERO	CONSUNTIVO 2010	RICAVI CORRENTI	PERCENTUALE CONSUNTIVO 2010	RICAVI CORRENTI	PERCENTUALE RICAVI CORRENTI	PREVENTIVO 2010
	SPESE CORRENTI			SPESE CORRENTI		RICAVI CORRENTI
0 AMMINISTRAZIONE	2'743'600.84	8.96 %	5'15'088.85	1.68 %	2'782'000.00	513'000.00
1 SICUREZZA PUBBLICA	2'021'959.71	6.60 %	645'868.85	2.11 %	1'968'000.00	604'000.00
2 EDUCAZIONE	4'608'248.53	15.05 %	1'221'384.75	3.99 %	4'514'000.00	1'243'000.00
3 CULTURA E TEMPO LIBERO	1'332'627.18	4.35 %	50'184.00	0.16 %	1'252'000.00	31'000.00
4 SALUTE PUBBLICA	210'277.40	0.69 %	16'343.80	0.05 %	222'000.00	10'000.00
5 PREVIDENZA SOCIALE	11'691'965.06	38.19 %	6'371'899.69	20.81 %	10'839'000.00	5'926'000.00
6 TRAFFICO	2'971'752.35	9.71 %	885'030.26	2.89 %	2'767'000.00	877'000.00
7 PROTEZIONE DELL'AMBIENTE E SISTEMAZIONE DEL	1'700'756.82	5.56 %	1'161'498.71	3.79 %	1'721'000.00	1'085'000.00
8 ECONOMIA PUBBLICA	88'496.15	0.29 %	991'251.21	3.24 %	88'000.00	800'000.00
9 FINANZE E IMPOSTE	3'057'393.80	9.99 %	18'756'770.41	61.27 %	3'148'000.00	1'872'000.00
TOTALI	30'427'077.84	99.39 %	30'615'320.53	100.00 %	29'301'000.00	12'961'000.00
FABBISOGNO D'IMPOSTA						16'340'000.00
AVANZO D'ESERCIZIO	188'242.69	0.61 %				
TOTALI A PAREGGIO	30'615'320.53		30'615'320.53		29'301'000.00	29'301'000.00

CONSUNTIVO SECONDO LA CLASSIFICAZIONE ISTITUZIONALE
PER L'ANNO 2010

RICAPITOLAZIONE CONTO DI GESTIONE CORRENTE

PRIMA RICAPITOLAZIONE

	SPESE	%	RICAVI	%
0	AMMINISTRAZIONE			
010	POTERE LEGISLATIVO ED ESECUTIVO	0.55	0.00	0.00
020	AMMINISTRAZIONE GENERALE	7.69	391'728.55	1.28
030	PRESTAZIONI AI PENSIONATI	0.09	0.00	0.00
090	COMPITI NON RIPARTIBILI	0.63	123'360.30	0.40
	TOTALE PER DICASTERO		515'088.85	
1	SICUREZZA PUBBLICA			
100	PROTEZIONE GIURIDICA	0.65	127'475.20	0.42
101	COMMISSIONI TUTORIE REGIONALI	0.83	183'817.85	0.60
110	POLIZIA	3.90	286'507.00	0.94
120	GIUSTIZIA	0.02	2'428.80	0.01
140	POLIZIA DEL FUOCO	0.57	0.00	0.00
150	DIFESA NAZIONALE MILITARE	0.02	0.00	0.00
160	DIFESA NAZIONALE CIVILE	0.62	45'640.00	0.15
	TOTALE PER DICASTERO		645'868.85	
2	EDUCAZIONE			
200	SCUOLA DELL'INFANZIA	4.02	341'609.00	1.12
210	SCUOLE ELEMENTARI	10.78	879'775.75	2.87
212	SCUOLE MEDIE	0.25	0.00	0.00
	TOTALE PER DICASTERO		1'221'384.75	
3	CULTURA E TEMPO LIBERO			
300	CENTRO CULTURALE ELISARION	0.63	19'949.00	0.07
310	ALTRA PROMOZIONE CULTURALE	0.47	18'335.00	0.06
330	PARCHI PUBBLICI E SENTIERI	1.86	0.00	0.00
340	SPORT	0.40	8'300.00	0.03
350	ALTRE ATTIVITA' DI TEMPO LIBERO	0.44	3'600.00	0.01

CONSUNTIVO SECONDO LA CLASSIFICAZIONE ISTITUZIONALE
PER L'ANNO 2010

RICAPITOLAZIONE CONTO DI GESTIONE CORRENTE

PRIMA RICAPITOLAZIONE

	SPESE	%	RICAVI	%
390	CULTO	168'500.00	0.55	0.00
	TOTALE PER DICASTERO	1'332'627.18	50'184.00	
4	SALUTE PUBBLICA			
400	OSPEDALI	910.00	0.00	0.00
450	LOTTA PROFILATTICA CONTRO LE MALATTIE	0.00	0.00	0.00
460	SERVIZIO MEDICO SCOLASTICO	46'511.10	0.15	0.05
490	ALTRI COMPITI PER LA SALUTE	162'856.30	0.53	0.00
	TOTALE PER DICASTERO	210'277.40	16'343.80	
5	PREVIDENZA SOCIALE			
500	ASSICURAZIONE VECCHIAIA E SUPERSTITI	1'950'814.50	6.37	0.04
540	PROTEZIONE DELLA GIOVENTU'	124'711.75	0.41	0.00
550	INVALIDITA'	2'888.20	0.01	0.00
570	CASE PER ANZIANI	6'026'312.40	19.68	19.12
571	CONTRIBUTI PER ANZIANI	2'037'174.80	6.65	0.00
580	ASSISTENZA	1'550'063.41	5.06	1.65
	TOTALE PER DICASTERO	11'691'965.06	6'371'899.69	
6	TRAFFICO			
620	STRADE COMUNALI	2'051'232.35	6.70	1.00
630	STRADE PRIVATE	13'358.95	0.04	0.00
650	TRAFFICO REGIONALE	644'192.15	2.10	0.08
660	NAVIGAZIONE E PORTI	262'968.90	0.86	1.80
	TOTALE PER DICASTERO	2'971'752.35	885'030.26	
7	PROTEZIONE DELL'AMBIENTE E SISTEMAZIONE DEL			
710	ELIMINAZIONE DELLE ACQUE LURIDE	549'636.65	1.80	1.54
720	ELIMINAZIONE RIFIUTI	928'830.96	3.03	1.85

CONSUNTIVO SECONDO LA CLASSIFICAZIONE ISTITUZIONALE
PER L'ANNO 2010

RICAPITOLAZIONE CONTO DI GESTIONE CORRENTE

PRIMA RICAPITOLAZIONE

RICAVI %

SPESE %

740	CIMITERI E SEPPELLIMENTI	100'622.71	0.33	13'670.00	0.04
750	ARGINATURE	36'221.40	0.12	50'241.15	0.16
770	PROTEZIONE DELLA NATURA	0.00	0.00	0.00	0.00
780	ALTRA PROTEZIONE DELL'AMBIENTE	85'445.10	0.28	59'495.00	0.19
	TOTALE PER DICASTERO	1'700'756.82		1'161'498.71	

8 ECONOMIA PUBBLICA

800	AGRICOLTURA	1'048.00	0.00	0.00	0.00
830	TURISMO	87'448.15	0.29	0.00	0.00
840	INDUSTRIA, COMMERCIO E ARTIGIANATO	0.00	0.00	0.00	0.00
860	ENERGIA	0.00	0.00	991'251.21	3.24

TOTALE PER DICASTERO**88'496.15****991'251.21****9 FINANZE E IMPOSTE**

900	IMPOSTE	43'423.10	0.14	17'583'399.87	57.43
920	PEREQUAZIONE FINANZIARIA	32'931.00	0.11	0.00	0.00
930	PARTE ALLE ENTRATE DI ALTRI ENTI PUBBLICI	0.00	0.00	546'363.05	1.78
940	GESTIONE DEL PATRIMONIO E DEI DEBITI	1'189'622.53	3.89	483'977.49	1.58
990	SPESE NON RIPARTIBILI	1'791'417.17	5.85	143'030.00	0.47

TOTALE PER DICASTERO**3'057'393.80****18'756'770.41**

TOTALI	30'427'077.84	99.39 %	30'615'320.53	100.00 %
AVANZO D'ESERCIZIO	188'242.69	0.61 %		
TOTALI A PAREGGIO	30'615'320.53		30'615'320.53	

CONSUNTIVO SECONDO LA CLASSIFICAZIONE ISTITUZIONALE
PER L'ANNO 2010

RICAPITOLAZIONE PER GENERE DI CONTO

CONTO	%	DESCRIZIONE DEL CONTO	CONSUNTIVO 2010	PREVENTIVO 2010	CONSUNTIVO 2009
3	100.00	SPESE CORRENTI	30'427'077.84	29'301'000.00	29'833'857.47
30	45.13	SPESE PER IL PERSONALE	13'730'456.45	13'569'000.00	13'549'887.40
300	0.63	ONORARI E INDENNITÀ A AUTORITÀ E COMMISSIONI	192'250.00	187'000.00	190'861.30
301	28.23	STIPENDI E INDENNITÀ AL PERSONALE	8'590'881.85	8'552'000.00	8'499'138.90
302	8.12	STIPENDI E INDENNITÀ AI DOCENTI	2'472'073.55	2'489'000.00	2'441'209.55
303	2.91	CONTRIBUTI AVS, AI, IPG, AD, AF	886'634.15	840'000.00	875'485.10
304	3.83	CONTRIBUTI CASSE PENSIONI E DI PREVIDENZA	1'165'165.20	1'097'000.00	1'115'655.85
305	0.99	CONTRIBUTI ASSICURAZIONE INFORTUNI E MALATTIE	301'976.40	291'000.00	282'651.05
306	0.03	ABBIGLIAMENTO DI SERVIZIO	8'178.30	25'000.00	20'144.00
307	0.09	PRESTAZIONI PER BENEFICIARI DI RENDITE	27'915.45	27'000.00	27'915.45
308	0.20	COMPENSI A TERZI PER PERSONALE AVVENTIZIO	61'127.55	35'000.00	73'075.80
309	0.08	ALTRE SPESE PER IL PERSONALE	24'254.00	26'000.00	23'750.40
31	18.10	SPESE PER BENI E SERVIZI	5'507'690.67	4'991'000.00	5'225'384.85
310	0.81	MATERIALI DI UFFICIO, SCOLASTICI E STAMPATI	246'819.66	277'000.00	274'364.35
311	0.92	ATTREZZATURE, MACCHINARI E MOBILIO	280'760.30	204'000.00	202'320.50
312	1.35	ACQUA, ENERGIA E COMBUSTIBILE	412'231.65	471'000.00	345'811.50
313	3.16	MATERIALI DI CONSUMO	960'485.85	888'000.00	883'401.14
314	2.56	MANUTENZIONI STABILI E STRUTTURE	779'203.30	614'000.00	835'657.45
315	0.33	MANUTENZIONI ATTREZZATURE, MACCHINE, MOBILI E VEICOLI	101'010.05	103'000.00	149'790.70
316	0.72	AFFITTI, LOCAZIONI, NOLEGGI E TASSE DI UTILIZZAZIONE	219'187.10	218'000.00	195'654.10
317	0.18	RIMBORSI SPESE	54'183.55	60'000.00	54'026.15
318	8.06	SERVIZI E ONORARI	2'453'809.21	2'156'000.00	2'284'358.96

**CONSUNTIVO SECONDO LA CLASSIFICAZIONE ISTITUZIONALE
PER L'ANNO 2010****RICAPITOLAZIONE PER GENERE DI CONTO**

CONTO	%	DESCRIZIONE DEL CONTO	CONSUNTIVO 2010	PREVENTIVO 2010	CONSUNTIVO 2009
32	3.88	INTERESSI PASSIVI	1'181'300.17	1'086'000.00	1'312'103.70
321	0.00	INTERESSI PASSIVI PER DEBITI A BREVE SCADENZA	0.00	11'000.00	622.04
322	3.46	INTERESSI PASSIVI PER DEBITI A MEDIA/LUNGA SCADENZA	1'053'318.92	1'000'000.00	1'190'780.71
329	0.42	ALTRI INTERESSI PASSIVI	127'981.25	75'000.00	120'700.95
33	5.89	AMMORTAMENTI	1'791'417.17	1'971'000.00	1'913'836.30
330	0.51	AMMORTAMENTI SU BENI PATRIMONIALI	156'095.32	175'000.00	187'640.55
331	5.37	AMMORTAMENTI ORDINARI SU BENI AMMINISTRATIVI	1'635'321.85	1'796'000.00	1'726'195.75
35	4.34	RIMBORSI AD ENTI PUBBLICI	1'321'445.66	1'405'000.00	1'504'269.95
351	0.15	RIMBORSI AL CANTONE	44'669.70	74'000.00	80'712.00
352	4.20	RIMBORSI A COMUNI E CONSORZI	1'276'775.96	1'331'000.00	1'423'557.95
36	18.78	CONTRIBUTI PROPRI	5'713'710.22	5'324'000.00	5'061'377.92
361	7.95	CONTRIBUTI AL CANTONE	2'419'393.67	2'267'000.00	2'301'745.77
362	6.89	CONTRIBUTI A COMUNI E CONSORZI	2'097'625.80	1'899'000.00	1'707'941.55
364	0.38	CONTRIBUTI A IMPRESE A ECONOMIA MISTA	115'910.50	103'000.00	35'000.00
365	2.71	CONTRIBUTI A ISTITUZIONI PRIVATE	823'072.10	781'000.00	756'820.50
366	0.85	CONTRIBUTI A ECONOMIE PRIVATE	257'708.15	274'000.00	259'870.10
37	1.66	RIVERSAMENTO CONTRIBUTI	504'938.94	425'000.00	471'226.20
376	1.66	ECONOMIE PRIVATE	504'938.94	425'000.00	471'226.20
38	0.58	VERSAMENTI A FONDI SPECIALI	176'211.60	30'000.00	289'622.10
380	0.12	ACCANTONAMENTI PER MANUTENZIONE STRAORD CANALIZZAZIONI	37'038.90	10'000.00	8'885.25



CONSUNTIVO SECONDO LA CLASSIFICAZIONE ISTITUZIONALE
PER L'ANNO 2010

RICAPITOLAZIONE PER GENERE DI CONTO

CONTO	%	DESCRIZIONE DEL CONTO	CONSUNTIVO 2010	PREVENTIVO 2010	CONSUNTIVO 2009
382	0.05	CONTRIBUTI SOSTITUTIVI PER POSTEGGI	16'000.00	10'000.00	8'000.00
383	0.15	CONTRIBUTI SOSTITUTIVI PER RIFUGI PC	45'410.00	10'000.00	30'700.00
389	0.26	FONDO COPERTURA RISCHI E PROMOZIONE SVILUPPO	77'762.70	0.00	242'036.85
39	1.64	ADDEBITI INTERNI	499'906.96	500'000.00	506'149.05
390	1.64	ADDEBITI INTERNI	499'906.96	500'000.00	506'149.05

CONSUNTIVO SECONDO LA CLASSIFICAZIONE ISTITUZIONALE
PER L'ANNO 2010

RICAPITOLAZIONE PER GENERE DI CONTO

CONTO	%	DESCRIZIONE DEL CONTO	CONSUNTIVO 2010	PREVENTIVO 2010	CONSUNTIVO 2009
4	100.00	R I C A V I C O R R E N T I	30'615'320.53	12'961'000.00	29'070'643.57
40	57.43	IMPOSTE	17'583'399.87	1'110'000.00	16'339'790.08
400	51.17	IMPOSTE SUL REDDITO E SULLA SOSTANZA PERSONE FISICHE	15'664'432.37	955'000.00	14'588'097.93
401	2.12	IMPOSTE SULL'UTILE E SUL CAPITALE PERSONE GIURIDICHE	650'000.00	0.00	500'000.00
402	3.59	IMPOSTE IMMOBILIARI	1'100'000.00	0.00	1'100'000.00
403	0.55	IMPOSTE SPECIALI SUL REDDITO DELLA SOSTANZA	168'967.50	155'000.00	151'692.15
41	3.27	REGALIE E CONCESSIONI	1'000'890.81	807'000.00	923'018.95
410	3.27	REGALIE E CONCESSIONI	1'000'890.81	807'000.00	923'018.95
42	3.97	REDDITI DELLA SOSTANZA	1'214'647.24	1'199'000.00	1'214'304.54
420	0.05	INTERESSI DA BANCHE	15'575.94	6'000.00	14'475.58
421	0.58	CREDITI	178'050.70	217'000.00	241'140.06
426	0.58	REDDITI SU PARTECIPAZIONI BENI AMMINISTRATIVI	176'580.00	176'000.00	176'580.00
427	2.76	REDDITI IMMOBILIARI DEI BENI AMMINISTRATIVI	844'440.60	800'000.00	782'108.90
43	19.37	RICAVI PER PRESTAZIONI, VENDITE, TASSE, DIRITTI, MULTE	5'931'129.41	5'887'000.00	6'054'721.28
430	0.20	TASSE DI ESENZIONE	61'410.00	20'000.00	38'700.00
431	0.78	TASSE PER SERVIZI AMMINISTRATIVI	240'278.80	282'000.00	269'770.58
432	12.26	RICAVI OSPEDALIERI, CASE DI CURA E REFEZIONI IN GENERE	3'753'530.65	3'824'000.00	3'848'801.15
433	0.01	TASSE SCOLASTICHE	2'800.55	4'000.00	3'765.65
434	3.69	ALTRE TASSE DI UTILIZZAZIONE E SERVIZI	1'128'411.26	1'113'000.00	1'143'323.45
435	0.10	VENDITE	32'034.70	31'000.00	27'172.35

CONSUNTIVO SECONDO LA CLASSIFICAZIONE ISTITUZIONALE
PER L'ANNO 2010

RICAPITOLAZIONE PER GENERE DI CONTO

CONTO	%	DESCRIZIONE DEL CONTO	CONSUNTIVO 2010	PREVENTIVO 2010	CONSUNTIVO 2009
436	1.61	RIMBORSI	493'043.85	412'000.00	450'698.35
437	0.65	MULTE	199'145.05	182'000.00	250'253.05
439	0.07	ALTRI RICAVI PER PRESTAZIONI E VENDITE	20'474.55	19'000.00	22'236.70
44	1.78	CONTRIBUTI SENZA FINE SPECIFICO	546'363.05	88'000.00	185'818.40
441	1.78	PARTECIPAZIONE ALLE ENTRATE DEL CANTONE	546'363.05	88'000.00	185'818.40
45	1.40	RIMBORSI DA ENTI PUBBLICI	427'285.20	450'000.00	420'730.85
451	0.18	RIMBORSI DAL CANTONE	54'827.40	58'000.00	51'273.25
452	1.22	RIMBORSI DA COMUNI E CONSORZI	372'457.80	392'000.00	369'457.60
46	9.37	CONTRIBUTI PER SPESE CORRENTI	2'869'720.15	2'484'000.00	2'889'290.57
460	0.06	CONTRIBUTI DALLA CONFEDERAZIONE	18'000.00	0.00	43'895.55
461	9.31	CONTRIBUTI DAL CANTONE	2'851'220.15	2'479'000.00	2'845'395.02
469	0.00	ALTRI CONTRIBUTI PER SPESE CORRENTI	500.00	5'000.00	0.00
47	1.65	CONTRIBUTI DA RIVERSARE	504'938.94	425'000.00	471'226.20
471	1.65	CONTRIBUTI DAL CANTONE	504'938.94	425'000.00	471'226.20
48	0.12	PRELEVAMENTI DA FINANZIAMENTI SPECIALI	37'038.90	11'000.00	65'593.65
480	0.12	ACCANTONAMENTI PER MANUTENZIONE STRAORD CANALIZZAZIONI	37'038.90	10'000.00	8'885.25
483	0.00	CONTRIBUTI SOSTITUTIVI PER RIFUGI	0.00	1'000.00	0.00
489	0.00	FONDO COPERTURA RISCHI E PROMOZIONE SVILUPPO	0.00	0.00	56'708.40
49	1.63	ACCREDITI INTERNI	499'906.96	500'000.00	506'149.05



**CONSUNTIVO SECONDO LA CLASSIFICAZIONE ISTITUZIONALE
PER L'ANNO 2010**

RICAPITOLAZIONE PER GENERE DI CONTO

CONTO	%	DESCRIZIONE DEL CONTO	CONSUNTIVO 2010	PREVENTIVO 2010	CONSUNTIVO 2009
490	1.63	ACCREDITI INTERNI	499'906.96	500'000.00	506'149.05

**CONSUNTIVO SECONDO LA CLASSIFICAZIONE ISTITUZIONALE
PER L'ANNO 2010**

AMMINISTRAZIONE	CONSUNTIVO 2010		PREVENTIVO 2010	CONSUNTIVO 2009
	SPESE	RICAVI		
0	AMMINISTRAZIONE			
010	POTERE LEGISLATIVO ED ESECUTIVO			
3	SPESE CORRENTI			
300.010	ONORARIO SINDACO, MUNICIPALI E SUPPLEMENTI	135'600.00	135'000.00	135'600.00
300.030	INDENNITÀ PER MEMBRI COMMISSIONI E DELEGAZIONI	10'650.00	10'000.00	13'900.00
301.210	STIPENDI PERSONALE AMMINISTRATIVO STRAORDINARIO	2'833.40	5'000.00	4'036.20
303.010	CONTRIBUTI AVS, AI, IPG, AD, AF	12'035.05	12'000.00	12'238.05
305.010	CONTRIBUTI ASSICURAZIONE INFORTUNI	2'343.45	3'000.00	2'086.55
310.010	MATERIALI DI CANCELLERIA	0.00	1'000.00	60.00
310.110	STAMPATI	0.00	4'000.00	4'411.60
318.910	ALTRE SPESE DIVERSE PER BENI E SERVIZI	3'983.15	10'000.00	6'345.65
	TOTALE RICAVI		0.00	0.00
	TOTALE SPESE	167'445.05	180'000.00	178'678.05
	SALDO		180'000.00	178'678.05

**CONSUNTIVO SECONDO LA CLASSIFICAZIONE ISTITUZIONALE
PER L'ANNO 2010**

0	AMMINISTRAZIONE	CONSUNTIVO 2010		PREVENTIVO 2010	CONSUNTIVO 2009
		SPESE	RICAVI		
020	AMMINISTRAZIONE GENERALE				
3	SPESE CORRENTI				
301.010	STIPENDI PERSONALE AMMINISTRATIVO IN ORGANICO	950'712.75		950'000.00	952'705.95
301.020	STIPENDI PERSONALE TECNICO IN ORGANICO	417'657.90		417'000.00	420'577.20
301.140	STIPENDI ALTRO PERSONALE DI ESERCIZIO AUSILIARIO	31'680.90		31'000.00	29'085.30
301.210	STIPENDI PERSONALE AMMINISTRATIVO STRAORDINARIO	17'155.65		35'000.00	16'272.60
301.510	GRATIFICHE DI ANZIANITÀ E PRESTAZIONI STRAORDINARIE	29'373.95		15'000.00	0.00
303.010	CONTRIBUTI AVS, AI, IPG, AD, AF	116'777.95		113'000.00	113'077.00
304.010	CONTRIBUTI CASSA PENSIONE	151'047.60		152'000.00	151'640.05
304.020	CONTRIBUTI CASSA RISPARMIO	13'565.30		16'000.00	14'790.15
305.010	CONTRIBUTI ASSICURAZIONE INFORTUNI	24'488.10		24'000.00	21'198.55
309.010	SPESE FORMAZIONE PROFESSIONALE	5'660.00		4'000.00	350.00
309.020	SPESE RICERCA PERSONALE	4'789.80		2'000.00	2'734.30
309.090	ALTRE SPESE PER IL PERSONALE	2'015.00		5'000.00	5'895.20
310.010	MATERIALI DI CANCELLERIA	41'176.19		45'000.00	49'771.06
310.110	STAMPATI	20'717.15		35'000.00	28'764.15
310.210	ABBONAMENTI E TASSE DIVERSE	1'849.75		3'000.00	3'490.20
310.310	INSERZIONI	5'076.15		5'000.00	3'987.25
311.010	ARREDAMENTO E MACCHINE UFFICIO	4'109.55		10'000.00	3'317.80
312.010	ACQUA, ENERGIA E COMBUSTIBILE	16'964.15		17'000.00	13'179.90
313.210	MATERIALI DI IGIENE E PULIZIA	8'293.85		8'000.00	8'103.90
313.380	MATERIALI MANUTENZIONE STABILI E STRUTTURE	1'813.10		3'000.00	1'349.65
313.910	ALTRI MATERIALI DIVERSI DI ESERCIZIO	2'136.50		1'000.00	772.45
314.080	MANUTENZIONI TERZI STABILI E STRUTTURE	23'906.70		10'000.00	21'436.30
315.010	MANUTENZIONI TERZI ARREDAMENTO E MACCHINE UFFICIO	5'098.60		10'000.00	4'207.10
316.110	AFFITTI STABILI AMMINISTRATIVI E SCOLASTICI	39'447.95		38'000.00	32'532.00
316.510	OUTSOURCING PARZIALE SISTEMA INFORMATICO	67'801.20		70'000.00	50'686.30
317.010	RIMBORSI SPESE E TRASFERTE	6'012.40		7'000.00	8'192.55
318.010	SPESE AFFRANCAZIONI POSTALI	68'868.50		70'000.00	74'876.65

**CONSUNTIVO SECONDO LA CLASSIFICAZIONE ISTITUZIONALE
PER L'ANNO 2010**

0	AMMINISTRAZIONE	CONSUNTIVO 2010		PREVENTIVO 2010	CONSUNTIVO 2009
		SPESE	RICAVI		
020	AMMINISTRAZIONE GENERALE				
3	SPESE CORRENTI				
318.030	SPESE CONTO CORRENTE POSTALE	25'592.54		28'000.00	27'289.84
318.050	SPESE ESECUTIVE	29'073.65		30'000.00	25'772.75
318.060	SPESE TELEFONICHE	24'721.84		30'000.00	27'726.68
318.150	RITORNO TASSE LICENZE EDILIZIE MINERGIE	400.00		5'000.00	0.00
318.160	SPESE PROGETTI DI CERTIFICAZIONE CITTÀ DELL'ENERGIA	21'000.00		20'000.00	0.00
318.430	SPESE CONSULENZE E PERIZIE DA TERZI	86'093.10		60'000.00	64'013.45
318.480	SPESE GESTIONE LINEE SISTEMA INFORMATICO	22'023.40		20'000.00	21'845.35
318.490	SPESE GESTIONE SISTEMA INFORMATICO	18'782.75		25'000.00	29'690.60
318.900	SPESE REVISIONE CONTABILITÀ COMUNALE	16'096.96		14'000.00	13'503.80
318.910	ALTRE SPESE DIVERSE PER BENI E SERVIZI	5'272.66		5'000.00	8'761.40
365.610	CONTRIBUTI ASSOCIAZ COMUNI SPONDA DESTRA DEL VERBANO	24'178.00		24'000.00	24'174.50
365.910	CONTRIBUTI ORDINARI A ASSOCIAZIONI E ENTI DIVERSI	2'735.00		5'000.00	4'847.80
4	RICAVI CORRENTI				
427.010	LOCAZIONE EDIFICI E TERRENI		84'330.00	75'000.00	84'385.00
431.010	TASSE CANCELLERIA		32'442.05	30'000.00	27'613.00
431.110	TASSE LICENZE EDILIZIE		77'368.00	50'000.00	57'450.85
431.310	TASSE PROCEDURE D'INCASSO		27'284.85	45'000.00	28'188.18
431.410	TASSE SOGGIORNANTI NON DOMICILIATI		5'100.00	6'000.00	4'800.00
434.910	ALTRE TASSE DI UTILIZZAZIONE SERVIZI		100.00	2'000.00	100.00
435.010	RICAVI PER VENDITE DIVERSE		1'091.70	1'000.00	279.00
436.010	RIMBORSI DA AZIENDA ACAP SPESE POSTALI E TELEFONICHE		6'000.00	6'000.00	6'000.00
436.210	RIMBORSI ASSICURATIVI INDENNITÀ PERDITA DI GUADAGNO		5'667.60	10'000.00	4'167.50
436.910	ALTRI RIMBORSI DIVERSI		578.70	1'000.00	612.56
437.110	MULTE EDILIZIE		6'000.00	20'000.00	37'980.00
437.910	ALTRE MULTE DIVERSE		2'000.00	2'000.00	1'800.00
439.010	INDENNITÀ CONSIGLIO DI AMMINISTRAZIONE SES		16'000.00	16'000.00	16'000.00
490.310	ACCREDITI INTERNI SPESE AMMINISTRATIVE PORTO MAPPO		10'000.00	10'000.00	7'000.00

**CONSUNTIVO SECONDO LA CLASSIFICAZIONE ISTITUZIONALE
PER L'ANNO 2010**

0	AMMINISTRAZIONE	CONSUNTIVO 2010		PREVENTIVO 2010	CONSUNTIVO 2009
		SPESE	RICAVI		
020	AMMINISTRAZIONE GENERALE				
4	RICAVI CORRENTI				
490.410	ACCREDITI INTERNI STIPENDI UFFICIO CONCILIAZIONE		29'180.00	28'000.00	27'320.00
490.420	ACCREDITI INTERNI STIPENDI UFFICIO CONTROLLO ABITANTI		70'000.00	70'000.00	70'000.00
490.510	ACCREDITI INTERNI SPESE UFFICIO CONCILIAZIONE		7'000.00	7'000.00	7'000.00
490.620	ACCREDITI INTERNI SPESE DELEGAZIONE TUTORIA		11'585.65	10'000.00	8'923.75
	TOTALE RICAVI		391'728.55	389'000.00	389'619.84
	TOTALE SPESE	2'354'166.54		2'362'000.00	2'280'619.73
	SALDO		1'962'437.99	1'973'000.00	1'890'999.89

CONSUNTIVO SECONDO LA CLASSIFICAZIONE ISTITUZIONALE
PER L'ANNO 2010

	CONSUNTIVO 2010		PREVENTIVO 2010	CONSUNTIVO 2009
	SPESE	RICAVI		
0 AMMINISTRAZIONE				
030 PRESTAZIONI AI PENSIONATI				
3 SPESE CORRENTI				
307.010 INDENNITÀ DI CAROVITA AI PENSIONATI	27'915.45		27'000.00	27'915.45
TOTALE RICAVI		0.00	0.00	0.00
TOTALE SPESE	27'915.45		27'000.00	27'915.45
SALDO		27'915.45	27'000.00	27'915.45



**CONSUNTIVO SECONDO LA CLASSIFICAZIONE ISTITUZIONALE
PER L'ANNO 2010**

0	AMMINISTRAZIONE	CONSUNTIVO 2010		PREVENTIVO 2010	CONSUNTIVO 2009
		SPESE	RICAVI		
090	COMPITI NON RIPARTIBILI				
3	SPESE CORRENTI				
311.110	APPARECCHIATURE, ATTREZZATURE, MACCHINARI, VEICOLI	930.80		2'000.00	3'232.85
311.910	ATTREZZATURE DIVERSE DI ESERCIZIO	0.00		5'000.00	3'712.80
312.010	ACQUA, ENERGIA E COMBUSTIBILE	1'294.70		1'000.00	531.95
313.210	MATERIALI DI IGIENE E PULIZIA	10'560.50		8'000.00	13'202.60
313.380	MATERIALI MANUTENZIONE STABILI E STRUTTURE	19'104.80		20'000.00	14'933.65
313.910	ALTRI MATERIALI DIVERSI DI ESERCIZIO	16'140.65		20'000.00	12'209.50
314.060	MANUTENZIONI TERZI OROLOGIO COMUNALE	1'233.10		1'000.00	682.70
314.080	MANUTENZIONI TERZI STABILI E STRUTTURE	15'570.15		25'000.00	19'434.60
316.310	NOLEGGI ATTREZZATURE, MACCHINARI E VEICOLI	503.60		1'000.00	0.00
318.310	ASSICURAZIONI RESPONSABILITÀ CIVILE VERSO TERZI	43'652.00		47'000.00	46'483.90
318.320	ASSICURAZIONI INCENDI E DANNI ACQUE	58'562.30		55'000.00	57'105.20
318.330	ASSICURAZIONI VEICOLI E TASSE CIRCOLAZIONE	21'472.20		21'000.00	18'988.20
318.340	ASSICURAZIONI DIVERSE E FRANCHIGIE SINISTRI	2'342.00		4'000.00	4'659.60
318.910	ALTRE SPESE DIVERSE PER BENI E SERVIZI	2'707.00		3'000.00	420.00
4	RICAVI CORRENTI				
435.010	RICAVI PER VENDITE DIVERSE		2'648.00	1'000.00	792.35
436.310	RIMBORSI DA AZIENDA ACAP PRESTAZIONI DIVERSE		51'562.35	50'000.00	57'265.65
436.410	RIMBORSI PRESTAZIONI DIVERSE A TERZI		11'647.80	15'000.00	6'760.80
436.710	RIMBORSI DA AZIENDA ACAP ASSICURAZIONE RC		8'000.00	8'000.00	8'000.00
436.910	ALTRI RIMBORSI DIVERSI		49'502.15	50'000.00	70'511.90
	TOTALE RICAVI		123'360.30	124'000.00	143'330.70
	TOTALE SPESE	194'073.80		213'000.00	195'597.55
	SALDO		70'713.50	89'000.00	52'266.85

CONSUNTIVO SECONDO LA CLASSIFICAZIONE ISTITUZIONALE
PER L'ANNO 2010

1	SICUREZZA PUBBLICA	CONSUNTIVO 2010		PREVENTIVO 2010	CONSUNTIVO 2009
		SPESA	RICAVI		
100	PROTEZIONE GIURIDICA				
3	SPESA CORRENTI				
301.730	INDENNITÀ DELEGATI POSA DEI SIGILLI	3'950.00		4'000.00	2'700.00
303.010	CONTRIBUTI AVS, AI, IPG, AD, AF	318.85		0.00	215.20
305.010	CONTRIBUTI ASSICURAZIONE INFORTUNI	66.85		0.00	40.35
318.070	SPESA DIVERSE UFFICIO DI CONCILIAZIONE	730.75		1'000.00	986.60
318.080	SPESA DIVERSE DELEGAZIONE TUTORIA	18'031.70		5'000.00	2'427.05
318.420	SPESA AGGIORNAMENTI CATASTALI	56'652.00		70'000.00	66'758.75
318.430	SPESA CONSULENZE E PERIZIE DA TERZI	1'640.00		2'000.00	1'670.00
318.910	ALTRE SPESA DIVERSE PER BENI E SERVIZI	6'349.50		10'000.00	12'868.80
351.510	PARTECIPAZIONE ALLE TASSE SUI DOCUMENTI D'IDENTITÀ	3'712.00		40'000.00	35'082.60
365.910	CONTRIBUTI ORDINARI A ASSOCIAZIONI E ENTI DIVERSI	120.00		1'000.00	140.00
390.410	ADDEBITI INTERNI STIPENDI UFFICIO CONCILIAZIONE	29'180.00		28'000.00	27'320.00
390.420	ADDEBITI INTERNI STIPENDI UFFICIO CONTROLLO ABITANTI	70'000.00		70'000.00	70'000.00
390.510	ADDEBITI INTERNI SPESA UFFICIO CONCILIAZIONE	7'000.00		7'000.00	7'000.00
4	RICAVI CORRENTI				
410.110	TASSE CONCESSIONE BALLI E PROLUNGHI ORARI		360.00	1'000.00	285.00
410.210	TASSE DIRITTI DI AFFISSIONE		9'279.60	6'000.00	3'900.00
427.110	TASSE CONCESSIONI E LOCAZIONI		3'176.00	3'000.00	3'376.00
427.210	TASSE OCCUPAZIONE AREA PUBBLICA		8'253.50	10'000.00	14'486.00
431.020	TASSE CONTROLLO ABITANTI		13'682.30	80'000.00	60'973.50
431.210	TASSE NATURALIZZAZIONI		20'781.60	15'000.00	11'585.05
434.010	TASSE AGGIORNAMENTI CATASTALI		18'868.90	30'000.00	24'301.80
434.910	ALTRE TASSE DI UTILIZZAZIONE SERVIZI		1'870.00	2'000.00	1'170.00
436.910	ALTRI RIMBORSI DIVERSI		0.00	1'000.00	0.00
451.210	RIMBORSI INDENNITÀ POSA SIGILLI		3'950.00	4'000.00	2'700.00
451.310	RIMBORSI SPESA UFFICIO CONCILIAZIONE		37'576.60	40'000.00	35'272.45
461.110	SUSSIDI CANTONALI AGGIORNAMENTI CATASTALI		9'676.70	10'000.00	19'354.55

CONSUNTIVO SECONDO LA CLASSIFICAZIONE ISTITUZIONALE
PER L'ANNO 2010

	CONSUNTIVO 2010		PREVENTIVO 2010	CONSUNTIVO 2009
	SPESE	RICAVI		
1 SICUREZZA PUBBLICA				
100 PROTEZIONE GIURIDICA				
TOTALE RICAVI	197'751.65	127'475.20	202'000.00	177'404.35
TOTALE SPESE			238'000.00	227'209.35
SALDO		70'276.45	36'000.00	49'805.00

CONSUNTIVO SECONDO LA CLASSIFICAZIONE ISTITUZIONALE
PER L'ANNO 2010

1	SICUREZZA PUBBLICA	CONSUNTIVO 2010		PREVENTIVO 2010	CONSUNTIVO 2009
		SPESE	RICAVI		
101	COMMISSIONI TUTORIE REGIONALI				
3	SPESE CORRENTI				
300.040	INDENNITÀ MEMBRI E SUPPLEMENTI COMMISSIONE TUTORIA	46'000.00		42'000.00	41'361.30
301.010	STIPENDI PERSONALE AMMINISTRATIVO IN ORGANICO	111'895.00		112'000.00	102'207.25
301.210	STIPENDI PERSONALE AMMINISTRATIVO STRAORDINARIO	16'800.00		12'000.00	12'350.00
303.010	CONTRIBUTI AVS, AI, IPG, AD, AF	14'102.60		13'000.00	12'427.95
304.010	CONTRIBUTI CASSA PENSIONE	11'053.70		7'000.00	10'085.45
305.010	CONTRIBUTI ASSICURAZIONE INFORTUNI	2'957.30		3'000.00	2'329.85
309.020	SPESE RICERCA PERSONALE	0.00		0.00	1'639.70
310.010	MATERIALI DI CANCELLERIA	3'085.68		1'000.00	2'265.73
310.050	DOCUMENTAZIONI, LIBRI, RIVISTE	0.00		1'000.00	0.00
310.110	STAMPATI	2'001.35		1'000.00	2'192.90
310.310	INSERZIONI	36.25		1'000.00	0.00
311.010	ARREDAMENTO E MACCHINE UFFICIO	0.00		1'000.00	12'052.80
312.010	ACQUA, ENERGIA E COMBUSTIBILE	713.75		1'000.00	662.80
315.010	MANUTENZIONI TERZI ARREDAMENTO E MACCHINE UFFICIO	0.00		1'000.00	77.00
316.110	AFFITTI STABILI AMMINISTRATIVI E SCOLASTICI	18'839.50		20'000.00	20'635.80
317.010	RIMBORSI SPESE E TRASFERTE	260.00		1'000.00	202.80
318.010	SPESE AFFRANCAZIONI POSTALI	176.10		1'000.00	281.65
318.060	SPESE TELEFONICHE	2'301.30		2'000.00	2'238.50
318.080	SPESE DIVERSE DELEGAZIONE TUTORIA	0.00		1'000.00	0.00
318.340	ASSICURAZIONI DIVERSE E FRANCHIGIE SINISTRI	12'560.70		12'000.00	12'560.70
390.620	ADDEBITI INTERNI SPESE DELEGAZIONE TUTORIA	11'585.65		10'000.00	8'923.75
4	RICAVI CORRENTI				
431.510	TASSE COMMISSIONE TUTORIA		38'550.00	40'000.00	53'450.00
436.210	RIMBORSI ASSICURATIVI INDENNITÀ PERDITA DI GUADAGNO		0.00	1'000.00	0.00
452.510	RIMBORSI DA ALTRI COMUNI SPESE COMMISSIONE TUTORIA		114'268.40	108'000.00	100'969.70
461.510	SUSSIDI CANTONALI SPESE DELEGAZIONE TUTORIA		30'999.45	29'000.00	30'019.42

CONSUNTIVO SECONDO LA CLASSIFICAZIONE ISTITUZIONALE
PER L'ANNO 2010

1	SICUREZZA PUBBLICA	CONSUNTIVO 2010		PREVENTIVO 2010	CONSUNTIVO 2009
		SPESE	RICAVI		
101	COMMISSIONI TUTORIE REGIONALI				
	TOTALE RICAVI		183'817.85	178'000.00	184'439.12
	TOTALE SPESE	254'368.88		243'000.00	244'495.93
	SALDO		70'551.03	65'000.00	60'056.81

CONSUNTIVO SECONDO LA CLASSIFICAZIONE ISTITUZIONALE
PER L'ANNO 2010

1	SICUREZZA PUBBLICA	CONSUNTIVO 2010		PREVENTIVO 2010	CONSUNTIVO 2009
		SPESE	RICAVI		
110	POLIZIA				
3	SPESE CORRENTI				
301.010	STIPENDI PERSONALE AMMINISTRATIVO IN ORGANICO	70'025.20		70'000.00	68'584.35
301.050	STIPENDI PERSONALE DI POLIZIA IN ORGANICO	695'652.30		694'000.00	683'674.95
301.350	INDENNITÀ PATTUGLIATORI	7'968.00		10'000.00	0.00
301.710	INDENNITÀ DI SERVIZIO PERSONALE DI POLIZIA	31'655.40		30'000.00	34'973.45
303.010	CONTRIBUTI AVS, AI, IPG, AD, AF	65'009.40		62'000.00	62'748.70
304.010	CONTRIBUTI CASSA PENSIONE	75'504.55		68'000.00	73'653.20
304.030	CONTRIBUTI CASSA PREVIDENZA	5'206.45		5'000.00	5'163.50
305.010	CONTRIBUTI ASSICURAZIONE INFORTUNI	13'632.35		13'000.00	11'763.50
306.110	ABBIGLIAMENTO E UNIFORMI PERSONALE DI POLIZIA	2'810.75		18'000.00	9'285.70
308.020	PERSONALE AUSILIARIO DA TERZI	61'127.55		35'000.00	73'075.80
309.010	SPESE FORMAZIONE PROFESSIONALE	2'008.00		3'000.00	726.00
311.110	APPARECCHIATURE, ATTREZZATURE, MACCHINARI, VEICOLI	5'534.00		1'000.00	15'490.00
311.210	EQUIPAGGIAMENTO E ATTREZZATURE PERSONALE DI POLIZIA	3'394.60		7'000.00	2'170.45
311.510	SEGNALETICA STRADALE VERTICALE	26'270.90		20'000.00	42'288.30
312.010	ACQUA, ENERGIA E COMBUSTIBILE	12'043.40		10'000.00	9'568.25
313.010	CARBURANTI E LUBRIFICANTI	8'980.05		6'000.00	6'896.30
313.380	MATERIALI MANUTENZIONE STABILI E STRUTTURE	2'261.40		2'000.00	749.70
313.620	MATERIALI MANUTENZIONE MACCHINARI E VEICOLI	450.95		1'000.00	262.05
313.910	ALTRI MATERIALI DIVERSI DI ESERCIZIO	3'273.95		3'000.00	5'219.60
314.080	MANUTENZIONI TERZI STABILI E STRUTTURE	28'800.10		3'000.00	17'025.65
314.090	MANUTENZIONI TERZI SEGNALETICA STRADALE ORIZZONTALE	15'989.00		30'000.00	22'936.00
315.110	MANUTENZIONI TERZI APPARECCHIATURE E ATTREZZATURE	1'345.10		1'000.00	793.30
315.310	MANUTENZIONI TERZI MACCHINARI E VEICOLI	7'220.95		6'000.00	2'940.85
317.010	RIMBORSI SPESE E TRASFERTE	964.00		1'000.00	1'489.30
318.060	SPESE TELEFONICHE	4'620.03		4'000.00	4'444.47
318.330	ASSICURAZIONI VEICOLI E TASSE CIRCOLAZIONE	4'519.80		4'000.00	3'709.70
318.340	ASSICURAZIONI DIVERSE E FRANCHIGIE SINISTRI	0.00		1'000.00	0.00

CONSUNTIVO SECONDO LA CLASSIFICAZIONE ISTITUZIONALE
PER L'ANNO 2010

	CONSUNTIVO 2010		PREVENTIVO 2010	CONSUNTIVO 2009
	SPESE	RICAVI		
1 SICUREZZA PUBBLICA				
110 POLIZIA				
3 SPESE CORRENTI				
318.540 SPESE EDUCAZIONE STRADALE ALLIEVI	0.00		1'000.00	1'656.00
318.910 ALTRE SPESE DIVERSE PER BENI E SERVIZI	2'094.10		5'000.00	2'744.00
352.020 SPESE SERVIZIO COLLETTIVO DI POLIZIA	34'324.30		50'000.00	17'521.85
4 RICAVI CORRENTI				
431.910 ALTRE TASSE AMMINISTRATIVE		24'700.00	15'000.00	24'840.00
434.910 ALTRE TASSE DI UTILIZZAZIONE SERVIZI		700.00	1'000.00	260.00
435.010 RICAVI PER VENDITE DIVERSE		400.00	1'000.00	332.00
436.210 RIMBORSI ASSICURATIVI INDENNITÀ PERDITA DI GUADAGNO		37'106.65	30'000.00	19'341.35
436.910 ALTRI RIMBORSI DIVERSI		32'455.30	2'000.00	4'478.25
437.010 MULTE POLIZIA		191'145.05	160'000.00	210'473.05
TOTALE RICAVI		286'507.00	209'000.00	259'724.65
TOTALE SPESE	1'192'686.58		1'164'000.00	1'181'554.92
SALDO		906'179.58	955'000.00	921'830.27

CONSUNTIVO SECONDO LA CLASSIFICAZIONE ISTITUZIONALE
PER L'ANNO 2010

	CONSUNTIVO 2010		PREVENTIVO 2010	CONSUNTIVO 2009
	SPESE	RICAVI		
1 SICUREZZA PUBBLICA				
120 GIUSTIZIA				
3 SPESE CORRENTI				
316.110 AFFITTI STABILI AMMINISTRATIVI E SCOLASTICI	1'150.00		0.00	0.00
318.470 SPESE GESTIONE GIUDICATURA DI PACE	4'980.00		6'000.00	4'980.00
318.910 ALTRE SPESE DIVERSE PER BENI E SERVIZI	1'040.00		0.00	0.00
4 RICAVI CORRENTI				
452.010 RIMBORSI DA ALTRI COMUNI SPESE GIUDICATURA DI PACE		2'428.80	3'000.00	2'640.00
TOTALE RICAVI		2'428.80	3'000.00	2'640.00
TOTALE SPESE	7'170.00		6'000.00	4'980.00
SALDO		4'741.20	3'000.00	2'340.00

CONSUNTIVO SECONDO LA CLASSIFICAZIONE ISTITUZIONALE
PER L'ANNO 2010

	CONSUNTIVO 2010		PREVENTIVO 2010	CONSUNTIVO 2009
	SPESE	RICAVI		
1 SICUREZZA PUBBLICA				
140 POLIZIA DEL FUOCO				
3 SPESE CORRENTI				
352.540 SPESE CONSORZIO POMPIERI	174'656.00		160'000.00	194'627.00
TOTALE RICAVI		0.00	0.00	0.00
TOTALE SPESE	174'656.00		160'000.00	194'627.00
SALDO		174'656.00	160'000.00	194'627.00

**CONSUNTIVO SECONDO LA CLASSIFICAZIONE ISTITUZIONALE
PER L'ANNO 2010**

	CONSUNTIVO 2010		PREVENTIVO 2010	CONSUNTIVO 2009
	SPESE	RICAVI		
1 SICUREZZA PUBBLICA				
150 DIFESA NAZIONALE MILITARE				
3 SPESE CORRENTI				
365.910 CONTRIBUTI ORDINARI A ASSOCIAZIONI E ENTI DIVERSI	5'310.00		5'000.00	5'360.00
TOTALE RICAVI		0.00	0.00	0.00
TOTALE SPESE	5'310.00		5'000.00	5'360.00
SALDO		5'310.00	5'000.00	5'360.00

CONSUNTIVO SECONDO LA CLASSIFICAZIONE ISTITUZIONALE
PER L'ANNO 2010

	CONSUNTIVO 2010		PREVENTIVO 2010	CONSUNTIVO 2009
	SPESE	RICAVI		
1 SICUREZZA PUBBLICA				
160 DIFESA NAZIONALE CIVILE				
3 SPESE CORRENTI				
318.140 SPESE IMPIANTO TELECOMANDO SIRENE	637.20		1'000.00	638.40
318.560 SPESE PREPARATIVI IN CASO DI CATASTROFI	0.00		1'000.00	0.00
352.560 SPESE CONSORZIO PROTEZIONE CIVILE	143'969.40		140'000.00	137'198.35
383.010 RIVERSAMENTO CONTRIBUTI SOSTITUTIVI PER RIFUGI PC	45'410.00		10'000.00	30'700.00
4 RICAVI CORRENTI				
430.110 CONTRIBUTI SOSTITUTIVI PER RIFUGI PROTEZIONE CIVILE		45'410.00	10'000.00	30'700.00
434.910 ALTRE TASSE DI UTILIZZAZIONE SERVIZI		230.00	1'000.00	230.00
483.010 UTILIZZO CONTRIBUTI SOSTITUTIVI PER RIFUGI PC		0.00	1'000.00	0.00
TOTALE RICAVI		45'640.00	12'000.00	30'930.00
TOTALE SPESE	190'016.60		152'000.00	168'536.75
SALDO		144'376.60	140'000.00	137'606.75

CONSUNTIVO SECONDO LA CLASSIFICAZIONE ISTITUZIONALE
PER L'ANNO 2010

EDUCAZIONE	CONSUNTIVO 2010		PREVENTIVO 2010	CONSUNTIVO 2009
	SPESE	RICAVI		
2				
200	SCUOLA DELL'INFANZIA			
3	SPESE CORRENTI			
301.040	STIPENDI ALTRO PERSONALE DI ESERCIZIO IN ORGANICO	116'482.80	116'000.00	116'719.75
301.140	STIPENDI ALTRO PERSONALE DI ESERCIZIO AUSILIARIO	130'010.45	130'000.00	128'899.90
302.010	STIPENDI DOCENTI IN ORGANICO	535'699.10	550'000.00	548'057.35
302.020	STIPENDI DOCENTI PER SUPPLENZE SCOLASTICHE	21'716.15	10'000.00	25'197.35
302.060	INDENNITÀ CONSIGLIO DI DIREZIONE	1'500.00	1'000.00	1'500.00
303.010	CONTRIBUTI AVS, AI, IPG, AD, AF	65'018.10	63'000.00	65'390.35
304.010	CONTRIBUTI CASSA PENSIONE	77'709.30	75'000.00	77'941.00
304.030	CONTRIBUTI CASSA PREVIDENZA	7'569.20	7'000.00	7'579.90
305.010	CONTRIBUTI ASSICURAZIONE INFORTUNI	4'972.90	5'000.00	4'489.50
310.510	MATERIALI SCOLASTICI E DIDATTICI	28'719.55	30'000.00	25'085.72
310.610	ABBONAMENTI, BIBLIOTECHE E RILEGATURE	1'919.65	2'000.00	1'303.20
311.010	ARREDAMENTO E MACCHINE UFFICIO	2'471.05	5'000.00	3'396.95
311.020	ARREDAMENTO CUCINA E MENSA SCOLASTICA	1'777.10	2'000.00	1'260.45
311.110	APPARECCHIATURE, ATTREZZATURE, MACCHINARI, VEICOLI	1'398.00	2'000.00	1'827.95
312.010	ACQUA, ENERGIA E COMBUSTIBILE	30'110.05	38'000.00	44'479.25
313.110	DERRATE ALIMENTARI PER CUCINA	147'141.65	130'000.00	119'009.90
313.210	MATERIALI DI IGIENE E PULIZIA	11'949.40	10'000.00	10'928.75
313.380	MATERIALI MANUTENZIONE STABILI E STRUTTURE	4'593.45	5'000.00	591.75
314.080	MANUTENZIONI TERZI STABILI E STRUTTURE	7'371.85	25'000.00	31'030.05
315.010	MANUTENZIONI TERZI ARREDAMENTO E MACCHINE UFFICIO	275.45	1'000.00	0.00
315.110	MANUTENZIONI TERZI APPARECCHIATURE E ATTREZZATURE	1'308.40	1'000.00	1'684.45
316.110	AFFITTI STABILI AMMINISTRATIVI E SCOLASTICI	22'824.85	21'000.00	21'000.00
317.210	SPESE USCITE SCOLASTICHE E ATTIVITÀ CULTURALI	408.90	2'000.00	185.00
318.060	SPESE TELEFONICHE	4'772.11	4'000.00	3'392.02
318.910	ALTRE SPESE DIVERSE PER BENI E SERVIZI	2'777.05	2'000.00	477.20
352.110	SPESE ALLIEVI FUORI SEDE SCOLASTICA	730.00	1'000.00	1'020.00
366.120	CONTRIBUTI TRASPORTI ALLIEVI	800.00	0.00	0.00

CONSUNTIVO SECONDO LA CLASSIFICAZIONE ISTITUZIONALE
PER L'ANNO 2010

EDUCAZIONE	CONSUNTIVO 2010		PREVENTIVO 2010	CONSUNTIVO 2009
	SPESE	RICAVI		
200	SCUOLA DELL'INFANZIA			
4	RICAVI CORRENTI			
432.010	TASSE REFEZIONE MENSA SCOLASTICA	87'553.00	95'000.00	83'055.00
436.210	RIMBORSI ASSICURATIVI INDENNITÀ PERDITA DI GUADAGNO	5'611.00	20'000.00	0.00
452.210	RIMBORSI DA ALTRI COMUNI SPESE E TASSE SCOLASTICHE	14'480.00	15'000.00	4'950.00
461.310	SUSSIDI CANTONALI STIPENDI DOCENTI	233'965.00	230'000.00	257'328.00
	TOTALE RICAVI	341'609.00	360'000.00	345'333.00
	TOTALE SPESE	1'232'026.51	1'238'000.00	1'242'447.74
	SALDO	890'417.51	878'000.00	897'114.74



**CONSUNTIVO SECONDO LA CLASSIFICAZIONE ISTITUZIONALE
PER L'ANNO 2010**

EDUCAZIONE	CONSUNTIVO 2010		PREVENTIVO 2010	CONSUNTIVO 2009
	SPESE	RICAVI		
2	EDUCAZIONE			
210	SCUOLE ELEMENTARI			
3	SPESE CORRENTI			
301.010	STIPENDI PERSONALE AMMINISTRATIVO IN ORGANICO	118'055.80	118'000.00	117'093.20
301.040	STIPENDI ALTRO PERSONALE DI ESERCIZIO IN ORGANICO	142'384.00	142'000.00	141'354.65
301.140	STIPENDI ALTRO PERSONALE DI ESERCIZIO AUSILIARIO	79'902.20	85'000.00	80'558.90
301.410	INDENNITÀ Sorveglianza mensa scolastica	4'159.80	4'000.00	4'159.80
301.510	GRATIFICHE DI ANZIANITÀ E PRESTAZIONI STRAORDINARIE	0.00	0.00	2'210.00
302.010	STIPENDI DOCENTI IN ORGANICO	1'852'959.80	1'845'000.00	1'823'165.35
302.020	STIPENDI DOCENTI PER SUPPLENZE SCOLASTICHE	36'932.50	50'000.00	30'037.50
302.040	INDENNITÀ ATTIVITÀ DIDATTICHE E CULTURALI	1'950.00	10'000.00	0.00
302.060	INDENNITÀ CONSIGLIO DI DIREZIONE	3'000.00	3'000.00	3'000.00
302.110	COMPENSI ACCOMPAGNATORI SCUOLA MONTANA	3'120.00	5'000.00	3'270.00
302.120	COMPENSI ANIMATORI DOPOSCUOLA	10'516.00	10'000.00	4'822.00
302.910	ALTRI COMPENSI E INDENNITÀ SCOLASTICHE	0.00	1'000.00	0.00
303.010	CONTRIBUTI AVS, AI, IPG, AD, AF	181'876.05	177'000.00	176'128.40
304.010	CONTRIBUTI CASSA PENSIONE	294'951.40	249'000.00	251'721.55
304.030	CONTRIBUTI CASSA PREVIDENZA	5'983.90	7'000.00	6'046.20
305.010	CONTRIBUTI ASSICURAZIONE INFORTUNI	8'773.40	9'000.00	7'902.60
309.010	SPESE FORMAZIONE PROFESSIONALE	0.00	2'000.00	0.00
310.510	MATERIALI SCOLASTICI E DIDATTICI	77'293.60	74'000.00	75'667.09
310.610	ABBONAMENTI, BIBLIOTECHE E RILEGATURE	9'616.70	10'000.00	10'409.70
310.660	MATERIALI PER ATTIVITÀ DIDATTICHE E CULTURALI	13'645.70	15'000.00	13'429.20
310.710	MATERIALI PER ATTIVITÀ DOPOSCUOLA	5'156.74	7'000.00	4'558.40
311.010	ARREDAMENTO E MACCHINE UFFICIO	3'024.75	10'000.00	2'454.65
311.110	APPARECCHIATURE, ATTREZZATURE, MACCHINARI, VEICOLI	5'032.95	5'000.00	5'118.35
312.010	ACQUA, ENERGIA E COMBUSTIBILE	43'920.95	41'000.00	35'444.95
313.010	CARBURANTI E LUBRIFICANTI	1'704.05	2'000.00	1'521.55
313.210	MATERIALI DI IGIENE E PULIZIA	11'484.85	10'000.00	14'226.10
313.381	MATERIALI MANUTENZIONE STABILE CADOGNO UNO	211.05	4'000.00	355.85

CONSUNTIVO SECONDO LA CLASSIFICAZIONE ISTITUZIONALE
PER L'ANNO 2010

EDUCAZIONE	CONSUNTIVO 2010		PREVENTIVO 2010	CONSUNTIVO 2009
	SPESE	RICAVI		
2				
210	SCUOLE ELEMENTARI			
3	SPESE CORRENTI			
313.382	MATERIALI MANUTENZIONE STABILE CADOGNO DUE	2'047.00	3'000.00	152.00
313.383	MATERIALI MANUTENZIONE STABILE VIGNASCIA	1'347.25	3'000.00	4'813.65
313.384	MATERIALI MANUTENZIONE STABILE CUSTODE VIGNASCIA	0.00	0.00	3'171.95
314.081	MANUTENZIONI TERZI STABILE CADOGNO UNO	29'423.60	25'000.00	31'947.85
314.082	MANUTENZIONI TERZI STABILE CADOGNO DUE	10'370.05	20'000.00	31'596.50
314.083	MANUTENZIONI TERZI STABILE VIGNASCIA	44'114.75	25'000.00	26'666.25
314.084	MANUTENZIONI TERZI STABILE CUSTODE VIGNASCIA	399.55	0.00	2'369.10
315.010	MANUTENZIONI TERZI ARREDAMENTO E MACCHINE UFFICIO	677.10	1'000.00	273.00
315.110	MANUTENZIONI TERZI APPARECCHIATURE E ATTREZZATURE	6'681.20	5'000.00	6'094.25
315.310	MANUTENZIONI TERZI MACCHINARI E VEICOLI	4'026.70	2'000.00	597.30
316.310	NOLEGGI ATTREZZATURE, MACCHINARI E VEICOLI	520.00	1'000.00	2'400.00
317.010	RIMBORSI SPESE E TRASFERTE	3'187.20	4'000.00	1'827.00
317.110	SPESE CORSI SPORTIVI SCOLASTICI	1'972.00	2'000.00	744.00
317.210	SPESE USCITE SCOLASTICHE E ATTIVITÀ CULTURALI	20'266.15	17'000.00	15'522.65
317.310	SPESE SOGGIORNO SCUOLA MONTANA	16'760.70	20'000.00	21'827.85
318.060	SPESE TELEFONICHE	6'728.43	8'000.00	6'880.77
318.330	ASSICURAZIONI VEICOLI E TASSE CIRCOLAZIONE	1'785.20	2'000.00	1'785.20
318.450	SPESE GESTIONE CENTRO SCOLASTICO VIGNASCIA	158'336.05	105'000.00	120'282.35
318.650	SPESE ATTIVITÀ DIDATTICHE E CULTURALI	22'434.35	17'000.00	18'387.25
318.910	ALTRE SPESE DIVERSE PER BENI E SERVIZI	12'210.40	10'000.00	9'231.45
362.110	SPESE ALLIEVI FUORI SEDE SCOLASTICA	4'380.00	5'000.00	3'330.00
362.550	SPESE ALTRI COMUNI PER INSEGNAMENTO SCOLASTICO	32'606.30	30'000.00	32'825.00
365.910	CONTRIBUTI ORDINARI A ASSOCIAZIONI E ENTI DIVERSI	2'500.00	3'000.00	2'500.00
366.120	CONTRIBUTO TRASPORTI ALLIEVI	1'600.00	3'000.00	0.00
4	RICAVI CORRENTI			
427.010	LOCAZIONE EDIFICI E TERRENI		4'000.00	3'500.00
433.110	TASSE SCOLASTICHE PARTECIPAZIONE SCUOLA MONTANA		4'000.00	3'765.65

**CONSUNTIVO SECONDO LA CLASSIFICAZIONE ISTITUZIONALE
PER L'ANNO 2010**

EDUCAZIONE	CONSUNTIVO 2010		PREVENTIVO 2010	CONSUNTIVO 2009
	SPESE	RICAVI		
2				
210	SCUOLE ELEMENTARI			
4	RICAVI CORRENTI			
434.910	ALTRE TASSE DI UTILIZZAZIONE SERVIZI	39'840.00	25'000.00	30'525.00
436.210	RIMBORSI ASSICURATIVI INDENNITÀ PERDITA DI GUADAGNO	6'851.10	30'000.00	7'080.00
436.910	ALTRI RIMBORSI DIVERSI	6'959.50	5'000.00	4'667.00
452.110	RIMBORSI DA ALTRI COMUNI STIPENDI DOCENTI	152'125.60	100'000.00	144'751.80
452.210	RIMBORSI DA ALTRI COMUNI SPESE E TASSE SCOLASTICHE	23'920.00	65'000.00	46'610.00
461.310	SUSSIDI CANTONALI STIPENDI DOCENTI	643'779.00	650'000.00	726'630.00
	TOTALE RICAVI	879'775.75	883'000.00	967'529.45
	TOTALE SPESE	3'300'030.17	3'206'000.00	3'159'881.36
	SALDO	2'420'254.42	2'323'000.00	2'192'351.91

**CONSUNTIVO SECONDO LA CLASSIFICAZIONE ISTITUZIONALE
PER L'ANNO 2010**

EDUCAZIONE	CONSUNTIVO 2010		PREVENTIVO 2010	CONSUNTIVO 2009
	SPESE	RICAVI		
2				
212	SCUOLE MEDIE			
3	SPESE CORRENTI			
361.020	CONTRIBUTI TRASPORTO ALLIEVI SCUOLA MEDIA	56'491.85	50'000.00	51'429.95
366.110	CONTRIBUTI SCUOLE MEDIE	19'700.00	20'000.00	19'880.00
	TOTALE RICAVI	0.00	0.00	0.00
	TOTALE SPESE	76'191.85	70'000.00	71'309.95
	SALDO	76'191.85	70'000.00	71'309.95



**CONSUNTIVO SECONDO LA CLASSIFICAZIONE ISTITUZIONALE
PER L'ANNO 2010**

3	CULTURA E TEMPO LIBERO	CONSUNTIVO 2010		PREVENTIVO 2010	CONSUNTIVO 2009
		SPESA	RICAVI		
300	CENTRO CULTURALE ELISARION				
3	SPESE CORRENTI				
301.040	STIPENDI ALTRO PERSONALE DI ESERCIZIO IN ORGANICO	67'239.60		67'000.00	67'684.10
301.210	STIPENDI PERSONALE AMMINISTRATIVO STRAORDINARIO	2'431.25		1'000.00	1'812.50
303.010	CONTRIBUTI AVS, AI, IPG, AD, AF	5'624.30		5'000.00	5'539.45
304.010	CONTRIBUTI CASSA PENSIONE	7'977.20		8'000.00	8'044.30
305.010	CONTRIBUTI ASSICURAZIONE INFORTUNI	1'179.40		1'000.00	1'038.50
310.010	MATERIALI DI CANCELLERIA	217.75		1'000.00	1'152.10
310.110	STAMPATI	10'109.00		9'000.00	10'568.00
311.010	ARREDAMENTO E MACCHINE UFFICIO	2'694.00		1'000.00	7'241.95
311.910	ATTREZZATURE DIVERSE DI ESERCIZIO	2'674.80		1'000.00	523.20
312.010	ACQUA, ENERGIA E COMBUSTIBILE	8'155.05		9'000.00	6'314.10
313.380	MATERIALI MANUTENZIONE STABILI E STRUTTURE	538.25		2'000.00	0.00
314.080	MANUTENZIONI TERZI STABILI E STRUTTURE	4'270.75		3'000.00	2'529.60
315.010	MANUTENZIONI TERZI ARREDAMENTO E MACCHINE UFFICIO	0.00		1'000.00	0.00
315.110	MANUTENZIONI TERZI APPARECCHIATURE E ATTREZZATURE	1'214.75		1'000.00	800.00
318.060	SPESE TELEFONICHE	1'187.57		1'000.00	1'240.04
318.610	SPESE ONORARI PER MANIFESTAZIONI CULTURALI	24'719.00		40'000.00	30'280.00
318.620	SPESE MANIFESTAZIONI CULTURALI	21'267.60		30'000.00	30'155.25
318.660	SPESE PARTECIPAZIONE MOSTRA ZACCHEO	30'000.00		30'000.00	0.00
318.910	ALTRE SPESE DIVERSE PER BENI E SERVIZI	1'132.65		5'000.00	693.35
4	RICAVI CORRENTI				
434.310	TASSE MANIFESTAZIONI CULTURALI		10'603.00	3'000.00	13'764.00
434.910	ALTRE TASSE DI UTILIZZAZIONE SERVIZI		1'950.00	2'000.00	2'150.00
435.010	RICAVI PER VENDITE DIVERSE		1'896.00	1'000.00	621.00
436.210	RIMBORSI ASSICURATIVI INDENNITÀ PERDITA DI GUADAGNO		0.00	1'000.00	0.00
461.210	SUSSIDI CANTONALI MANIFESTAZIONI CULTURALI		5'000.00	5'000.00	5'000.00
469.910	ALTRI CONTRIBUTI PER MANIFESTAZIONI CULTURALI		500.00	5'000.00	0.00

CONSUNTIVO SECONDO LA CLASSIFICAZIONE ISTITUZIONALE
PER L'ANNO 2010

3	CULTURA E TEMPO LIBERO	CONSUNTIVO 2010		PREVENTIVO 2010	CONSUNTIVO 2009
		SPESE	RICAVI		
300	CENTRO CULTURALE ELISARION				
	TOTALE RICAVI	19'949.00		17'000.00	21'535.00
	TOTALE SPESE	192'632.92		216'000.00	175'616.44
	SALDO	172'683.92		199'000.00	154'081.44



**CONSUNTIVO SECONDO LA CLASSIFICAZIONE ISTITUZIONALE
PER L'ANNO 2010**

3	CULTURA E TEMPO LIBERO	CONSUNTIVO 2010		PREVENTIVO 2010	CONSUNTIVO 2009
		SPESE	RICAVI		
310	ALTRA PROMOZIONE CULTURALE				
3	SPESE CORRENTI				
311.410	OPERE D'ARTE	7'200.00		3'000.00	0.00
312.010	ACQUA, ENERGIA E COMBUSTIBILE	6'095.85		5'000.00	3'983.15
313.380	MATERIALI MANUTENZIONE STABILI E STRUTTURE	2'556.45		3'000.00	83.00
314.080	MANUTENZIONI TERZI STABILI E STRUTTURE	20'462.30		6'000.00	8'258.70
364.110	CONTRIBUTI ASSOCIAZIONE AMICI DEL TEATRO DI LOCARNO	10'000.00		10'000.00	10'000.00
364.120	CONTRIBUTO PRIX DE LA VILLE DE LA RÉGION DE LOCARNO	15'000.00		15'000.00	15'000.00
364.130	CONTRIBUTO PREMIO ALLA MEMORIA DI R. REZZONICO	10'000.00		10'000.00	10'000.00
365.210	CONTRIBUTI CORALE I TICINES DA MINÙS	2'000.00		2'000.00	2'000.00
365.310	CONTRIBUTI FESTIVAL INTERNAZIONALE DEL FILM	30'000.00		30'000.00	30'000.00
365.320	CONTRIBUTO ENTE PER LE INIZIATIVE	10'000.00		10'000.00	10'000.00
365.410	CONTRIBUTI MUSICA DI MINUSIO	13'000.00		13'000.00	13'000.00
365.910	CONTRIBUTI ORDINARI A ASSOCIAZIONI E ENTI DIVERSI	6'000.00		10'000.00	5'050.00
365.920	CONTRIBUTI STRAORDINARI A ASSOCIAZIONI E ENTI DIVERSI	12'200.00		1'000.00	19'200.00
4	RICAVI CORRENTI				
427.210	TASSE OCCUPAZIONE AREA PUBBLICA		18'335.00	0.00	0.00
	TOTALE RICAVI		18'335.00	0.00	0.00
	TOTALE SPESE	144'514.60		118'000.00	126'574.85
	SALDO		126'179.60	118'000.00	126'574.85

**CONSUNTIVO SECONDO LA CLASSIFICAZIONE ISTITUZIONALE
PER L'ANNO 2010**

3	CULTURA E TEMPO LIBERO	CONSUNTIVO 2010		PREVENTIVO 2010	CONSUNTIVO 2009
		SPESE	RICAVI		
330	PARCHI PUBBLICI E SENTIERI				
3	SPESE CORRENTI				
301.040	STIPENDI ALTRO PERSONALE DI ESERCIZIO IN ORGANICO	282'526.75		288'000.00	252'309.90
301.230	STIPENDI PERSONALE DI ESERCIZIO STRAORDINARIO	0.00		0.00	55'398.00
303.010	CONTRIBUTI AVS, AI, IPG, AD, AF	22'807.50		23'000.00	24'526.75
304.010	CONTRIBUTI CASSA PENSIONE	28'167.15		29'000.00	27'800.70
305.010	CONTRIBUTI ASSICURAZIONE INFORTUNI	4'782.65		5'000.00	4'598.05
306.010	ABBIGLIAMENTO DA LAVORO PERSONALE DI ESERCIZIO	0.00		1'000.00	671.50
311.110	APPARECCHIATURE, ATTREZZATURE, MACCHINARI, VEICOLI	185.50		1'000.00	1'049.30
311.910	ATTREZZATURE DIVERSE DI ESERCIZIO	0.00		1'000.00	0.00
312.110	ILLUMINAZIONE PUBBLICA	512.00		1'000.00	509.90
313.310	MATERIALI MANUTENZIONE CAMPI, PARCHI, RIVE E SENTIERI	72'762.70		40'000.00	44'064.55
313.910	ALTRI MATERIALI DIVERSI DI ESERCIZIO	27.80		1'000.00	176.00
314.010	MANUTENZIONI TERZI CAMPI, PARCHI, RIVE E SENTIERI	66'206.35		35'000.00	22'234.05
314.110	MANUTENZIONI TERZI ZONA DI SVAGO RIVA LAGO	0.00		20'000.00	0.00
317.010	RIMBORSI SPESE E TRASFERTE	100.00		1'000.00	0.00
318.910	ALTRE SPESE DIVERSE PER BENI E SERVIZI	0.00		1'000.00	0.00
365.510	CONTRIBUTI MANUTENZIONE SENTIERI	14'000.00		15'000.00	14'000.00
390.710	ADDEBITI INTERNI SPESE PERSONALE CENTRO SPORTIVO	77'824.90		70'000.00	79'504.40
4	RICAVI CORRENTI				
436.210	RIMBORSI ASSICURATIVI INDENNITÀ PERDITA DI GUADAGNO		0.00	2'000.00	2'072.20
	TOTALE RICAVI		0.00	2'000.00	2'072.20
	TOTALE SPESE	569'903.30		532'000.00	526'843.10
	SALDO		569'903.30	530'000.00	524'770.90



**CONSUNTIVO SECONDO LA CLASSIFICAZIONE ISTITUZIONALE
PER L'ANNO 2010**

3	CULTURA E TEMPO LIBERO	CONSUNTIVO 2010		PREVENTIVO 2010	CONSUNTIVO 2009
		SPESE	RICAVI		
340	SPORT				
3	SPESE CORRENTI				
311.910	ATTREZZATURE DIVERSE DI ESERCIZIO	0.00		1'000.00	930.35
312.010	ACQUA, ENERGIA E COMBUSTIBILE	24'901.40		20'000.00	22'959.00
313.210	MATERIALI DI IGIENE E PULIZIA	2'919.00		3'000.00	0.00
313.340	MATERIALI MANUTENZIONE INFRASTRUTTURE SPORTIVE	25'170.30		20'000.00	22'534.89
313.910	ALTRI MATERIALI DIVERSI DI ESERCIZIO	538.95		1'000.00	135.00
314.040	MANUTENZIONI TERZI INFRASTRUTTURE SPORTIVE	11'490.70		15'000.00	11'725.30
315.110	MANUTENZIONI TERZI APPARECCHIATURE E ATTREZZATURE	0.00		1'000.00	0.00
316.610	TASSA OCCUPAZIONE AREA DI DOMINIO PUBBLICO	691.00		0.00	691.00
318.060	SPESE TELEFONICHE	1'678.00		2'000.00	1'901.91
318.910	ALTRE SPESE DIVERSE PER BENI E SERVIZI	300.00		1'000.00	758.00
365.010	CONTRIBUTI ASSOCIAZIONE SPORTIVA MINUSIO	10'000.00		10'000.00	10'000.00
365.910	CONTRIBUTI ORDINARI A ASSOCIAZIONI E ENTI DIVERSI	7'400.00		5'000.00	3'660.00
365.920	CONTRIBUTI STRAORDINARI A ASSOCIAZIONI E ENTI DIVERSI	0.00		1'000.00	0.00
390.710	ADDEBITI INTERNI SPESE PERSONALE CENTRO SPORTIVO	36'866.41		30'000.00	36'670.90
4	RICAVI CORRENTI				
427.010	LOCAZIONE EDIFICI E TERRENI		600.00	1'000.00	750.00
427.310	TASSE ORMEGGIO NATANTI RIVA LAGO		7'700.00	10'000.00	7'750.00
434.910	ALTRE TASSE DI UTILIZZAZIONE SERVIZI		0.00	1'000.00	100.00
	TOTALE RICAVI		8'300.00	12'000.00	8'600.00
	TOTALE SPESE	121'955.76		110'000.00	111'966.35
	SALDO		113'655.76	98'000.00	103'366.35



**CONSUNTIVO SECONDO LA CLASSIFICAZIONE ISTITUZIONALE
PER L'ANNO 2010**

	CONSUNTIVO 2010		PREVENTIVO 2010	CONSUNTIVO 2009
	SPESE	RICAVI		
3	CULTURA E TEMPO LIBERO			
350	ALTRE ATTIVITA' DI TEMPO LIBERO			
3	SPESE CORRENTI			
312.010	ACQUA, ENERGIA E COMBUSTIBILE	9'280.40	9'000.00	6'328.95
313.380	MATERIALI MANUTENZIONE STABILI E STRUTTURE	204.45	2'000.00	3'293.50
314.080	MANUTENZIONI TERZI STABILI E STRUTTURE	4'822.80	3'000.00	21'588.00
318.870	SPESE PER MANIFESTAZIONE GEMELLAGGIO BIASSONO	32'972.45	8'000.00	1'034.00
318.910	ALTRE SPESE DIVERSE PER BENI E SERVIZI	0.00	1'000.00	0.00
364.140	CONTRIBUTO GESTIONE CENTRO BALNEARE REGIONALE	80'910.50	68'000.00	0.00
365.910	CONTRIBUTI ORDINARI A ASSOCIAZIONI E ENTI DIVERSI	6'930.00	10'000.00	4'000.00
4	RICAVI CORRENTI			
427.010	LOCAZIONE EDIFICI E TERRENI		0.00	0.00
	TOTALE RICAVI	3'600.00	0.00	0.00
	TOTALE SPESE	135'120.60	101'000.00	36'244.45
	SALDO	131'520.60	101'000.00	36'244.45

**CONSUNTIVO SECONDO LA CLASSIFICAZIONE ISTITUZIONALE
PER L'ANNO 2010**

	CONSUNTIVO 2010		PREVENTIVO 2010	CONSUNTIVO 2009
	SPESE	RICAVI		
3	CULTURA E TEMPO LIBERO			
390	CULTO			
3	SPESE CORRENTI			
362.310	CONTRIBUTI PARROCCHIA DI MINUSIO	145'000.00	150'000.00	145'000.00
362.320	CONTRIBUTI PARROCCHIA DI TENERO	1'500.00	2'000.00	1'500.00
362.330	CONTRIBUTI COMUNITA' EVANGELICA	22'000.00	22'000.00	22'000.00
365.910	CONTRIBUTI ORDINARI A ASSOCIAZIONI E ENTI DIVERSI	0.00	1'000.00	0.00
	TOTALE RICAVI		0.00	0.00
	TOTALE SPESE	168'500.00	175'000.00	168'500.00
	SALDO		175'000.00	168'500.00

CONSUNTIVO SECONDO LA CLASSIFICAZIONE ISTITUZIONALE
PER L'ANNO 2010

	CONSUNTIVO 2010		PREVENTIVO 2010	CONSUNTIVO 2009
	SPESE	RICAVI		
4 SALUTE PUBBLICA				
400 OSPEDALI				
3 SPESE CORRENTI				
366.310 CONTRIBUTI DEGENZE OSPEDALIERE	910.00		1'000.00	320.00
TOTALE RICAVI		0.00	0.00	0.00
TOTALE SPESE	910.00		1'000.00	320.00
SALDO		910.00	1'000.00	320.00

CONSUNTIVO SECONDO LA CLASSIFICAZIONE ISTITUZIONALE
PER L'ANNO 2010

4	SALUTE PUBBLICA	CONSUNTIVO 2010		PREVENTIVO 2010	CONSUNTIVO 2009
		SPESE	RICAVI		
450	LOTTA PROFILATTICA CONTRO LE MALATTIE				
3	SPESE CORRENTI				
318.910	ALTRE SPESE DIVERSE PER BENI E SERVIZI	0.00		0.00	932.25
365.910	CONTRIBUTI ORDINARI A ASSOCIAZIONI E ENTI DIVERSI	0.00		1'000.00	0.00
	TOTALE RICAVI	0.00	0.00	0.00	0.00
	TOTALE SPESE	0.00		1'000.00	932.25
	SALDO		0.00	1'000.00	932.25

**CONSUNTIVO SECONDO LA CLASSIFICAZIONE ISTITUZIONALE
PER L'ANNO 2010**

	SALUTE PUBBLICA	CONSUNTIVO 2010		PREVENTIVO 2010	CONSUNTIVO 2009
		SPESE	RICAVI		
4	SALUTE PUBBLICA				
460	SERVIZIO MEDICO SCOLASTICO				
3	SPESE CORRENTI				
302.130	COMPENSI ISTRUTTRICE IGIENE DENTARIA	4'680.00		4'000.00	2'160.00
303.010	CONTRIBUTI AVS, AI, IPG, AD, AF	377.80		0.00	172.15
305.010	CONTRIBUTI ASSICURAZIONE INFORTUNI	79.20		0.00	32.30
318.910	ALTRE SPESE DIVERSE PER BENI E SERVIZI	416.40		1'000.00	506.70
351.010	PARTECIPAZIONE ALLE SPESE SERVIZIO MEDICO SCOLASTICO	1'000.00		4'000.00	1'759.00
351.020	PARTECIPAZIONE ALLE SPESE SERVIZIO DENTARIO SCOLASTICO	39'957.70		30'000.00	43'870.40
4	RICAVI CORRENTI				
432.210	TASSE SERVIZIO DENTARIO SCOLASTICO		16'343.80	10'000.00	9'246.85
	TOTALE RICAVI		16'343.80	10'000.00	9'246.85
	TOTALE SPESE	46'511.10		39'000.00	48'500.55
	SALDO		30'167.30	29'000.00	39'253.70

CONSUNTIVO SECONDO LA CLASSIFICAZIONE ISTITUZIONALE
PER L'ANNO 2010

4	SALUTE PUBBLICA	CONSUNTIVO 2010		PREVENTIVO 2010	CONSUNTIVO 2009
		SPESE	RICAVI		
490	ALTRI COMPITI PER LA SALUTE				
3	SPESE CORRENTI				
318.910	ALTRE SPESE DIVERSE PER BENI E SERVIZI	3'105.00		1'000.00	3'281.00
352.520	SPESE CONSORZIO AUTOLETTIGA	159'751.30		180'000.00	166'224.65
	TOTALE RICAVI		0.00	0.00	0.00
	TOTALE SPESE	162'856.30		181'000.00	169'505.65
	SALDO		162'856.30	181'000.00	169'505.65

CONSUNTIVO SECONDO LA CLASSIFICAZIONE ISTITUZIONALE
PER L'ANNO 2010

5	PREVIDENZA SOCIALE	CONSUNTIVO 2010		PREVENTIVO 2010	CONSUNTIVO 2009
		SPESE	RICAVI		
500	ASSICURAZIONE VECCHIAIA E SUPERSTITI				
3	SPESE CORRENTI				
301.010	STIPENDI PERSONALE AMMINISTRATIVO IN ORGANICO	59'679.80		60'000.00	0.00
301.210	STIPENDI PERSONALE AMMINISTRATIVO STRAORDINARIO	0.00		0.00	58'439.00
303.010	CONTRIBUTI AVS, AI, IPG, AD, AF	4'817.75		5'000.00	4'658.05
304.020	CONTRIBUTI CASSA RISPARMIO	9'286.20		9'000.00	9'209.25
305.010	CONTRIBUTI ASSICURAZIONE INFORTUNI	1'010.25		1'000.00	873.25
318.910	ALTRE SPESE DIVERSE PER BENI E SERVIZI	2'800.00		3'000.00	2'800.00
361.030	CONTRIBUTI ASSICURATIVI CM, PC, AVS, AI	1'873'220.50		1'725'000.00	1'748'817.45
4	RICAVI CORRENTI				
451.010	PARTECIPAZIONE ALLE SPESE AGENZIA COMUNALE AVS		13'300.80	14'000.00	13'300.80
	TOTALE RICAVI		13'300.80	14'000.00	13'300.80
	TOTALE SPESE	1'950'814.50		1'803'000.00	1'824'797.00
	SALDO		1'937'513.70	1'789'000.00	1'811'496.20

CONSUNTIVO SECONDO LA CLASSIFICAZIONE ISTITUZIONALE
PER L'ANNO 2010

5	PREVIDENZA SOCIALE	CONSUNTIVO 2010		PREVENTIVO 2010	CONSUNTIVO 2009
		SPESE	RICAVI		
540	PROTEZIONE DELLA GIOVENTU'				
3	SPESE CORRENTI				
361.100	CONTRIBUTI PROVVEDIMENTI DI PROTEZIONE LFAM	112'847.60		100'000.00	108'945.00
361.110	CONTRIBUTI MINORENNI IN ISTITUTI	0.00		1'000.00	0.00
365.910	CONTRIBUTI ORDINARI A ASSOCIAZIONI E ENTI DIVERSI	11'864.15		1'000.00	100.00
	TOTALE RICAVI		0.00	0.00	0.00
	TOTALE SPESE	124'711.75		102'000.00	109'045.00
	SALDO		124'711.75	102'000.00	109'045.00

**CONSUNTIVO SECONDO LA CLASSIFICAZIONE ISTITUZIONALE
PER L'ANNO 2010**

	PREVIDENZA SOCIALE	CONSUNTIVO 2010		PREVENTIVO 2010	CONSUNTIVO 2009
		SPESE	RICAVI		
550	INVALIDITA'				3'238.10
3	SPESE CORRENTI		0.00	0.00	0.00
365.910	CONTRIBUTI ORDINARI A ASSOCIAZIONI E ENTI DIVERSI	2'888.20		3'000.00	3'238.10
	TOTALE RICAVI		0.00		
	TOTALE SPESE	2'888.20		3'000.00	3'238.10
	SALDO		2'888.20	3'000.00	3'238.10

CONSUNTIVO SECONDO LA CLASSIFICAZIONE ISTITUZIONALE
PER L'ANNO 2010

5	PREVIDENZA SOCIALE	CONSUNTIVO 2010		PREVENTIVO 2010	CONSUNTIVO 2009
		SPESE	RICAVI		
570	CASE PER ANZIANI				
3	SPESE CORRENTI				
301.060	STIPENDI PERSONALE CENTRO ANZIANI IN ORGANICO	3'958'231.55		3'868'000.00	3'931'288.60
303.010	CONTRIBUTI AVS, AI, IPG, AD, AF	297'572.30		266'000.00	301'594.10
304.010	CONTRIBUTI CASSA PENSIONE	345'968.45		331'000.00	341'313.25
305.010	CONTRIBUTI ASSICURAZIONE INFORTUNI	41'244.20		32'000.00	33'956.75
305.110	CONTRIBUTI ASSICURAZIONE MALATTIA	175'414.40		174'000.00	174'200.00
309.010	SPESE FORMAZIONE PROFESSIONALE	9'186.20		7'000.00	11'037.70
309.020	SPESE RICERCA PERSONALE	0.00		1'000.00	217.50
310.010	MATERIALI DI CANCELLERIA	4'998.20		3'000.00	5'489.35
310.110	STAMPATI	4'519.85		2'000.00	4'263.50
310.610	ABBONAMENTI, BIBLIOTECHE E RILEGATURE	2'199.25		2'000.00	2'268.35
311.010	ARREDAMENTO E MACCHINE UFFICIO	38'418.10		10'000.00	68'002.75
311.110	APPARECCHIATURE, ATTREZZATURE, MACCHINARI, VEICOLI	82'071.90		90'000.00	0.00
311.710	BIANCHERIA, GUARDAROBA E TESSUTI	10'264.80		12'000.00	10'178.95
311.910	ATTREZZATURE DIVERSE DI ESERCIZIO	4'745.50		4'000.00	4'994.40
312.010	ACQUA, ENERGIA E COMBUSTIBILE	128'192.60		90'000.00	105'181.00
313.010	CARBURANTI E LUBRIFICANTI	1'119.80		1'000.00	877.45
313.110	DERRATE ALIMENTARI PER CUCINA	241'161.85		229'000.00	235'829.45
313.210	MATERIALI DI IGIENE E PULIZIA	20'851.60		19'000.00	19'511.90
313.250	MATERIALI MEDICI E SANITARI	160'681.50		159'000.00	161'380.55
313.380	MATERIALI MANUTENZIONE STABILI E STRUTTURE	1'063.00		2'000.00	162.00
313.910	ALTRI MATERIALI DIVERSI DI ESERCIZIO	13'312.85		9'000.00	16'825.20
314.080	MANUTENZIONI TERZI STABILI E STRUTTURE	47'312.45		18'000.00	44'849.15
314.910	ALTRE MANUTENZIONI TERZI DIVERSI	38'575.40		57'000.00	36'746.80
315.010	MANUTENZIONI TERZI ARREDAMENTO E MACCHINE UFFICIO	43'467.35		26'000.00	50'832.00
318.010	SPESE AFFRANCAZIONI POSTALI	2'057.90		2'000.00	2'265.00
318.060	SPESE TELEFONICHE	25'465.90		26'000.00	24'843.00
318.210	PRESTAZIONI MEDICI ESTERNI	2'145.60		1'000.00	932.55

CONSUNTIVO SECONDO LA CLASSIFICAZIONE ISTITUZIONALE
PER L'ANNO 2010

5	PREVIDENZA SOCIALE	CONSUNTIVO 2010		PREVENTIVO 2010	CONSUNTIVO 2009
		SPESE	RICAVI		
570	CASE PER ANZIANI				
3	SPESE CORRENTI				
318.220	SPESE SOGGIORNI DI VACANZA	5'922.00		4'000.00	0.00
318.230	SPESE RICREATIVE E DI SVAGO	5'380.95		4'000.00	2'245.65
318.310	ASSICURAZIONI/RESPONSABILITÀ CIVILE VERSO TERZI	801.20		2'000.00	795.05
318.320	ASSICURAZIONI/INCENDI E DANNI ACQUE	14'058.60		14'000.00	13'924.70
318.330	ASSICURAZIONI VEICOLI E TASSE CIRCOLAZIONE	2'689.40		2'000.00	2'677.20
318.890	SPESE VARIE MANIFESTAZIONI	14'322.00		0.00	0.00
318.910	ALTRE SPESE DIVERSE PER BENI E SERVIZI	33'143.05		30'000.00	31'575.05
389.010	ACCANTONAMENTI COPERTURA RISCHI E PROMOZIONE SVILUPPO	77'762.70		0.00	185'328.45
389.110	UTILIZZAZIONE FONDO COPERTURA RISCHI E PROMOSVILUPPO	0.00		0.00	56'708.40
390.010	ADDEBITI INTERNI INTERESSI PASSIVI	76'440.00		85'000.00	79'920.00
390.110	ADDEBITI INTERNI AMMORTAMENTI AMMINISTRATIVI	95'550.00		100'000.00	99'900.00
4	RICAVI CORRENTI				
420.010	INTERESSI ATTIVI CONTI CORRENTI		649.15	0.00	727.95
427.010	LOCAZIONE EDIFICI E TERRENI		2'400.00	2'000.00	2'400.00
432.110	RETTE OSPITI DI ISTITUTI		1'930'185.00	1'920'000.00	1'913'866.00
432.310	TASSE REFEZIONE E ALLOGGIO PERSONALE E OSPITI		48'692.00	38'000.00	41'316.00
432.410	ALTRE TASSE PER PRESTAZIONI SPECIALI		1'670'756.85	1'761'000.00	1'801'317.30
435.010	RICAVI PER VENDITE DIVERSE		364.00	1'000.00	293.00
436.220	RIMBORSI ASSICURATIVI INDENNITÀ PERDITA GUADAGNO C REA		219'485.20	100'000.00	208'320.15
436.510	RIMBORSI TASSE TELEFONICHE, RADIO E TV		8'818.20	7'000.00	8'459.10
439.910	ALTRI RICAVI PER PRESTAZIONI E VENDITE		4'474.55	3'000.00	6'236.70
452.310	RIMBORSI DA ALTRI COMUNI INVESTIMENTI PER ANZIANI		64'035.00	100'000.00	68'822.00
461.410	SUSSIDI CANTONALI GESTIONE CENTRO ANZIANI		1'903'800.00	1'555'000.00	1'795'640.00
489.110	UTILIZZAZIONE FONDO COPERTURA RISCHI E PROMOSVILUPPO		0.00	0.00	56'708.40

CONSUNTIVO SECONDO LA CLASSIFICAZIONE ISTITUZIONALE
PER L'ANNO 2010

5	PREVIDENZA SOCIALE	CONSUNTIVO 2010		PREVENTIVO 2010	CONSUNTIVO 2009
		SPESE	RICAVI		
570	CASE PER ANZIANI				
	TOTALE RICAVI	6'026'312.40	5'853'659.95	5'487'000.00	5'904'106.60
	TOTALE SPESE			5'682'000.00	6'062'115.75
	SALDO		172'652.45	195'000.00	158'009.15

CONSUNTIVO SECONDO LA CLASSIFICAZIONE ISTITUZIONALE
PER L'ANNO 2010

5	PREVIDENZA SOCIALE	CONSUNTIVO 2010		PREVENTIVO 2010	CONSUNTIVO 2009
		SPESE	RICAVI		
571	CONTRIBUTI PER ANZIANI				
3	SPESE CORRENTI				
352.630	SPESE ALTRI COMUNI INVESTIMENTI PER ANZIANI	6'444.00		4'000.00	4'057.00
362.010	CONTRIBUTI ANZIANI IN ISTITUTI	1'929'125.80		1'725'000.00	1'539'441.55
365.710	CONTRIBUTI DEGENZE ANZIANI IN ISTITUTI PRIVATI	101'605.00		90'000.00	80'045.00
365.910	CONTRIBUTI ORDINARI A ASSOCIAZIONI E ENTI DIVERSI	0.00		1'000.00	1'000.00
	TOTALE RICAVI		0.00	0.00	0.00
	TOTALE SPESE	2'037'174.80		1'820'000.00	1'624'543.55
	SALDO		2'037'174.80	1'820'000.00	1'624'543.55

CONSUNTIVO SECONDO LA CLASSIFICAZIONE ISTITUZIONALE
PER L'ANNO 2010

5	PREVIDENZA SOCIALE	CONSUNTIVO 2010		PREVENTIVO 2010	CONSUNTIVO 2009
		SPESE	RICAVI		
580	ASSISTENZA				
3	SPESE CORRENTI				
361.050	CONTRIBUTI ASSISTENZA SOCIALE	250'894.57		225'000.00	232'826.02
365.720	CONTRIBUTI SERVIZIO ASSISTENZA CURE A DOMICILIO	405'396.90		385'000.00	376'860.25
365.730	CONTRIBUTI SERVIZI DI APPOGGIO	151'614.85		145'000.00	141'714.85
365.910	CONTRIBUTI ORDINARI A ASSOCIAZIONI E ENTI DIVERSI	2'800.00		4'000.00	3'400.00
366.010	AUTO COMPLEMENTARE AVS E INDENNITÀ STRAORDINARIA	229'294.00		225'000.00	219'932.00
366.020	AUTI ASSISTENZIALI	5'124.15		20'000.00	19'588.10
376.010	ANTICIPI ASSISTENZA SOCIALE	504'938.94		425'000.00	471'226.20
4	RICAVI CORRENTI				
471.010	RIMBORSI ANTICIPI ASSISTENZA SOCIALE		504'938.94	425'000.00	471'226.20
	TOTALE RICAVI		504'938.94	425'000.00	471'226.20
	TOTALE SPESE	1'550'063.41		1'429'000.00	1'465'547.42
	SALDO		1'045'124.47	1'004'000.00	994'321.22

CONSUNTIVO SECONDO LA CLASSIFICAZIONE ISTITUZIONALE
PER L'ANNO 2010

6	TRAFFICO	CONSUNTIVO 2010		PREVENTIVO 2010	CONSUNTIVO 2009
		SPESE	RICAVI		
620	STRADE COMUNALI				
3	SPESE CORRENTI				
301.020	STIPENDI PERSONALE TECNICO IN ORGANICO	83'641.80		82'000.00	83'347.60
301.030	STIPENDI PERSONALE DI ESERCIZIO IN ORGANICO	1'007'171.40		1'006'000.00	947'319.15
301.230	STIPENDI PERSONALE DI ESERCIZIO STRAORDINARIO	7'475.00		40'000.00	38'095.55
301.510	GRATIFICHE DI ANZIANITÀ E PRESTAZIONI STRAORDINARIE	0.00		16'000.00	2'748.60
303.010	CONTRIBUTI AVS, AI, IPG, AD, AF	88'661.35		90'000.00	85'407.95
304.010	CONTRIBUTI CASSA PENSIONE	109'175.50		110'000.00	108'489.65
304.020	CONTRIBUTI CASSA RISPARMIO	8'345.55		10'000.00	8'776.40
305.010	CONTRIBUTI ASSICURAZIONE INFORTUNI	18'592.10		19'000.00	16'011.45
306.010	ABBIGLIAMENTO DA LAVORO PERSONALE DI ESERCIZIO	5'367.55		6'000.00	10'186.80
309.010	SPESE FORMAZIONE PROFESSIONALE	595.00		1'000.00	1'150.00
309.090	ALTRE SPESE PER IL PERSONALE	0.00		1'000.00	0.00
311.110	APPARECCHIATURE, ATTREZZATURE, MACCHINARI, VEICOLI	71'136.90		1'000.00	4'515.00
311.510	SEGNALETICA STRADALE VERTICALE	0.00		1'000.00	0.00
311.910	ATTREZZATURE DIVERSE DI ESERCIZIO	0.00		1'000.00	0.00
312.110	ILLUMINAZIONE PUBBLICA	107'472.70		211'000.00	84'772.85
313.010	CARBURANTI E LUBRIFICANTI	32'263.05		35'000.00	31'462.55
313.350	MATERIALI MANUTENZIONE INVERNALE STRADE COMUNALI	25'740.65		5'000.00	28'602.75
313.370	MATERIALI MANUTENZIONE PIAZZE, SENTIERI E STRADE	44'031.75		40'000.00	33'941.05
313.610	MATERIALI MANUTENZIONE APPARECCHIATURE E ATTREZZATURE	7'664.90		2'000.00	874.90
313.620	MATERIALI MANUTENZIONE MACCHINARI E VEICOLI	25'182.35		35'000.00	47'025.05
313.910	ALTRI MATERIALI DIVERSI DI ESERCIZIO	17'097.00		20'000.00	5'388.10
314.050	MANUTENZIONI TERZI INVERNALE STRADE COMUNALI	6'958.45		5'000.00	9'074.55
314.070	MANUTENZIONI TERZI PIAZZE, SENTIERI E STRADE	163'819.45		225'000.00	195'022.10
314.075	MANUTENZIONE TERZI RETE DI DISTRIBUZIONE ELETTRICITÀ	145'858.75		0.00	138'314.65
315.110	MANUTENZIONI TERZI APPARECCHIATURE E ATTREZZATURE	15'168.05		15'000.00	36'966.00
315.310	MANUTENZIONI TERZI MACCHINARI E VEICOLI	10'091.35		25'000.00	35'725.00
316.310	NOLEGGI ATTREZZATURE, MACCHINARI E VEICOLI	19'368.00		20'000.00	19'368.00

CONSUNTIVO SECONDO LA CLASSIFICAZIONE ISTITUZIONALE
PER L'ANNO 2010

TRAFFICO	CONSUNTIVO 2010		PREVENTIVO 2010	CONSUNTIVO 2009
	SPESE	RICAVI		
6				
620	STRADE COMUNALI			
3	SPESE CORRENTI			
316.610	TASSA OCCUPAZIONE AREA DI DOMINIO PUBBLICO	5'400.00	5'000.00	5'700.00
317.010	RIMBORSI SPESE E TRASFERTE	4'252.20	5'000.00	4'035.00
318.060	SPESE TELEFONICHE	604.20	1'000.00	303.00
318.910	ALTRE SPESE DIVERSE PER BENI E SERVIZI	4'097.35	5'000.00	2'689.65
382.010	RIVERSAMENTO CONTRIBUTI SOSTITUTIVI PER POSTEGGI	16'000.00	10'000.00	8'000.00
4	RICAVI CORRENTI			
427.410	TASSE PARCHIMETRI		150'000.00	138'748.30
427.420	TASSE POSTEGGI ZONA BLU		50'000.00	29'411.65
430.010	CONTRIBUTI SOSTITUTIVI PER POSTEGGI PRIVATI		10'000.00	8'000.00
436.210	RIMBORSI ASSICURATIVI INDENNITÀ PERDITA DI GUADAGNO		40'000.00	6'753.45
490.710	ACCREDITI INTERNI PERSONALE CENTRO SPORTIVO		50'000.00	58'519.70
	TOTALE RICAVI	307'394.50	300'000.00	241'433.10
	TOTALE SPESE	2'051'232.35	2'048'000.00	1'993'313.35
	SALDO	1'743'837.85	1'748'000.00	1'751'880.25

CONSUNTIVO SECONDO LA CLASSIFICAZIONE ISTITUZIONALE
PER L'ANNO 2010

TRAFFICO	CONSUNTIVO 2010		PREVENTIVO 2010	CONSUNTIVO 2009
	SPESE	RICAVI		
6				
630	STRADE PRIVATE			
3	SPESE CORRENTI			
314.120	MANUTENZIONI TERZI STRADE E STRUTTURE FORESTALI	3'749.95	2'000.00	1'870.00
352.010	SPESE MANUTENZIONE STRADA LOCARNO/M. BRE/SAN BERNARDO	9'609.00	10'000.00	9'442.00
4	RICAVI CORRENTI			
452.610	RIMBORSI DA ALTRI COMUNI SPESE MANUT STRADA FORESTALE	1'200.00	1'000.00	714.10
	TOTALE RICAVI	1'200.00	1'000.00	714.10
	TOTALE SPESE	13'358.95	12'000.00	11'312.00
	SALDO	12'158.95	11'000.00	10'597.90

CONSUNTIVO SECONDO LA CLASSIFICAZIONE ISTITUZIONALE
PER L'ANNO 2010

TRAFFICO	CONSUNTIVO 2010		PREVENTIVO 2010	CONSUNTIVO 2009
	SPESE	RICAVI		
6				
650	TRAFFICO REGIONALE			
3	SPESE CORRENTI			
318.290	SPESE ABBONAMENTO GENERALE FFS	19'550.00	20'000.00	19'550.00
318.410	SPESE ABBONAMENTI ECOLOGICI	64'221.00	60'000.00	65'381.00
318.460	SPESE GESTIONE TRAFFICO PUBBLICO	557'313.00	350'000.00	558'537.00
318.520	SPESE STUDI REGIONALE DEI TRASPORTI	3'108.15	7'000.00	127.35
4	RICAVI CORRENTI			
435.610	RICAVI PER VENDITA CARTE GIORNALIERE FFS		25'000.00	24'690.00
	TOTALE RICAVI	644'192.15	25'335.00	24'690.00
	TOTALE SPESE		437'000.00	643'595.35
	SALDO		412'000.00	618'905.35

CONSUNTIVO SECONDO LA CLASSIFICAZIONE ISTITUZIONALE
PER L'ANNO 2010

TRAFFICO	CONSUNTIVO 2010		PREVENTIVO 2010	CONSUNTIVO 2009
	SPESE	RICAVI		
6				
660	NAVIGAZIONE E PORTI			
3	SPESE CORRENTI			
301.040	STIPENDI ALTRO PERSONALE DI ESERCIZIO IN ORGANICO	75'851.80	76'000.00	76'336.10
303.010	CONTRIBUTI AVS, AI, IPG, AD, AF	6'123.30	6'000.00	6'084.60
304.010	CONTRIBUTI CASSA PENSIONE	7'564.95	8'000.00	7'639.90
305.010	CONTRIBUTI ASSICURAZIONE INFORTUNI	1'284.05	1'000.00	1'140.70
312.010	ACQUA, ENERGIA E COMBUSTIBILE	10'064.15	8'000.00	6'949.40
313.340	MATERIALI MANUTENZIONE INFRASTRUTTURE SPORTIVE	3'274.15	5'000.00	1'816.25
314.040	MANUTENZIONI TERZI INFRASTRUTTURE SPORTIVE	12'630.00	15'000.00	19'290.85
316.610	TASSA OCCUPAZIONE AREA DI DOMINIO PUBBLICO	42'641.00	42'000.00	42'641.00
318.320	ASSICURAZIONI INCENDI E DANNI ACQUE	8'075.50	8'000.00	8'075.50
318.910	ALTRE SPESE DIVERSE PER BENI E SERVIZI	0.00	1'000.00	0.00
390.010	ADDEBITI INTERNI INTERESSI PASSIVI	37'980.00	40'000.00	39'980.00
390.110	ADDEBITI INTERNI AMMORTAMENTI AMMINISTRATIVI	47'480.00	50'000.00	49'930.00
390.310	ADDEBITI INTERNI SPESE AMMINISTRATIVE PORTO MAPPO	10'000.00	10'000.00	7'000.00
4	RICAVI CORRENTI			
427.510	TASSE ORMEGGIO NATANTI PORTO MAPPO		489'929.20	497'301.95
434.910	ALTRE TASSE DI UTILIZZAZIONE SERVIZI		5'000.00	5'000.00
436.210	RIMBORSI ASSICURATIVI INDENNITÀ PERDITA DI GUADAGNO		0.00	1'404.15
490.710	ACCREDITI INTERNI PERSONALE CENTRO SPORTIVO		56'171.56	57'655.60
	TOTALE RICAVI		551'100.76	561'361.70
	TOTALE SPESE	262'968.90	270'000.00	266'884.30
	SALDO	288'131.86	-281'000.00	-294'477.40

CONSUNTIVO SECONDO LA CLASSIFICAZIONE ISTITUZIONALE
PER L'ANNO 2010

7	PROTEZIONE DELL'AMBIENTE E SISTEMAZIONE DEL	CONSUNTIVO 2010		PREVENTIVO 2010	CONSUNTIVO 2009
		SPESE	RICAVI		
710	ELIMINAZIONE DELLE ACQUE LURIDE				
3	SPESE CORRENTI				
313.330	MATERIALI MANUTENZIONE COLLETTORI E FOGNATURE	67.60		1'000.00	0.00
314.030	MANUTENZIONI TERZI COLLETTORI E FOGNATURE	37'078.90		10'000.00	8'885.25
352.530	SPESE CONSORZIO DEPURAZIONE ACQUE	475'451.25		500'000.00	503'580.70
380.010	ACCANTONAMENTO MANUTENZIONE STRAORD CANALIZZAZIONI	37'038.90		10'000.00	8'885.25
4	RICAVI CORRENTI				
434.110	TASSE DI ALLACCIAMENTO ALLA CANALIZZAZIONE COMUNALE		14'029.80	10'000.00	10'279.00
434.510	TASSE USO CANALIZZAZIONI		421'180.59	380'000.00	375'331.40
436.410	RIMBORSI PRESTAZIONI DIVERSE A TERZI		0.00	1'000.00	0.00
480.010	ACCANTONAMENTO MANUTENZIONE STRAORD CANALIZZAZIONI		37'038.90	10'000.00	8'885.25
	TOTALE RICAVI		472'249.29	401'000.00	394'495.65
	TOTALE SPESE	549'636.65		521'000.00	521'351.20
	SALDO		77'387.36	120'000.00	126'855.55

CONSUNTIVO SECONDO LA CLASSIFICAZIONE ISTITUZIONALE
PER L'ANNO 2010

7	PROTEZIONE DELL'AMBIENTE E SISTEMAZIONE DEL	CONSUNTIVO 2010		PREVENTIVO 2010	CONSUNTIVO 2009
		SPESA	RICAVI		
720	ELIMINAZIONE RIFIUTI				
3	SPESA CORRENTI				
310.110	STAMPATI	14'481.15		25'000.00	25'226.85
311.910	ATTREZZATURE DIVERSE DI ESERCIZIO	6'145.60		5'000.00	8'558.25
312.010	ACQUA, ENERGIA E COMBUSTIBILE	733.25		1'000.00	664.25
315.110	MANUTENZIONI TERZI APPARECCHIATURE E ATTREZZATURE	4'435.05		5'000.00	8'800.45
318.550	SPESA RACCOLTA RIFIUTI VERDI	112'086.45		105'000.00	99'771.84
318.570	SPESA RACCOLTA RIFIUTI DOMESTICI	263'258.80		255'000.00	265'244.30
318.580	SPESA RACCOLTA ALTRI RIFIUTI DIVERSI	133'025.75		150'000.00	132'456.45
318.590	SPESA ELIMINAZIONE RIFIUTI VERDI	142'776.55		150'000.00	150'994.65
318.600	SPESA ELIMINAZIONE ALTRI RIFIUTI DIVERSI	42'644.25		50'000.00	60'451.40
352.210	SPESA RACCOLTA RIFIUTI ESEGUITA DA ALTRI COMUNI	2'758.40		1'000.00	2'765.95
352.610	SPESA ELIMINAZIONE RIFIUTI DOMESTICI	206'485.71		215'000.00	314'446.15
4	RICAVI CORRENTI				
434.410	TASSE RIFIUTI PER ABITAZIONE		263'064.43	260'000.00	258'677.30
434.420	TASSE RIFIUTI SUL SACCO		165'565.99	190'000.00	241'550.95
434.430	TASSE RIFIUTI VERDI		112'913.55	120'000.00	116'684.00
434.440	TASSE RIFIUTI INGOMBRANTI		0.00	1'000.00	0.00
436.910	ALTRI RIMBORSI DIVERSI		24'299.30	30'000.00	26'563.14
	TOTALE RICAVI		565'843.27	601'000.00	643'475.39
	TOTALE SPESE	928'830.96		962'000.00	1'069'380.54
	SALDO		362'987.69	361'000.00	425'905.15

CONSUNTIVO SECONDO LA CLASSIFICAZIONE ISTITUZIONALE
PER L'ANNO 2010

7	PROTEZIONE DELL'AMBIENTE E SISTEMAZIONE DEL	CONSUNTIVO 2010		PREVENTIVO 2010	CONSUNTIVO 2009
		SPESE	RICAVI		
740	CIMITERI E SEPPELLIMENTI				
3	SPESE CORRENTI				
301.040	STIPENDI ALTRO PERSONALE DI ESERCIZIO IN ORGANICO	68'277.40		68'000.00	66'196.35
303.010	CONTRIBUTI AVS, AI, IPG, AD, AF	5'511.85		5'000.00	5'276.40
304.010	CONTRIBUTI CASSA PENSIONE	6'088.80		6'000.00	5'761.40
305.010	CONTRIBUTI ASSICURAZIONE INFORTUNI	1'155.80		1'000.00	989.15
311.910	ATTREZZATURE DIVERSE DI ESERCIZIO	1'279.50		1'000.00	3.00
312.010	ACQUA, ENERGIA E COMBUSTIBILE	11'777.25		9'000.00	4'281.80
313.210	MATERIALI DI IGIENE E PULIZIA	365.80		0.00	1'375.55
313.320	MATERIALI MANUTENZIONE CIMITERI	352.95		2'000.00	314.20
313.910	ALTRI MATERIALI DIVERSI DI ESERCIZIO	105.00		1'000.00	0.00
314.020	MANUTENZIONI TERZI CIMITERI	3'659.70		10'000.00	37'869.90
315.110	MANUTENZIONI TERZI APPARECCHIATURE E ATTREZZATURE	0.00		1'000.00	0.00
318.060	SPESE TELEFONICHE	1'658.66		1'000.00	1'370.27
318.910	ALTRE SPESE DIVERSE PER BENI E SERVIZI	390.00		1'000.00	0.00
4	RICAVI CORRENTI				
431.910	ALTRE TASSE AMMINISTRATIVE		370.00	1'000.00	870.00
434.210	TASSE AMMINISTRATIVE CIMITERI		2'250.00	10'000.00	3'500.00
434.220	TASSE LOCULI E TOMBE CIMITERI		10'750.00	20'000.00	13'200.00
435.010	RICAVI PER VENDITE DIVERSE		300.00	1'000.00	165.00
436.210	RIMBORSI ASSICURATIVI INDENNITÀ PERDITA DI GUADAGNO		0.00	1'000.00	0.00
	TOTALE RICAVI		13'670.00	33'000.00	17'735.00
	TOTALE SPESE	100'622.71		106'000.00	123'438.02
	SALDO		86'952.71	73'000.00	105'703.02

**CONSUNTIVO SECONDO LA CLASSIFICAZIONE ISTITUZIONALE
PER L'ANNO 2010**

7	PROTEZIONE DELL'AMBIENTE E SISTEMAZIONE DEL	CONSUNTIVO 2010		PREVENTIVO 2010	CONSUNTIVO 2009
		SPESE	RICAVI		
750	ARGINATURE				
3	SPESE CORRENTI				
313.510	MATERIALI MANUTENZIONE RIALI E TORRENTI	1'092.90		1'000.00	0.00
314.100	MANUTENZIONI TERZI RIALI E TORRENTI	35'128.50		25'000.00	72'273.55
4	RICAVI CORRENTI				
436.410	RIMBORSI PRESTAZIONI DIVERSE A TERZI		8'241.15	0.00	8'241.15
460.910	ALTRI SUSSIDI FEDERALI		18'000.00	0.00	43'895.55
461.910	ALTRI SUSSIDI CANTONALI DIVERSI		24'000.00	0.00	11'423.05
	TOTALE RICAVI		50'241.15	0.00	63'559.75
	TOTALE SPESE	36'221.40		26'000.00	72'273.55
	SALDO	14'019.75		26'000.00	8'713.80

**CONSUNTIVO SECONDO LA CLASSIFICAZIONE ISTITUZIONALE
PER L'ANNO 2010**

	CONSUNTIVO 2010		CONSUNTIVO 2009
	SPESE	RICAVI	
7	PROTEZIONE DELL'AMBIENTE E SISTEMAZIONE DEL		
770	PROTEZIONE DELLA NATURA		
3	SPESE CORRENTI		
365.910	0.00		0.00
		0.00	0.00
		0.00	0.00
		1'000.00	1'000.00
		0.00	0.00
		0.00	0.00
		1'000.00	1'000.00
		0.00	0.00

CONSUNTIVO SECONDO LA CLASSIFICAZIONE ISTITUZIONALE
PER L'ANNO 2010

7	PROTEZIONE DELL'AMBIENTE E SISTEMAZIONE DEL	CONSUNTIVO 2010		PREVENTIVO 2010	CONSUNTIVO 2009
		SPESE	RICAVI		
780	ALTRA PROTEZIONE DELL'AMBIENTE				
3	SPESE CORRENTI				
311.610	ATTREZZATURE IGIENICHE PER CANI	0.00		1'000.00	0.00
313.210	MATERIALI DI IGIENE E PULIZIA	6'000.05		8'000.00	9'256.35
313.910	ALTRI MATERIALI DIVERSI DI ESERCIZIO	844.75		3'000.00	0.00
314.910	ALTRE MANUTENZIONI TERZI DIVERSI	0.00		1'000.00	0.00
318.500	SPESE CONTROLLI IMPIANTI A COMBUSTIONE	46'750.00		45'000.00	40'385.00
318.910	ALTRE SPESE DIVERSE PER BENI E SERVIZI	0.00		1'000.00	0.00
352.570	SPESE CONSORZIO PULIZIA LAGO VERBANO	25'453.90		30'000.00	31'519.30
352.640	SPESE CENTRO RACCOLTA RIFIUTI DI ORIGINE ANIMALE	156.40		5'000.00	5'000.00
361.230	CONTRIBUTI CONTROLLI IMPIANTI COMBUSTIONE	5'960.00		5'000.00	5'110.00
365.910	CONTRIBUTI ORDINARI A ASSOCIAZIONI E ENTI DIVERSI	0.00		1'000.00	2'000.00
366.410	CONTRIBUTI ACQUISTO BENZINA ALCHILATA	280.00		5'000.00	150.00
4	RICAVI CORRENTI				
434.610	TASSE CONTROLLI IMPIANTI A COMBUSTIONE		59'495.00	50'000.00	46'500.00
	TOTALE RICAVI		59'495.00	50'000.00	46'500.00
	TOTALE SPESE	85'445.10		105'000.00	93'420.65
	SALDO		25'950.10	55'000.00	46'920.65

CONSUNTIVO SECONDO LA CLASSIFICAZIONE ISTITUZIONALE
PER L'ANNO 2010

8	ECONOMIA PUBBLICA	CONSUNTIVO 2010		PREVENTIVO 2010	CONSUNTIVO 2009
		SPESE	RICAVI		
800	AGRICOLTURA				
3	SPESE CORRENTI				
318.910	ALTRE SPESE DIVERSE PER BENI E SERVIZI	918.00		0.00	0.00
365.910	CONTRIBUTI ORDINARI A ASSOCIAZIONI E ENTI DIVERSI	130.00		1'000.00	130.00
	TOTALE RICAVI		0.00	0.00	0.00
	TOTALE SPESE	1'048.00		1'000.00	130.00
	SALDO		1'048.00	1'000.00	130.00

CONSUNTIVO SECONDO LA CLASSIFICAZIONE ISTITUZIONALE
PER L'ANNO 2010

	CONSUNTIVO 2010		PREVENTIVO 2010	CONSUNTIVO 2009
	SPESE	RICAVI		
8 ECONOMIA PUBBLICA				
830 TURISMO				
3 SPESE CORRENTI				
361.210 CONTRIBUTI ENTE TURISTICO LOCARNO E DINTORNI	87'048.15		85'000.00	84'649.35
365.910 CONTRIBUTI ORDINARI A ASSOCIAZIONI E ENTI DIVERSI	400.00		1'000.00	400.00
TOTALE RICAVI		0.00	0.00	0.00
TOTALE SPESE	87'448.15		86'000.00	85'049.35
SALDO		87'448.15	86'000.00	85'049.35

CONSUNTIVO SECONDO LA CLASSIFICAZIONE ISTITUZIONALE
PER L'ANNO 2010

8	ECONOMIA PUBBLICA	CONSUNTIVO 2010		PREVENTIVO 2010	CONSUNTIVO 2009
		SPESE	RICAVI		
840	INDUSTRIA, COMMERCIO E ARTIGIANATO				
3	SPESE CORRENTI		0.00	1'000.00	0.00
365.910	CONTRIBUTI ORDINARI A ASSOCIAZIONI E ENTI DIVERSI				
	TOTALE RICAVI		0.00	0.00	0.00
	TOTALE SPESE		0.00	1'000.00	0.00
	SALDO		0.00	1'000.00	0.00

CONSUNTIVO SECONDO LA CLASSIFICAZIONE ISTITUZIONALE
PER L'ANNO 2010

8	ECONOMIA PUBBLICA	CONSUNTIVO 2010		PREVENTIVO 2010	CONSUNTIVO 2009
		SPESE	RICAVI		
860	ENERGIA			800'000.00	918'833.95
4	RICAVI CORRENTI				
410.010	COMPENSO PRIVATIVA VENDITA ENERGIA ELETTRICA		991'251.21	800'000.00	918'833.95
	TOTALE RICAVI	0.00	991'251.21	0.00	0.00
	TOTALE SPESE	991'251.21		-800'000.00	-918'833.95
	SALDO				

CONSUNTIVO SECONDO LA CLASSIFICAZIONE ISTITUZIONALE
PER L'ANNO 2010

9	FINANZE E IMPOSTE	CONSUNTIVO 2010		PREVENTIVO 2010	CONSUNTIVO 2009
		SPESE	RICAVI		
900	IMPOSTE				
3	SPESE CORRENTI				
318.110	COMPUTO GLOBALE DI IMPOSTA	43'423.10		5'000.00	12'245.50
4	RICAVI CORRENTI				
400.010	IMPOSTE DI ESERCIZIO PERSONE FISICHE		14'450'000.00	0.00	13'800'000.00
400.020	IMPOSTE PERSONALI DI ESERCIZIO PERSONE FISICHE		100'000.00	0.00	100'000.00
400.050	SOPRAVVENIENZE IMPOSTE PERSONE FISICHE		635'552.42	300'000.00	314'363.33
400.110	IMPOSTE ALLA FONTE PERSONE FISICHE		328'154.80	400'000.00	315'160.00
400.410	IMPOSTE FINE ASSOGGETTAMENTO PERSONE FISICHE		0.00	5'000.00	35.55
400.510	IMPOSTE SUPPLETORIE PERSONE FISICHE		150'725.15	200'000.00	58'446.80
400.910	ALTRE IMPOSTE SUL REDDITO E SULLA SOSTANZA		0.00	50'000.00	92.25
401.010	IMPOSTE DI ESERCIZIO PERSONE GIURIDICHE		650'000.00	0.00	500'000.00
402.010	IMPOSTE IMMOBILIARI DI ESERCIZIO 1%.		1'100'000.00	0.00	1'100'000.00
403.010	IMPOSTE SU VERSAMENTI IN CAPITALI		166'731.45	150'000.00	150'721.55
403.110	IMPOSTE SU VINCITE		2'236.05	5'000.00	970.60
	TOTALE RICAVI		17'583'399.87	1'110'000.00	16'339'790.08
	TOTALE SPESE	43'423.10		5'000.00	12'245.50
	SALDO	17'539'976.77		-1'105'000.00	-16'327'544.58

CONSUNTIVO SECONDO LA CLASSIFICAZIONE ISTITUZIONALE
PER L'ANNO 2010

9	FINANZE E IMPOSTE	CONSUNTIVO 2010		PREVENTIVO 2010	CONSUNTIVO 2009
		SPESE	RICAVI		
920	PEREQUAZIONE FINANZIARIA				
3	SPESE CORRENTI				
361.080	CONTRIBUTI FONDO DI PEREQUAZIONE INTERCOMUNALE	32'931.00		75'000.00	69'968.00
361.130	CONTRIBUTI FONDO DI LIVELLAMENTO	0.00		1'000.00	0.00
	TOTALE RICAVI		0.00	0.00	0.00
	TOTALE SPESE	32'931.00		76'000.00	69'968.00
	SALDO		32'931.00	76'000.00	69'968.00

CONSUNTIVO SECONDO LA CLASSIFICAZIONE ISTITUZIONALE
PER L'ANNO 2010

9	FINANZE E IMPOSTE	CONSUNTIVO 2010		PREVENTIVO 2010	CONSUNTIVO 2009
		SPESE	RICAVI		
930	PARTE ALLE ENTRATE DI ALTRI ENTI PUBBLICI				
4	RICAVI CORRENTI				
441.210	PARTECIPAZIONE ALL'IMPOSTA DI SUCCESSIONE		36'630.55	10'000.00	108'158.70
441.310	PARTECIPAZIONE ALL'IMPOSTA IMMOBILIARE PERS GIURIDICHE		40'787.00	25'000.00	11'571.00
441.420	PARTECIPAZIONE ALL'IMPOSTA SUGLI UTILI IMMOBILIARI		455'051.20	50'000.00	53'657.30
441.510	PARTECIPAZIONE ALL'IMPOSTA SUI CANI		12'300.00	0.00	10'675.00
441.610	PARTECIPAZIONE ALLE TASSE PER PATENTI DI CACCIA		468.00	1'000.00	466.00
441.710	PARTECIPAZIONE ALLE TASSE PER PATENTI DI PESCA		1'126.30	2'000.00	1'290.40
	TOTALE RICAVI		546'363.05	88'000.00	185'818.40
	TOTALE SPESE		0.00	0.00	0.00
	SALDO		546'363.05	-88'000.00	-185'818.40

CONSUNTIVO SECONDO LA CLASSIFICAZIONE ISTITUZIONALE
PER L'ANNO 2010

9	FINANZE E IMPOSTE	CONSUNTIVO 2010		PREVENTIVO 2010	CONSUNTIVO 2009
		SPESE	RICAVI		
940	GESTIONE DEL PATRIMONIO E DEI DEBITI				
3	SPESE CORRENTI				
318.020	SPESE BANCARIE	8'322.36		10'000.00	8'051.42
321.010	INTERESSI PASSIVI CONTI CORRENTI	0.00		10'000.00	0.10
321.910	ALTRI INTERESSI PASSIVI	0.00		1'000.00	621.94
322.010	INTERESSI PASSIVI SU MUTUI	1'053'318.92		1'000'000.00	1'190'780.71
329.010	SCONTI E INTERESSI SU IMPOSTE	127'981.25		75'000.00	120'700.96
4	RICAVI CORRENTI				
420.010	INTERESSI ATTIVI CONTI CORRENTI		14'882.54	5'000.00	13'741.63
420.910	ALTRI INTERESSI ATTIVI		44.25	1'000.00	6.00
421.010	INTERESSI ATTIVI CONTI VINCOLATI		0.00	1'000.00	0.00
421.110	INTERESSI ATTIVI PRESTITI AZIENDA ACQUA POTABILE		124'463.00	140'000.00	176'602.75
421.210	INTERESSI ATTIVI DI MORA SU IMPOSTE		53'028.70	75'000.00	64'077.80
421.910	ALTRI RICUPERI ATTIVI		559.00	1'000.00	459.51
426.010	UTILI DA AZIONI SOCIETÀ ELETTRICA SOPRACENERINA		167'970.00	168'000.00	167'970.00
426.110	UTILI DA AZIONI SOCIETÀ CASINÒ KURSAAL SA		8'610.00	8'000.00	8'610.00
490.010	ACCREDITI INTERNI INTERESSI PASSIVI		114'420.00	125'000.00	119'900.00
	TOTALE RICAVI		483'977.49	524'000.00	551'367.69
	TOTALE SPESE	1'189'622.53		1'096'000.00	1'320'155.12
	SALDO		705'645.04	572'000.00	768'787.43

CONSUNTIVO SECONDO LA CLASSIFICAZIONE ISTITUZIONALE
PER L'ANNO 2010

9	FINANZE E IMPOSTE	CONSUNTIVO 2010		PREVENTIVO 2010	CONSUNTIVO 2009
		SPESE	RICAVI		
990	SPESE NON RIPARTIBILI				
3	SPESE CORRENTI				
330.210	ABBANDONI PER CARENZE BENI E PERDITE	139'760.02		150'000.00	166'790.25
330.310	ABBANDONI PER CONDONI	16'335.30		25'000.00	20'850.30
331.010	AMMORTAMENTI TERRENI	4'179.25		4'000.00	4'000.00
331.110	AMMORTAMENTI OPERE DEL GENIO CIVILE	275'786.30		372'000.00	411'887.40
331.210	AMMORTAMENTI COSTRUZIONI EDILI	1'353'164.05		1'420'000.00	970'090.75
331.310	AMMORTAMENTI BOSCHI	0.00		0.00	8'000.00
331.410	AMMORTAMENTI MOBILI, MACCHINARI E VEICOLI	253.00		0.00	27'000.00
331.510	AMMORTAMENTI ALTRI INVESTIMENTI BENI AMMINISTRATIVI	1'028.00		0.00	57'635.60
331.610	AMMORTAMENTI CONTRIBUTI AL CANTONE	500.00		0.00	207'582.00
331.710	AMMORTAMENTI CONTRIBUTI A COMUNI E CONSORZI	411.25		0.00	9'000.00
331.810	AMMORTAMENTI CONTRIBUTI A ECONOMIE+ISTITUZIONI PRIVATE	0.00		0.00	31'000.00
4	RICAVI CORRENTI				
490.110	ACCREDITI INTERNI AMMORTAMENTI AMMINISTRATIVI		143'030.00	150'000.00	149'830.00
	TOTALE RICAVI		143'030.00	150'000.00	149'830.00
	TOTALE SPESE	1'791'417.17		1'971'000.00	1'913'836.30
	SALDO		1'648'387.17	1'821'000.00	1'764'006.30

AMMINISTRAZIONE COMUNALE

GESTIONE INVESTIMENTI

CONSUNTIVO SECONDO LA CLASSIFICAZIONE ISTITUZIONALE
PER L'ANNO 2010

D I C A S T E R O	RICAPITOLAZIONE CONTO DI INVESTIMENTO			
	USCITE CONSUNTIVO 2010	ENTRATE 2010	USCITE PREVENTIVO	ENTRATE 2010
0 AMMINISTRAZIONE	0.00	6'000.00	95'000.00	0.00
2 EDUCAZIONE	55'387.85	0.00	100'000.00	0.00
3 CULTURA E TEMPO LIBERO	368'046.20	0.00	495'000.00	0.00
6 TRAFFICO	535'339.75	0.00	936'000.00	0.00
7 PROTEZIONE DELL'AMBIENTE E SISTEMAZIONE DEL	1'427'561.95	58'014.90	1'520'000.00	250'000.00
9 FINANZE E IMPOSTE	0.00	1'635'321.85	0.00	1'796'000.00
TOTALI	2'386'335.75	140.43 %	3'146'000.00	2'046'000.00
SALDO				1'100'000.00
TOTALI A PAREGGIO	2'386'335.75	2'386'335.75	3'146'000.00	3'146'000.00

CONSUNTIVO SECONDO LA CLASSIFICAZIONE ISTITUZIONALE
PER L'ANNO 2010RICAPITOLAZIONE CONTO DI INVESTIMENTO
PRIMA RICAPITOLAZIONE

	USCITE	%	ENTRATE	%
0 AMMINISTRAZIONE				
090 COMPITI NON RIPARTIBILI	0.00	0.00	6'000.00	0.35
TOTALE PER DICASTERO	0.00		6'000.00	
2 EDUCAZIONE				
200 SCUOLA DELL'INFANZIA	55'387.85	3.26	0.00	0.00
TOTALE PER DICASTERO	55'387.85		0.00	
3 CULTURA E TEMPO LIBERO				
330 PARCHI PUBBLICI E SENTIERI	2'10'783.95	12.40	0.00	0.00
350 ALTRE ATTIVITA' DI TEMPO LIBERO	157'262.25	9.25	0.00	0.00
TOTALE PER DICASTERO	368'046.20		0.00	
6 TRAFFICO				
610 STRADE CANTONALI	85'500.00	5.03	0.00	0.00
620 STRADE COMUNALI	449'839.75	26.47	0.00	0.00
TOTALE PER DICASTERO	535'339.75		0.00	
7 PROTEZIONE DELL'AMBIENTE E SISTEMAZIONE DEL				
710 ELIMINAZIONE DELLE ACQUE LURIDE	573'292.70	33.74	0.00	0.00
740 CIMITERI E SEPPELLIMENTI	830'803.90	48.89	29'000.00	1.71
750 ARGINATURE	0.00	0.00	20'681.90	1.22
790 SISTEMAZIONE DEL TERRITORIO	23'465.35	1.38	8'333.00	0.49
TOTALE PER DICASTERO	1'427'561.95		58'014.90	
9 FINANZE E IMPOSTE				
990 SPESE NON RIPARTIBILI	0.00	0.00	1'635'321.85	96.23

CONSUNTIVO SECONDO LA CLASSIFICAZIONE ISTITUZIONALE
PER L'ANNO 2010

RICAPITOLAZIONE PER GENERE DI CONTO

CONTO	%	DESCRIZIONE DEL CONTO	CONSUNTIVO 2010	PREVENTIVO 2010
5	100.00	USCITE PER INVESTIMENTI IN BENI AMMINISTRATIVI	2'386'335.75	3'146'000.00
50	92.40	INVESTIMENTI IN BENI AMMINISTRATIVI	2'205'064.50	2'824'000.00
500	0.01	TERRENI NON EDIFICATI	179.25	0.00
501	28.01	OPERE DEL GENIO CIVILE	668'468.20	1'750'000.00
503	52.14	COSTRUZIONI EDILI	1'244'164.05	874'000.00
506	12.25	MOBILI, MACCHINE, VEICOLI, ATTREZZATURE, INSTALLAZIONI	292'253.00	200'000.00
52	0.00	PRESTITI E PARTECIPAZIONI IN BENI AMMINISTRATIVI	0.00	75'000.00
526	0.00	ECONOMIE PRIVATE	0.00	75'000.00
56	6.20	CONTRIBUTI PROPRI	147'911.25	126'000.00
561	3.58	CONTRIBUTI AL CANTONE	85'500.00	86'000.00
562	2.62	CONTRIBUTI A COMUNI E CONSORZI COMUNALI	62'411.25	0.00
565	0.00	CONTRIBUTI A ISTITUZIONI PRIVATE	0.00	40'000.00
58	1.40	ALTRE USCITE DA ATTIVARE	33'360.00	121'000.00
581	0.98	USCITE DI PIANIFICAZIONE	23'465.35	120'000.00
589	0.41	ALTRE USCITE DA ATTIVARE	9'894.65	1'000.00

**CONSUNTIVO SECONDO LA CLASSIFICAZIONE ISTITUZIONALE
PER L'ANNO 2010****RICAPITOLAZIONE PER GENERE DI CONTO**

CONTO	%	DESCRIZIONE DEL CONTO	CONSUNTIVO 2010	PREVENTIVO 2010
6	100.00	ENTRATE PER INVESTIMENTI IN BENI AMMINISTRATIVI	1'699'336.75	2'046'000.00
60	0.35	TRASFERIMENTO DI BENI AMMINISTRATIVI	6'000.00	0.00
600	0.35	TERRENI NON EDIFICATI	6'000.00	0.00
61	0.49	CONTRIBUTI ED INDENNITÀ	8'333.00	250'000.00
610	0.49	CONTRIBUTI D'UTILIZZAZIONE ED INDENNITÀ PER BENEFICI	8'333.00	250'000.00
63	1.22	RIMBORSI PER BENI MATERIALI	20'681.90	0.00
631	1.22	RIMBORSI PER OPERE DEL GENIO CIVILE	20'681.90	0.00
66	1.71	CONTRIBUTI PER INVESTIMENTI PROPRI	29'000.00	0.00
660	1.71	CONTRIBUTI FEDERALI PER INVESTIMENTI	29'000.00	0.00
68	96.23	RIPORTO DEGLI AMMORTAMENTI	1'635'321.85	1'796'000.00
681	96.23	RIPORTO AMMORTAMENTI ORDINARI BENI AMMINISTRATIVI	1'635'321.85	1'796'000.00

CONSUNTIVO SECONDO LA CLASSIFICAZIONE ISTITUZIONALE
PER L'ANNO 2010

AMMINISTRAZIONE	RIS. C.C.	IMPORTO VOTATO TOT.	CONSUNTIVO 2010		PREVENTIVO 2010
			USCITE	ENTRATE	
0					
090					
COMPITI NON RIPARTIBILI					
5					
USCITE PER INVESTIMENTI IN BENI AMMINISTRATIVI					
503.100			0.00		10'000.00
..... PERIZIA ENERGETICA STABILI					
503.362	02-06-2003	458'000.00	0.00		10'000.00
07/03 MESSA IN SICUREZZA EDIFICI COMUNALI					
526.010	09-11-2009	75'000.00	0.00		75'000.00
28/09 SMANTELLAMENTO GRU PARCO GIRASOLE					
6					
ENTRATE PER INVESTIMENTI IN BENI AMMINISTRATIVI					
600.010				6'000.00	0.00
VENDITA SCORPORI DI TERRENO					
TOTALE ENTRATE				6'000.00	0.00
TOTALE USCITE			0.00		95'000.00
SALDO			6'000.00		95'000.00

CONSUNTIVO SECONDO LA CLASSIFICAZIONE ISTITUZIONALE
PER L'ANNO 2010

EDUCAZIONE	RIS. C.C.	VOTATO TOT.	CONSUNTIVO 2010		PREVENTIVO 2010
			USCITE	ENTRATE	
200					
SCUOLA DELL'INFANZIA					
5					
503.151	12-12-2002	65'000.00	55'387.85		100'000.00
USCITE PER INVESTIMENTI IN BENI AMMINISTRATIVI					
26/02 AMPLIAMENTO SCUOLA DELL'INFANZIA	23-10-2006	2'861'000.00			
MM 34/05 - 1° Credito suppletorio	19-06-2008	291'000.00			
MM 03/08 - 2° Credito suppletorio					
TOTALE ENTRATE				0.00	0.00
TOTALE USCITE			55'387.85		100'000.00
SALDO				55'387.85	100'000.00

CONSUNTIVO SECONDO LA CLASSIFICAZIONE ISTITUZIONALE
PER L'ANNO 2010

	CULTURA E TEMPO LIBERO	RIS. C.C.	IMPORTO VOTATO TOT.	CONSUNTIVO 2010		PREVENTIVO 2010
				USCITE	ENTRATE	
3	PARCHI PUBBLICI E SENTIERI					
5	USCITE PER INVESTIMENTI IN BENI AMMINISTRATIVI					
500.100	29/09 ESPROPRIO FORMALE FONDO GUYER WALTER, PART 69	18-01-2010	260'000.00	179.25		0.00
503.200	20/04 TRASFORMAZIONE E AMPLIAMENTO PARCO DELL'USIGNOLO	03-10-2005	21'000.00	210'604.70		294'000.00
	38/07 1° Credito suppletorio	31-03-2008	305'503.00			
	01/10 2° Credito suppletorio	25-10-2010	93'612.00			
503.330	08/09 ORTI FAMILIARI		0.00	0.00		60'000.00
	TOTALE ENTRATE			210'783.95	0.00	0.00
	TOTALE USCITE			210'783.95	210'783.95	354'000.00
	SALDO					354'000.00

CONSUNTIVO SECONDO LA CLASSIFICAZIONE ISTITUZIONALE
PER L'ANNO 2010

3	CULTURA E TEMPO LIBERO	RIS. C.C.	IMPORTO VOTATO TOT.	CONSUNTIVO 2010		PREVENTIVO 2010
				USCITE	ENTRATE	
350	ALTRE ATTIVITA' DI TEMPO LIBERO					
5	USCITE PER INVESTIMENTI IN BENI AMMINISTRATIVI					
503.310	30/02 ESERCIZIO PUBBLICO MAPPO	17-03-2003	26'000.00	2'934.35		100'000.00
	39/07 1° Credito suppletorio	31-03-2008	38'048.25			
	39/07 2° credito suppletorio	31-03-2008	68'000.00			
	22/09 3° credito suppletorio	09-11-2009	2'080'000.00			
503.367	07/09 DEMOLIZIONE SEDE ESPLORATORI AEEC	08-06-2009	100'000.00	144'433.25		0.00
565.080 PARTECIPAZIONE RISANAMENTO DIGA TENDRASCA			0.00		40'000.00
589.020	28/02 PROGETTO BICICLETTE ELETTRICHE	16-12-2002	150'000.00	9'894.65		1'000.00
	TOTALE ENTRATE				0.00	0.00
	TOTALE USCITE			157'262.25		141'000.00
	SALDO				157'262.25	141'000.00

CONSUNTIVO SECONDO LA CLASSIFICAZIONE ISTITUZIONALE
PER L'ANNO 2010

6	TRAFFICO	RIS. C.C.	IMPORTO VOTATO TOT.	CONSUNTIVO 2010		PREVENTIVO 2010
				USCITE	ENTRATE	
610	STRADE CANTONALI					
5	USCITE PER INVESTIMENTI IN BENI AMMINISTRATIVI					
561.080	30/06 OPERE REGIONALI PRIORITÀ 1 PIANO DEI TRASPORTI	23-10-2006	786'200.00	85'500.00		86'000.00
	TOTALE ENTRATE				0.00	0.00
	TOTALE USCITE			85'500.00		86'000.00
	SALDO				85'500.00	86'000.00

CONSUNTIVO SECONDO LA CLASSIFICAZIONE ISTITUZIONALE
PER L'ANNO 2010

6	TRAFFICO	RIS. C.C.	VOTATO TOT.	IMPORTO	CONSUNTIVO 2010		PREVENTIVO 2010
					USCITE	ENTRATE	
620	STRADE COMUNALI						
5	USCITE PER INVESTIMENTI IN BENI AMMINISTRATIVI						
501.521	40/07 STRADA PROVVISORIA VIA ALBAREDO / VIA CASTAGNI	05-11-2007	411'000.00		0.00		330'000.00
501.570	45/07 MARCIAPIEDE VIA VERBANO-VIA MEZZARO (1407 RFD)	17-12-2007	109'000.00		0.00		0.00
501.600	32/06 ZONA BLU + ZONA 30 COMPARTO CENTRALE	05-03-2007	150'000.00		0.00		0.00
501.601	09/08 ZONA BLU + ZONA 30 COMPARTO FRIZZI / CADOGNO	15-12-2008	210'000.00		37'400.00		20'000.00
501.620	20/09 RINFORZO E ALLARGAMENTO VIA MORANDA 20/09 - 1° Credito supplementare	09-11-2009 09-11-2009	156'000.00 21'500.00		116'966.75		0.00
501.710	05/06 RISANAMENTO PONTI CREANZA-GAGGIO-NAVEGNA 21/09 - 1° Credito suppletorio	05-03-2007 09-11-2009	90'000.00 2'114'000.00		3'220.00		300'000.00
506.580	26/09 SOSTITUZIONE VEICOLI COMUNALI	09-11-2009	597'000.00		292'253.00		200'000.00
	TOTALE ENTRATE					0.00	0.00
	TOTALE USCITE				449'839.75		850'000.00
	SALDO					449'839.75	850'000.00

CONSUNTIVO SECONDO LA CLASSIFICAZIONE ISTITUZIONALE
PER L'ANNO 2010

7	PROTEZIONE DELL'AMBIENTE E SISTEMAZIONE DEL	RIS. C.C.	IMPORTO VOTATO TOT.	CONSUNTIVO 2010		PREVENTIVO 2010
				USCITE	ENTRATE	
710	ELIMINAZIONE DELLE ACQUE LURIDE					
5	USCITE PER INVESTIMENTI IN BENI AMMINISTRATIVI					
501.100	27/09 FOGNATURA ZONA VIA POZZARACCHIA	09-11-2009	769'000.00	377'598.00		769'000.00
501.210	05/08 FOGNATURA E ILLUMINAZIONE ZONA SCOPRIOLI 30/09 1° Credito suppletorio	20-10-2008 18-01-2010	341'000.00 47'000.00	132'427.95		321'000.00
501.260	09/10 FOGNATURE V VERBANO, CADNIGO, MIMOSA 35/10 1° Credito suppletorio	14-06-2010 24-01-2011	33'000.00 1'151'000.00	855.50		0.00
562.140	06/09 COMPENSAZIONE FINANZIARIA CONSORZIO DEP VERBANO	08-06-2009	936'168.95	62'411.25		0.00
581.030	22/98 CONSULENZA EMISSIONE CONTR COSTRUZ CANALIZZ	26-10-1998	135'000.00	0.00		60'000.00
6	ENTRATE PER INVESTIMENTI IN BENI AMMINISTRATIVI					
610.010	01/93 PRELEVAMENTO CONTRIBUTI COSTRUZ CANALIZZAZIONI	04-03-1993	11'519'311.00		0.00	250'000.00
	TOTALE ENTRATE				0.00	250'000.00
	TOTALE USCITE			573'292.70		1'150'000.00
	SALDO				573'292.70	900'000.00

**CONSUNTIVO SECONDO LA CLASSIFICAZIONE ISTITUZIONALE
PER L'ANNO 2010**

	RIS. C.C.	IMPORTO VOTATO TOT.	CONSUNTIVO 2010		PREVENTIVO 2010
			USCITE	ENTRATE	
7					
PROTEZIONE DELL'AMBIENTE E SISTEMAZIONE DEL CIMITERI E SEPPELLIMENTI					
5					
USCITE PER INVESTIMENTI IN BENI AMMINISTRATIVI					
503.080	13-03-2006	20'000.00	713'212.50		300'000.00
01/06 RISTRUTTURAZIONE CIMITERO REMORINO 1° CREDITO SUPPLEMENTARE	05-11-2007	1'063'000.00			
503.081	18-01-2010	169'000.00	117'591.40		0.00
34/09 IMPIANTO FOTOVOLTAICO CIMITERO REMORINO					
6					
ENTRATE PER INVESTIMENTI IN BENI AMMINISTRATIVI					
660.010		0.00		29'000.00	0.00
SUSSIDI FEDERALI PER INVESTIMENTI DIVERSI					
TOTALE ENTRATE				29'000.00	0.00
TOTALE USCITE			830'803.90		300'000.00
SALDO				801'803.90	300'000.00



CONSUNTIVO SECONDO LA CLASSIFICAZIONE ISTITUZIONALE
PER L'ANNO 2010

7	PROTEZIONE DELL'AMBIENTE E SISTEMAZIONE DEL	RIS. C.C.	IMPORTO VOTATO TOT.	CONSUNTIVO 2010		PREVENTIVO 2010
				USCITE	ENTRATE	
750	ARGINATURE					
5	USCITE PER INVESTIMENTI IN BENI AMMINISTRATIVI					
501.980 STUDIO PIANIFICAZIONE LA RIVA			0.00		10'000.00
6	ENTRATE PER INVESTIMENTI IN BENI AMMINISTRATIVI					
631.010	RIMBORSI DIVERSI PER OPERE DEL GENIO CIVILE				20'681.90	0.00
	TOTALE ENTRATE				20'681.90	0.00
	TOTALE USCITE			0.00		10'000.00
	SALDO			20'681.90		10'000.00

CONSUNTIVO SECONDO LA CLASSIFICAZIONE ISTITUZIONALE
PER L'ANNO 2010

	RIS. C.C.	IMPORTO VOTATO TOT.	CONSUNTIVO 2010		PREVENTIVO 2010
			USCITE	ENTRATE	
7					
790					
PROTEZIONE DELL'AMBIENTE E SISTEMAZIONE DEL TERRITORIO					
5					
SISTEMAZIONE DEL TERRITORIO					
USCITE PER INVESTIMENTI IN BENI AMMINISTRATIVI					
581.340	10-05-1999	200'000.00	23'465.35		60'000.00
	08-11-2004	96'000.00			
11/04 - 1° Credito suppletorio					
6					
ENTRATE PER INVESTIMENTI IN BENI AMMINISTRATIVI					
610.120		0.00		8'333.00	0.00
				8'333.00	0.00
			23'465.35		60'000.00
				15'132.35	60'000.00
TOTALE ENTRATE					
TOTALE USCITE					
SALDO					

CONSUNTIVO SECONDO LA CLASSIFICAZIONE ISTITUZIONALE
PER L'ANNO 2010

9	FINANZE E IMPOSTE	RIS. C.C.	IMPORTO VOTATO TOT.	CONSUNTIVO 2010		PREVENTIVO 2010
				USCITE	ENTRATE	
990	SPESE NON RIPARTIBILI					
6	ENTRATE PER INVESTIMENTI IN BENI AMMINISTRATIVI					
681.010	AMMORTAMENTI ORDINARI BENI AMMINISTRATIVI				1'635'321.85	1'796'000.00
	TOTALE ENTRATE			0.00	1'635'321.85	1'796'000.00
	TOTALE USCITE			1'635'321.85		0.00
	SALDO					-1'796'000.00

AMMINISTRAZIONE COMUNALE

RIASSUNTO DEL CONSUNTIVO

**CONSUNTIVO SECONDO LA CLASSIFICAZIONE ISTITUZIONALE
PER L'ANNO 2010****RIASSUNTO CONSUNTIVO 2010 PREVENTIVO 2010****CONTO DI GESTIONE CORRENTE**

Uscite correnti	28'291'849.03	27'005'000.00
Ammortamenti amministrativi	1'635'321.85	1'796'000.00
Addebiti interni	499'906.96	500'000.00
Totale spese correnti	30'427'077.84	29'301'000.00
Entrate correnti	30'115'413.57	28'461'000.00
Accrediti interni	499'906.96	500'000.00
Totale ricavi correnti	30'615'320.53	28'961'000.00

Avanzo d'esercizio**188'242.69****-340'000.00****CONTO DEGLI INVESTIMENTI IN BENI AMMINISTRATIVI**

Uscite per investimenti	2'386'335.75	3'146'000.00
Entrate per investimenti (escluso il riporto degli ammortamenti 68*)	64'014.90	250'000.00
Onere netto di investimento	2'322'320.85	2'896'000.00

**CONSUNTIVO SECONDO LA CLASSIFICAZIONE ISTITUZIONALE
PER L'ANNO 2010**

	RIASSUNTO	CONSUNTIVO 2010	PREVENTIVO 2010
CONTO DI CHIUSURA			
Onere netto d'investimento		2'322'320.85	2'896'000.00
Ammortamenti amministrativi	1'635'321.85		1'796'000.00
Avanzo / disavanzo d'esercizio	188'242.69		-340'000.00
Autofinanziamento		1'823'564.54	1'456'000.00
Disavanzo totale		-498'756.31	-1'440'000.00

AMMINISTRAZIONE COMUNALE

BILANCIO PATRIMONIALE



RIASSUNTO DEL BILANCIO

C O N S U N T I V O
A T T I V O P A S S I V O

RIASSUNTO DEL BILANCIO		
BENI PATRIMONIALI	19'331'809.34	
BENI AMMINISTRATIVI	3'1747'004.00	
FINANZIAMENTI SPECIALI	0.00	
ECCEDEZZA PASSIVA	0.00	
<hr/>		
CAPITALE DI TERZI		44'397'048.18
FINANZIAMENTI SPECIALI		1'688'094.40
CAPITALE PROPRIO		4'993'670.76
<hr/>		
TOTALI	51'078'813.34	51'078'813.34
<hr/>		
TOTALI A PAREGGIO		0.00
<hr/>		
TOTALI A PAREGGIO	51'078'813.34	51'078'813.34



RICAPITOLAZIONE PER GENERE DI CONTO

Conto	Descrizione del conto	Importo	Var. %	Anno precedente
1	BILANCIO - ATTIVO			
10	LIQUIDITÀ	6'587'812.35	-7.88	7'151'666.54
11	CREDITI	12'696'360.99	-3.30	13'129'224.23
12	INVESTIMENTI IN BENI PATRIMONIALI	47'636.00	-15.89	56'636.00
13	TRANSITORI ATTIVI	0.00	0.00	0.00
14	INVESTIMENTI IN BENI AMMINISTRATIVI	25'176'000.00	2.09	24'660'000.00
15	PRESTITI E PARTECIPAZIONI	6'400'004.00	0.00	6'400'005.00
16	CONTRIBUTI PER INVESTIMENTI	147'000.00	999.99	0.00
17	ALTRE USCITE ATTIVATE	24'000.00	999.99	0.00
19	ECCEDENZA PASSIVA	0.00	0.00	0.00
		51'078'813.34	-0.62	51'397'531.77



RICAPITOLAZIONE PER GENERE DI CONTO

Conto	Descrizione del conto	Importo	Var. %	Anno precedente
2	BILANCIO - PASSIVO			
20	IMPEGNI CORRENTI	1'369'741.68	-31.19	1'990'477.90
21	DEBITI A BREVE TERMINE	0.00	0.00	0.00
22	DEBITI A MEDIO E LUNGO TERMINE	43'000'000.00	0.00	43'000'000.00
25	TRANSITORI PASSIVI	27'306.50	-79.73	134'741.10
28	IMPEGNI VERSO FINANZIAMENTI SPECIALI	1'688'094.40	15.08	1'466'884.70
29	CAPITALE PROPRIO	4'993'670.76	3.92	4'805'428.07
		51'078'813.34	-0.62	51'397'531.77



**BILANCIO INTERMEDIO
AL 31-12-2010**

COMUNE MINUSIO

Conto	Descrizione	SALDO	Anno preced.	Var. %	Variaz. Netta
BILANCIO - ATTIVO					
LIQUIDITÀ					
100.010	CASSA	26'011.70	40'215.15	-35.32	-14'203.45
100.110	CASSA CANCELLERIA	300.00	300.00	0.00	0.00
100.210	CASSA CASA REA	2'108.20	4'144.95	-52.25	-2'306.75
101.010	CONTO CORRENTE POSTALE 65-49-7	671'792.42	2'892'142.43	-76.77	-2'220'350.01
101.020	CONTO CORRENTE POSTALE 65-1963-2 "ASILO"	41'309.00	52'197.40	-20.86	-10'888.40
101.030	CONTO CORRENTE POSTALE 65-52965-8 "IMPOSTE"	332'067.28	172'380.39	92.64	159'686.89
102.010	BANCA DELLO STATO	2'577'683.10	2'693'323.40	-4.29	-115'640.30
102.020	BANCA RAIFFEISEN	137'678.48	183'060.90	-24.79	-45'382.42
102.021	BANCA RAIFFEISEN "POLIZIA"	1'169.65	1'145.65	2.09	24.00
102.022	BANCA RAIFFEISEN "CTR"	199'773.25	172'114.65	16.07	27'658.60
102.030	CREDIT SUISSE	1'742'228.85	603'395.45	188.74	1'138'833.40
102.031	CREDIT SUISSE CASA REA	598'055.35	175'660.05	240.46	422'395.30
102.040	UNIONE DI BANCHE SVIZZERE	189'524.07	5'299.12		184'224.95
102.050	BANCA SVIZZERA ITALIANA	68'111.00	156'017.00	-56.34	-87'906.00
CREDITI					
111.050	ANTICIPI STATO CASA REA	-21'095.20	228'931.55	-109.21	-250'026.75
111.110	PRESTITO AZIENDA COMUNALE ACQUA POTABILE AL 4.00%	3'800'000.00	4'300'000.00	-11.63	-500'000.00
112.040	CREDITI PER IMPOSTE COMUNALI 2004	0.00	16'596.95	-100.00	-16'596.95
112.050	CREDITI PER IMPOSTE COMUNALI 2005	19'681.50	-211'871.60	-109.29	231'553.10
112.060	CREDITI PER IMPOSTE COMUNALI 2006	-930'075.11	-558'479.96	66.54	-371'595.15
112.070	CREDITI PER IMPOSTE COMUNALI 2007	-842'069.58	-237'915.30	253.94	-604'154.28
112.080	CREDITI PER IMPOSTE COMUNALI 2008	534'606.38	2'818'215.16	-81.03	-2'283'608.78
112.090	CREDITI PER IMPOSTE COMUNALI 2009	3'163'339.25	5'330'399.80	-40.65	-2'167'060.55
112.100	CREDITI PER IMPOSTE COMUNALI 2010	5'672'152.60	-11'900.00		5'684'052.60
112.110	CREDITI PER IMPOSTE COMUNALI 2011	-22'100.00	0.00	999.99	-22'100.00
112.290	CREDITI PER ALTRE IMPOSTE E TASSE DIVERSE	38'254.35	15'672.15	144.09	22'582.20
113.110	CREDITI PER RIMBORSI DAL CANTONE	31'000.00	29'393.85	5.46	1'606.15
114.110	CREDITI PER CONTRIBUTI DAL CANTONE	10'000.00	147'595.00	-93.22	-137'595.00
114.210	CREDITI PER CONTRIBUTI DAI COMUNI	145'705.70	105'067.95	38.68	40'637.75
114.310	CREDITI PER CONTRIBUTI DAI CONSORZI	5'327.95	0.00	999.99	5'327.95
115.010	CREDITI PER IMPOSTA PREVENTIVA	66'976.02	66'598.51	0.57	377.51



BILANCIO INTERMEDIO 100
AL 31-12-2010

COMUNE MINUSIO

Conto	Descrizione	SALDO	Anno preced.	Var. %	Variaz. Netta
115.020	CREDITI PER PRIVATIVA VENDITA ENERGIA ELETTRICA	364'353.95	338'909.00	7.51	25'444.95
115.030	CREDITI PER TASSE AGGIORNAMENTI CATASTALI	51'427.60	84'405.40	-39.07	-32'977.80
115.040	CREDITI PER TASSE CURE DENTARIE SCOLASTICHE	26'515.00	10'753.30	146.58	15'761.70
115.050	CREDITI PER TASSE RACCOLTA RIFIUTI	42'348.00	45'292.80	-6.50	-2'944.80
115.060	CREDITI PER TASSE USO CANALIZZAZIONI	29'332.49	44'011.45	-33.35	-14'678.96
115.070	CREDITI PER TASSE PORTO COMUNALE	3'189.65	8'608.95	-62.95	-5'419.30
115.080	CREDITI PER PRESTAZIONI AZIENDA ACAP	0.00	1'379.85	-100.00	-1'379.85
115.090	ALTRI CREDITI PER CREDITI DIVERSI	76'121.10	111'015.05	-31.43	-34'893.95
115.110	CREDITI PER MENSA SCOLASTICA	23'038.00	30'632.00	-24.79	-7'594.00
115.510	CREDITI PER GESTIONE CASA REA	405'273.80	412'868.15	-1.84	-7'594.35
116.110	CREDIT SUISSE / DEPOSITO WINCASA LOCAZIONE CTR	3'057.54	3'044.22	0.44	13.32
	INVESTIMENTI IN BENI PATRIMONIALI	47'636.00	56'636.00	-15.89	-9'000.00
122.010	PRESTITO ORATORIO SAN GIOVANNI BOSCO 1998/2001	35'000.00	40'000.00	-12.50	-5'000.00
122.020	PRESTITO SOCIETÀ SALVATAGGIO SUB MINUSIO	12'636.00	16'636.00	-24.04	-4'000.00
	INVESTIMENTI IN BENI AMMINISTRATIVI	25'176'000.00	24'660'000.00	2.09	516'000.00
140.010	TERRENI DIVERSI	865'000.00	875'000.00	-1.14	-10'000.00
141.010	CANALIZZAZIONI, FOGNATURE, IMPIANTI DI DEPURAZIONE	3'020'000.00	2'600'000.00	16.15	420'000.00
141.110	MARCIAPIEDI, PIAZZE, POSTEGGI, STRADE	1'802'000.00	1'850'000.00	-2.59	-48'000.00
143.010	CENTRO SPORTIVO MAPPO	4'385'000.00	4'715'000.00	-7.00	-330'000.00
143.020	CAMPO DA GIOCO "NAVEGNA"	109'000.00	117'000.00	-6.84	-8'000.00
143.110	CIMITERO REMORINO	1'519'000.00	771'000.00	97.02	748'000.00
143.120	CIMITERO BORENCO "SPURGO"	185'000.00	199'000.00	-7.04	-14'000.00
143.210	EDIFICIO AMMINISTRATIVO BORENCO "CASA COMUNALE"	212'000.00	228'000.00	-7.02	-16'000.00
143.220	EDIFICIO AMMINISTRATIVO CERESOL "POLIZIA"	62'000.00	66'000.00	-6.06	-4'000.00
143.310	EDIFICIO CULTURALE VALEGGIA "ELISARION"	172'000.00	185'000.00	-7.03	-13'000.00
143.320	EDIFICIO CULTURALE RIVAPIANA "VILLA SAN QUIRICO"	1'702'000.00	1'830'000.00	-6.99	-128'000.00
143.410	EDIFICIO SCOLASTICO CADOGNO "FABBRICATO NORD"	968'000.00	1'041'000.00	-7.01	-73'000.00
143.420	EDIFICIO SCOLASTICO CADOGNO "FABBRICATO SUD"	943'000.00	1'014'000.00	-7.00	-71'000.00
143.430	EDIFICIO SCOLASTICO VIGNASCIA "FABBRICATO NCS"	1'988'000.00	2'138'000.00	-7.02	-150'000.00
143.510	EDIFICIO PER ANZIANI NAVEGNA "CASA REA"	1'777'000.00	1'911'000.00	-7.01	-134'000.00
143.560	EDIFICIO ABITATIVO VIA REMORINO "CASA DELL'USIGNOLO"	578'000.00	622'000.00	-7.07	-44'000.00
143.570	EDIFICIO ABITATIVO VIA SAN QUIRICO "CASA SAN QUIRICO"	55'000.00	59'000.00	-6.78	-4'000.00
143.580	EDIFICIO VIA FRIZZI "CAMPIDOGLIO"	241'000.00	259'000.00	-6.95	-18'000.00



BILANCIO INTERMEDIO 2011
AL 31-12-2010

COMUNE MINUSIO

Conto	Descrizione	SALDO	Anno preced.	Var. %	Variatz. Netta
143.610	EDIFICIO PER BAMBINI CERESOL "SCUOLA DELL'INFANZIA"	3'594'000.00	3'805'000.00	-5.55	-211'000.00
143.710	EDIFICIO PER MAGAZZINO REMORINO "NUOVI MAGAZZINI"	160'000.00	172'000.00	-6.98	-12'000.00
143.810	EDIFICIO PUBBLICO MAPPO	77'000.00	79'000.00	-2.53	-2'000.00
143.910	EDIFICI E STRUTTURE DIVERSE	470'000.00	124'000.00	279.03	346'000.00
146.110	ATTREZZATURE, MACCHINARI, VEICOLI	292'000.00	0.00	999.99	292'000.00
	PRESTITI E PARTECIPAZIONI	6'400'004.00	6'400'005.00	0.00	-1.00
154.010	PARTECIPAZIONE AZIONARIA FART	1.00	1.00	0.00	0.00
154.110	PARTECIPAZIONE AZIONARIA KURSAAL LOCARNO SA	700'000.00	700'000.00	0.00	0.00
154.210	PARTECIPAZIONE AZIONARIA SES	5'000'000.00	5'000'000.00	0.00	0.00
154.310	QUOTA SOCIALE BANCA RAIFFEISEN	1.00	1.00	0.00	0.00
154.410	PARTECIPAZIONE AZIONARIA CARDADA IMPIANTI TURISTICI S	1.00	1.00	0.00	0.00
154.510	PARTECIPAZIONE AZIONARIA CENTRO TURISTICO GROSSALF	0.00	1.00	-100.00	-1.00
154.610	CAPITALE DI COOPERATIVA CENTRALE EMISS COMUNI SVIZZ	1.00	1.00	0.00	0.00
154.710	PARTECIPAZIONE AZIONARIA CENTRO BALNEARE REGIONALI	700'000.00	700'000.00	0.00	0.00
	CONTRIBUTI PER INVESTIMENTI	147'000.00	0.00	999.99	147'000.00
161.010	CONTRIBUTI AL CANTONE PER INVESTIMENTI	85'000.00	0.00	999.99	85'000.00
162.010	CONTRIBUTI A COMUNI E CONSORZI PER INVESTIMENTI	62'000.00	0.00	999.99	62'000.00
	ALTRE USCITE ATTIVATE	24'000.00	0.00	999.99	24'000.00
171.010	STUDI PIANIFICATORI	23'000.00	0.00	999.99	23'000.00
179.010	ALTRE USCITE ATTIVATE	1'000.00	0.00	999.99	1'000.00



BILANCIO INTERMEDIO 102
AL 31-12-2010

COMUNE MINUSIO

Conto	Descrizione	SALDO	Anno preced.	Var. %	Variaz. Netta
BILANCIO - PASSIVO					
	IMPEGNI CORRENTI	51'078'813.34	51'397'531.77	-0.62	-318'718.43
200.010	DEBITI PER CREDITORI DIVERSI	424'703.27	399'266.04	6.37	25'437.23
200.110	DEBITI PER CONTRIBUTI AVS/AI/PG/AD	-30'823.75	-85'809.10	-64.08	54'985.35
200.120	DEBITI PER CONTRIBUTI CASSA PENSIONE STATO IMPIEGATI	0.00	-107.10	-100.00	107.10
200.130	DEBITI PER CONTRIBUTI CASSA RISPARMIO BASILESE	-2'113.35	-1'621.00	30.37	-492.35
200.140	DEBITI PER CONTRIBUTI CASSA PREVIDENZA II° PILASTRO	78.10	163.20	-52.14	-85.10
200.150	DEBITI PER CONTRIBUTI ASSICURAZIONI INFORTUNI	3'828.25	2'263.75	69.11	1'564.50
200.160	DEBITI PER CONTRIBUTI ASSICURAZIONE MALATTIA	-6'585.70	-5'547.10	18.72	-1'038.60
200.170	DEBITI PER CONTRIBUTI CASSA PENSIONE STATO DOCENTI	0.00	5'747.45	-100.00	-5'747.45
200.180	DEBITI PER CONTRIBUTI ASSICURAZIONE RC GENERALE	-3'847.50	-2'495.10	54.20	-1'352.40
200.200	DEBITI PER INDENNITÀ CONSIGLIO COMUNALE E MUNICIPIO	7'523.00	14'169.00	-46.91	-6'646.00
200.210	DEBITI PER CONTRIBUTI AGGIORNAMENTI CATASTALI	35'000.00	35'000.00	0.00	0.00
200.220	DEBITI PER CONTRIBUTI DOCUMENTI LEGITTIMAZIONE	0.00	1'519.00	-100.00	-1'519.00
200.510	DEBITI PER CREDITORI CASA REA	216'365.10	127'101.70	70.23	89'263.40
203.030	DEBITI PER CONTRIBUTI CONSORZIO DEPURAZIONE ACQUE	0.00	35'000.00	-100.00	-35'000.00
203.040	DEBITI PER CONTRIBUTI CONSORZIO POMPIERI	180'000.00	180'000.00	0.00	0.00
203.050	DEBITI PER CONTRIBUTI CONSORZIO PROTEZIONE CIVILE	10'002.60	11'168.60	-10.44	-1'166.00
203.090	DEBITI PER CONTRIBUTI COMMISS INTERC DEI TRASPORTI	3'500.00	3'500.00	0.00	0.00
203.110	DEBITI PER CONTRIBUTI A COMUNI PER SPESE SCOLASTICHE	11'000.00	11'000.00	0.00	0.00
203.120	DEBITI PER CONTRIBUTI A COMUNI SERVIZIO COLL. POLIZIA	27'114.05	34'225.35	-20.78	-7'111.30
203.130	DEBITI PER CONTRIBUTI CENTRO BALNEARE REGIONALE	68'017.50	0.00	999.99	68'017.50
204.010	DEBITI PER CONTRIBUTI ANZIANI IN ISTITUTI	75'000.00	1'000.00		74'000.00
204.020	DEBITI PER CONTRIBUTI ASSISTENZA SOCIALE	94'575.31	109'235.66	-13.42	-14'660.35
204.030	DEBITI PER CONTRIBUTI CM/PC/AVS/AI	50'000.00	75'000.00	-33.33	-25'000.00
204.060	DEBITI PER CONTRIBUTI GESTIONE SCUOLA VIGNASCIA	135'000.00	110'000.00	22.73	25'000.00
204.070	DEBITI PER CONTRIBUTI SERVIZIO DENTARIO	38'315.20	35'000.00	9.47	3'315.20
204.090	DEBITI PER CONTRIBUTI ASSISTENZA CURE A DOMICILIO	40'000.00	1'000.00		39'000.00
204.100	DEBITI PER CONTRIBUTI SERVIZI DI APPOGGIO	10'000.00	1'000.00	900.00	9'000.00
204.220	DEBITI PER CONTRIBUTI SERVIZIO MEDICO SCOLASTICO	4'000.00	3'000.00	33.33	1'000.00
206.010	CONTO CORRENTE STATO / COMUNE	0.00	660'218.60	-100.00	-660'218.60
206.050	CONTO CORRENTE CASA REA / COMUNE	-21'095.20	228'931.55	-109.21	-250'026.75
209.010	DEBITI PER IVA NAVIGAZIONE E PORTI	-939.10	-154.05	509.61	-785.05
209.110	DEBITI PER IVA ELIMINAZIONE ACQUE LURIDE	10'336.90	9'160.35	12.84	1'176.55
209.210	DEBITI PER IVA ELIMINAZIONE RIFIUTI	-11'623.90	-10'119.20	14.87	-1'504.70



BILANCIO INTERMEDIO 103
AL 31-12-2010

COMUNE MINUSIO

Conto	Descrizione	SALDO	Anno preced.	Var.%	Variatz. Netta
209.310	DEBITI PER IVA TASSE POSTEGGI	2'410.90	2'660.30	-9.37	-249.40
	DEBITI A MEDIO E LUNGO TERMINE	43'000'000.00	43'000'000.00	0.00	0.00
221.020	BANCA DELLO STATO 2008/2012 FR. 5000000.-- AL 2.494%	5'000'000.00	5'000'000.00	0.00	0.00
221.030	BANCA DELLO STATO 2008/2012 FR. 5000000.-- AL 2.494%	5'000'000.00	5'000'000.00	0.00	0.00
221.100	BSI 2009/2013 FR. 5000000.-- AL 1.754%	5'000'000.00	5'000'000.00	0.00	0.00
221.850	UBS 2006/2010 FR. 12000000.-- AL 2.819%	0.00	12'000'000.00	-100.00	-12'000'000.00
221.860	UBS 2007/2011 FR. 11000000.-- AL 3.437%	11'000'000.00	11'000'000.00	0.00	0.00
221.870	UBS 2009/2013 FR. 5000000.-- AL 1.764%	5'000'000.00	5'000'000.00	0.00	0.00
221.880	UBS 2010/2014 FR. 12000000.-- AL 1.359%	12'000'000.00	0.00	999.99	12'000'000.00
	TRANSITORI PASSIVI	27'306.50	134'741.10	-79.73	-107'434.60
259.110	DEBITI PER COMMISSIONE TUTORIE REGIONALI	27'936.05	38'446.40	-27.34	-10'510.35
259.610	DEBITI PER ANTICIPI SUSSIDI STATO CASA REA	-44'308.90	42'286.75	-204.78	-86'595.65
259.710	DEBITI PER TASSE POSTEGGI ZONA BLU ANTICIPATE	34'879.35	41'307.95	-15.56	-6'428.60
259.810	DEBITI PER TASSE PORTO MAPPO ANTICIPATE	8'800.00	12'700.00	-30.71	-3'900.00
	IMPEGNI VERSO FINANZIAMENTI SPECIALI	1'688'094.40	1'466'884.70	15.08	221'209.70
280.010	ACCANTONAMENTI PER MANUTENZIONI STRAORD CANALIZZI	100'000.00	100'000.00	0.00	0.00
282.010	CONTRIBUTI SOSTITUTIVI PER POSTEGGI	384'190.00	368'190.00	4.35	16'000.00
283.010	CONTRIBUTI SOSTITUTIVI PER RIFUGI PROTEZIONE CIVILE	391'618.45	346'208.45	13.12	45'410.00
284.010	ECCEDENZE CASA REA SECONDO CONTRATTO DI PRESTAZI	812'285.95	652'486.25	24.49	159'799.70
	CAPITALE PROPRIO	4'993'670.76	4'805'428.07	3.92	188'242.69
290.010	AVANZO DI ESERCIZIO ANNI PRECEDENTI	4'805'428.07	5'568'641.97	-13.71	-763'213.90
291.010	AVANZO DI ESERCIZIO GESTIONE CORRENTE	188'242.69	0.00	999.99	188'242.69
291.110	DISAVANZO DI ESERCIZIO GESTIONE CORRENTE	0.00	-763'213.90	-100.00	763'213.90

AMMINISTRAZIONE COMUNALE

AMMORTAMENTI BENI AMMINISTRATIVI

	<u>CONTRIBUTI PER INVESTIMENTI</u>								
161.010	Contributi al Cantone	0.00	10.00%	500.00	85'500.00		85'000.00		
162.010	Contributi a Comuni e Consorzi pubblici	0.00	10.00%	411.25	62'411.25		62'000.00		
166.010	Contributi a istituzioni private	0.00	10.00%		0.00		0.00		147'000.00
	<u>ALTRI INVESTIMENTI AMMINISTRATIVI</u>								
171.010	Studi pianificatori	0.00	25.00%	465.35	23'465.35		23'000.00		
179.010	Altre uscite attivate	0.00	25.00%	561.65	1'561.65		1'000.00		24'000.00
	<u>TOTALI PARZIALI</u>	22'060'000.00		1'544'439.40	1'811'439.40		22'327'000.00		22'327'000.00
	<u>CANALIZZAZIONI</u>								
141.010	Canalizzazioni, fognature, impianti di depurazione	2'600'000.00	3.50%	90'881.45	510'881.45		3'020'000.00		3'020'000.00
	<u>TOTALI PARZIALI</u>	24'660'000.00		1'635'320.85	2'322'320.85		25'347'000.00		25'347'000.00
	<u>PRESTITI E PARTECIPAZIONI</u>								
154.010	Partecipazione azionaria FART	1.00					1.00		
154.110	Partecipazione azionaria Kursaal Locarno Sa	700'000.00					700'000.00		
154.210	Partecipazione azionaria SES	5'000'000.00					5'000'000.00		
154.310	Quota sociale Banca Raiffeisen	1.00					1.00		
154.410	Partecipazione azionaria Cardada impianti turistici Sa	1.00					1.00		
154.510	Partecipazione azionaria Centro turistico Grossalp Sa	1.00		1.00			0.00		
154.610	Quota cooperativa Centrale d'emissione Comuni svizzeri	1.00					1.00		
154.710	Partecipazione azionaria Centro balneare regionale Sa	700'000.00					700'000.00		6'400'004.00
	<u>TOTALI GENERALI</u>	31'060'005.00		1'635'321.85	2'322'320.85		31'747'004.00		31'747'004.00

Ammortamento minimo previsto dall'art. 11 DELOC = Fr. 1'103'000.00 (5 % di Fr. 22'060'000.00)
 Ammortamento medio effettivo = 7.00% (Fr. 1'544'534.55 ; Fr. 22'060'000.00 X 100)

AMMINISTRAZIONE COMUNALE

MOVIMENTO GENERALE INVESTIMENTI

MOVIMENTO GENERALE GESTIONE INVESTIMENTI

MM / DATA	CONCESSIONE DEL CREDITO		DESCRIZIONE DEGLI INVESTIMENTI	ANNO DI GESTIONE		CONFRONTO CON CREDITO		Osservazioni
	TOTALE	SCADENZA		ENTRATE	USCITE	DIFFERENZA	OSSERVAZIONI	
29/09 18.01.2010	260'000.00	18.01.2013	TERRIENI NON EDIFICATI Vendita scorporo di terreno - mappale 479/3521	6'000.00	179.25	6'000.00	0.00	Acquistato in esecuzione
22/98 26.10.1998	135'000.00	26.10.2000	Esproprio formale fondo 698 RFD di proprietà Guyer-Walter				-259'820.75	
04/03 02.06.2003	1'210'000.00	02.06.2005	CANALIZZAZIONI Costi d'emissione contributi costruzione canalizzazioni				-55'000.00	In elaborazione
02/08 20.10.2008	255'000.00	20.10.2010	Fognatura Via Albaredo - tratta 25-42/259-406				-1'114'351.20	In esecuzione
06/09 08.06.2009	936'168.95	31.12.2012	Piano generale canalizzazioni - aggiornamento calcolo CCC				-255'000.00	In elaborazione
27/09 09.11.2009	769'000.00	09.11.2011	Scioglimento Consorzio epurazione delle acque				-873'757.70	Pagamento rateale
30/09 18.01.2010	388'000.00	18.01.2012	Fognatura Pozzaracchia - tratta 198-202				-391'402.00	In esecuzione
09/2010 14.06.2010	33'000.00	14.06.2012	Fognatura e illuminazione sentiero Scorpioni				-254'244.05	In esecuzione
35/10 24.01.2011	1'151'000.00	24.01.2013	Risanamento fognature V Verbano, Vic Cadriago, V Mimosa				-32'144.50	In esecuzione
			Fognatura Via Mimosa, Via Mezzaro, Via dei Paoli				-1'151'000.00	In esecuzione
			MARCIAPIEDI, PIAZZE, POSTEGGI, STRADE					
49/01 25.03.2002	222'000.00	31.12.2003	Arredamento urbano, ponti e canalizzazione Via R. Simen				-38'606.00	Studio in corso
05/06 05.03.2007	80'000.00	05.03.2009	Rinforzo manufatti e muri portanti lungo Via dei Colli				-80'000.00	Studio in corso
32/06 05.03.2007	150'000.00	05.03.2009	Zona Blu e zona 30 comparto centrale Minusio				-48'250.25	In esecuzione
40/07 05.11.2007	411'000.00	05.11.2009	Strada provvisoria di collegamento V Castagni / V Albaredo				-411'000.00	In esecuzione
45/07 17.12.2007	109'000.00	17.12.2010	Tratto marciapiede Via Mezzaro e Via Verbano				-44'194.65	In liquidazione
09/08 15.12.2008	210'000.00	15.12.2010	Zona blu e zona 30 comparto Frizzi e Cadogno				-22'666.55	In esecuzione
20/09 09.11.2009	177'500.00	09.11.2012	Rinforzo e allargamento inizio di Via Moranda (+progetto)				-60'533.25	In liquidazione

21/09 09.11.2009	2'204'000.00	09.11.2012	Ponti Creanza e Gaggio in Via Colli Navigni in Via Albaredo	3'220.00	80'076.40	-2'123'923.60	Studio in corso
			<u>RIALIE RIVE</u>				
16/07 18.06.2007	195'000.00	18.06.2009	Consolidamento argini rialie Navigna - zona Esplanade		154'753.80	-40'246.20	Liquidata
17/07 18.06.2007	199'000.00	18.06.2009	Consolidamento Riale Remorino - zona Remorino	20'681.90	199'590.30	590.30	Liquidata
			<u>COSTRUZIONI EDILI</u>				
07/03 02.06.2003	458'000.00	02.06.2005	Messa in sicurezza edifici pubblici		219'122.45	-238'877.55	In esecuzione
10/03 23.10.2006	57'000.00	23.10.2008	Ristrutturazione Campidoglio (progettazione definitiva)		17'155.00	-57'000.00	Studio in corso
14/07 18.06.2007	89'000.00	18.06.2009	Risanamento Cadogno due - arredo piazzale		12'600.00	-13'680.25	Liquidata
33/07 05.11.2007	1'063'000.00	05.11.2009	Ristrutturazione cimitero comunale Remorino	29'000.00	1'031'118.85	-51'881.15	in esecuzione
03/08 19.06.2008	3'217'000.00	19.06.2010	Ristrutturazione e ampliamento scuola dell'infanzia		2'978'189.80	-238'810.20	In esecuzione
13/08 15.12.2008	28'000.00	15.12.2010	Ampliamento sala pranzo Casa Rea		12'912.00	-15'088.00	in esecuzione
07/09 08.06.2009	100'000.00	08.06.2011	Demolizione prefabbricato Cadogno	144'433.25	144'433.25	44'433.25	Liquidata
22/09 09.11.2009	2'212'048.25	31.03.2011	Progettazione e edificazione esercizio pubblico porto Mappo	2'934.35	86'992.60	-2'125'055.65	In esecuzione
34/09 18.01.2010	169'000.00	18.01.2012	Impianto fotovoltaico Remorino		117'591.40	-51'408.60	in liquidazione
01/10 25.10.2010	420'115.00	25.10.2012	Trasformazione e ampliamento parco Fontile	210'604.70	229'172.65	-190'942.35	in esecuzione
	45'000.00		Donazione Fondo Elisarion per interventi a favore del Centro		39'100.00	-5'900.00	Da completare
			<u>INSTALLAZIONI, MOBILIO, MACCHINE, VEICOLI</u>				
26/09 09.11.2009	597'000.00	09.11.2014	Sostituzione veicoli e attrezzature	292'253.00	292'253.00	-304'747.00	In esecuzione
			<u>ALTRI INVESTIMENTI IN BENI AMMINISTRATIVI</u>				
37/01 15.10.2001	25'000.00	15.10.2002	Studio politica generale dei parcheggi		17'000.00	-8'000.00	In esecuzione
28/02 16.12.2002	150'000.00	16.12.2004	Promozione bicicletta elettrica	9'894.65	77'867.85	-72'132.15	In esecuzione
11/04 08.11.2004	296'000.00	08.11.2006	Revisione Piano Regolatore - seconda fase	23'465.35	357'871.35	61'871.35	In esecuzione
13/04 14.06.2004	10'000.00	14.06.2006	Studio piano segnaletica turistica/culturale			-10'000.00	Sospeso

28/10 25.10.2010	1500000.00	25.10.2012	Restauro e archiviazione fondo fotografico						-1500000.00	In esecuzione
			CONTRIBUTI PER INVESTIMENTI - Allo Stato							
12/97 03.03.1997	109'450.00	03.03.1999	Formazione marciapiede zona Brighiolo						-109'450.00	Contr. da versare
30/06 23.10.2006	786'200.00	23.10.2016	Attuazione opere di prima priorità PTLVM				85'500.00	290'700.00	-495'500.00	Pagamento rateale
			CONTRIBUTI PER INVESTIMENTI - A Istituzioni e private							
01/04 13.03.2006	222'000.00		Compenso agricolo Piano Regolatore	8'333.00				84'174.00	-137'826.00	Liquidato
	19'318'482.20		TOTALI PARZIALI	64'014.90	2'386'335.75	2'701'378.90	7'892'937.50	-11'425'544.70		
			USCITA NETTA PER INVESTIMENTI	2'322'320.85		5'191'558.60				
			TOTALI A PAREGGIO	2'386'335.75	2'386'335.75	7'892'937.50	7'892'937.50			
01/93 04.03.1993	-13'480'000.00		Piano generale canalizzazioni – Contributi costr. Canalizz.	12'492.00		11'390'786.40			-2'089'213.60	Incasso in corso


**Approvato dal Municipio
con risoluzione del 03 maggio 2011**

PER IL MUNICIPIO

IL SINDACO
Avv. F. Dafond



IL SEGRETARIO
Avv. U. Donati



IL CONTABILE
L. Bolla



Approvato dal Consiglio comunale il

AZIENDA COMUNALE ACQUA POTABILE

GESTIONE CORRENTE

AZIENDA COMUNALE ACQUA POTABILE

RICAPITOLAZIONE CONSUNTIVO

DESCRIZIONE	CONSUNTIVO	PREVENTIVO
<u>GESTIONE CORRENTE</u>		
USCITE CORRENTI	1'049'750.32	1'152'800.00
AMMORTAMENTI BENI AMMINISTRATIVI	410'600.90	464'000.00
ADDEBITI INTERNI	0.00	0.00
TOTALE SPESE CORRENTI	1'451'351.22	1'616'800.00
ENTRATE CORRENTI	2'062'785.61	1'931'500.00
ACCREDITI INTERNI	0.00	0.00
TOTALE RICAVI CORRENTI	2'062'785.61	1'931'500.00
RISULTATO D'ESERCIZIO	611'434.39	314'700.00
<u>GESTIONE INVESTIMENTI</u>		
USCITE PER INVESTIMENTI	842'454.80	2'631'000.000
ENTRATE PER INVESTIMENTI	11'033.90	0.00
ONERE NETTO D'INVESTIMENTO	831'420.19	2'631'000.00
<u>CONTO DI CHIUSURA</u>		
ONERE NETTO D'INVESTIMENTO	831'420.90	2'631'000.00
AMMORTAMENTI BENI AMMINISTRATIVI	401'600.90	464'000.00
RISULTATO D'ESERCIZIO	611'434.39	314'700.00
AUTOFINANZIAMENTO	1'013'035.29	778'700.00
AUMENTO / DIMINUIZIONE DEBITO PUBBLICO	-181'614.39	1'852'300.00



CONSUNTIVO SECONDO LA CLASSIFICAZIONE ISTITUZIONALE = FUNZIONALE
PER L'ANNO 2010

DICASTERO	RICAPITOLAZIONE CONTO DI GESTIONE CORRENTE					
	CONSUNTIVO 2010	RICAVI CORRENTI	SPESE CORRENTI	PREVENTIVO 2010		
1 AMMINISTRAZIONE GENERALE	1'451'351.22	70.36 %	2'062'785.61	100.00 %	1'616'800.00	1'931'500.00
TOTALI	1'451'351.22	70.36 %	2'062'785.61	100.00 %	1'616'800.00	1'931'500.00
MAGGIOR ENTRATA					314'700.00	
AVANZO D'ESERCIZIO	611'434.39	29.64 %				
TOTALI A PAREGGIO	2'062'785.61		2'062'785.61		1'931'500.00	1'931'500.00



CONSUNTIVO SECONDO LA CLASSIFICAZIONE ISTITUZIONALE = FUNZIONALE
PER L'ANNO 2010

RICAPITOLAZIONE CONTO DI GESTIONE CORRENTE

PRIMA RICAPITOLAZIONE

SPESE % RICA VI %

1	AMMINISTRAZIONE GENERALE				
100	Amministrazione Generale	1'451'351.22	70.36	2'062'785.61	100.00

TOTALE PER DICASTERO

2'062'785.61

TOTALI

1'451'351.22

70.36 %

2'062'785.61

100.00 %

AVANZO D'ESERCIZIO

611'434.39

29.64 %

TOTALI A PAREGGIO

2'062'785.61

2'062'785.61



**CONSUNTIVO SECONDO LA CLASSIFICAZIONE ISTITUZIONALE = FUNZIONALE
PER L'ANNO 2010**

RICAPITOLAZIONE PER GENERE DI CONTO

CONTO	%	DESCRIZIONE DEL CONTO	CONSUNTIVO 2010	PREVENTIVO 2010	CONSUNTIVO 2009
3	100.00	SPESE CORRENTI	1'451'351.22	1'616'800.00	1'976'896.69
30	31.96	SPESE PER IL PERSONALE	463'917.95	469'700.00	487'724.75
300	0.06	INDENNITÀ A COMMISSIONI E DELEGAZIONI	816.00	2'200.00	1'194.00
301	23.39	STIPENDI E INDENNITÀ AL PERSONALE	339'459.05	349'000.00	352'673.55
303	1.92	CONTRIBUTI AVS, AI, IPG, AD, AF	27'806.80	28'000.00	28'430.25
304	2.40	CONTRIBUTO CASSA PENSIONE E RISPARMIO	34'843.05	36'000.00	37'623.60
305	0.59	PREMI ASSICURAZIONE INFORTUNI E MALATTIE	8'499.35	7'000.00	8'069.50
306	0.10	ABBIGLIAMENTO DI SERVIZIO	1'403.85	1'000.00	672.70
308	3.51	COMPENSI A TERZI PER PERSONALE AVVENTIZIO	50'989.85	45'000.00	58'768.25
309	0.01	ALTRE SPESE PER IL PERSONALE	100.00	1'500.00	292.90
31	31.79	SPESE PER BENI E SERVIZI	461'369.37	553'000.00	414'385.54
310	1.01	MATERIALI DI UFFICIO E STAMPATI	14'730.00	18'000.00	15'083.55
311	3.21	ATTREZZATURE, MACCHINARI E MOBILIO	46'599.40	20'500.00	26'053.50
312	6.75	ENERGIA ELETTRICA E COMBUSTIBILE	97'919.50	106'000.00	68'652.25
313	6.23	MATERIALI DI CONSUMO	90'348.20	96'000.00	81'187.05
314	6.40	MANUTENZIONI STABILI E STRUTTURE	92'953.70	157'500.00	66'168.80
315	2.40	MANUTENZIONI ATTREZZATURE, MACCHINE, MOBILI E VEICOLI	34'872.40	67'500.00	66'174.65
316	0.00	AFFITTI E LOCAZIONI	0.00	500.00	0.00
317	0.17	RIMBORSI SPESE	2'400.00	3'000.00	2'400.00
318	5.62	SERVIZI E ONORARI	81'546.17	84'000.00	88'665.74
32	8.58	INTERESSI PASSIVI	124'463.00	130'000.00	176'602.75
322	8.58	INTERESSI PASSIVI PER DEBITI A MEDIA E LUNGA SCADENZA	124'463.00	130'000.00	176'602.75



CONSUNTIVO SECONDO LA CLASSIFICAZIONE ISTITUZIONALE = FUNZIONALE
PER L'ANNO 2010

RICAPITOLAZIONE PER GENERE DI CONTO

CONTO	%	DESCRIZIONE DEL CONTO	CONSUNTIVO 2010	PREVENTIVO 2010	CONSUNTIVO 2009
33	27.67	AMMORTAMENTI	401'600.90	464'100.00	898'183.65
330	0.00	AMMORTAMENTI SU BENI PATRIMONIALI	0.00	100.00	2.55
331	27.67	AMMORTAMENTI ORDINARI SU BENI AMMINISTRATIVI	401'600.90	464'000.00	470'181.10
332	0.00	AMMORTAMENTI SUPPLEMENTARI SU BENI AMMINISTRATIVI	0.00	0.00	428'000.00

CONSUNTIVO SECONDO LA CLASSIFICAZIONE ISTITUZIONALE = FUNZIONALE
PER L'ANNO 2010

RICAPITOLAZIONE PER GENERE DI CONTO

CONTO	%	DESCRIZIONE DEL CONTO	CONSUNTIVO 2010	PREVENTIVO 2010	CONSUNTIVO 2009
4	100.00	RICAVI CORRENTI	2'062'785.61	1'931'500.00	1'977'087.71
42	0.09	REDDITI DELLA SOSTANZA	1'798.77	400.00	1'585.64
420	0.09	INTERESSI DA BANCHE	1'798.77	400.00	1'585.64
43	99.91	RICAVI PER PRESTAZIONI, VENDITE, TASSE, DIRITTI, MULTE	2'060'986.84	1'931'100.00	1'975'502.07
431	0.01	TASSE PER SERVIZI AMMINISTRATIVI	211.10	500.00	0.00
434	94.15	ALTRE TASSE DI UTILIZZAZIONE SERVIZI	1'942'019.16	1'869'000.00	1'905'373.48
435	0.34	VENDITE	6'968.18	5'000.00	6'829.14
436	5.42	RIMBORSI	111'768.40	56'600.00	63'299.45
439	0.00	ALTRI RICAVI PER PRESTAZIONI E VENDITE	20.00	0.00	0.00



**CONSUNTIVO SECONDO LA CLASSIFICAZIONE ISTITUZIONALE = FUNZIONALE
PER L'ANNO 2010**

1	AMMINISTRAZIONE GENERALE	CONSUNTIVO 2010		PREVENTIVO 2010	CONSUNTIVO 2009
		SPESE	RICAVI		
100	Amministrazione Generale				
3	SPESE CORRENTI				
300.01	INDENNITÀ PER COMMISSIONI E DELEGAZIONI	816.00		2'200.00	1'194.00
301.01	STIPENDI PERSONALE AMMINISTRATIVO IN ORGANICO	114'868.60		115'000.00	115'644.10
301.02	STIPENDI PERSONALE DI ESERCIZIO IN ORGANICO	206'524.65		216'000.00	218'917.55
301.05	GRATIFICHE DI ANZIANITÀ E PRESTAZIONI STRAORDINARIE	10'909.80		10'000.00	10'861.90
301.06	ALTRE INDENNITÀ DI SERVIZIO	7'156.00		8'000.00	7'250.00
303.01	CONTRIBUTI AVS, AI, IPG, AD, AF	27'806.80		28'000.00	28'430.25
304.01	CONTRIBUTI CASSA PENSIONE E RISPARMIO	34'843.05		36'000.00	37'623.60
305.01	CONTRIBUTI ASSICURAZIONE INFORTUNI E MALATTIE	8'499.35		7'000.00	8'069.50
306.01	ABBIGLIAMENTO DA LAVORO PERSONALE DI ESERCIZIO	1'403.85		1'000.00	672.70
308.01	PERSONALE STRAORDINARIO DA TERZI	50'989.85		45'000.00	58'768.25
309.01	ALTRE SPESE PER IL PERSONALE	100.00		1'500.00	292.90
310.01	MATERIALI DI UFFICIO E STAMPATI	2'302.40		5'000.00	1'673.30
310.02	INSERZIONI	4'386.25		3'000.00	2'897.75
310.03	PROMOZIONE PER L'UTILIZZO PARSIMONIOSO	8'041.35		10'000.00	10'512.50
311.01	ARREDAMENTO E MACCHINE UFFICIO	0.00		500.00	1'907.55
311.02	APPARECCHIATURE, ATTREZZATURE E MACCHINARI	46'599.40		20'000.00	24'145.95
312.01	ENERGIA ELETTRICA STAZIONE DI POMPAGGIO A TENERO	59'891.00		70'000.00	42'835.15
312.02	ENERGIA ELETTRICA SERBATOIO ESPLANADE-ALBAREDO	1'822.80		10'000.00	866.15
312.03	ENERGIA ELETTRICA SERBATOIO ALBAREDO-ZOTTE	2'817.85		5'000.00	2'260.75
312.04	ENERGIA ELETTRICA SERBATOIO CIOSSI	239.15		200.00	361.45
312.05	ENERGIA ELETTRICA SERBATOIO VAL RESA	1'850.70		1'200.00	2'192.75
312.06	ENERGIA ELETTRICA SERBATOIO MONDACCE	284.65		200.00	269.10
312.07	ENERGIA ELETTRICA POZZO BIVIO VAL RESA	191.20		200.00	190.20
312.08	ENERGIA ELETTRICA STAZIONE INTERCOMUNALE A TENERO	9'590.35		17'000.00	17'290.15
312.09	ENERGIA ELETTRICA SERBATOIO RONCO DI BOSCO	2'291.10		1'500.00	2'071.10
312.10	ENERGIA ELETTRICA IMPIANTO UV VAL RESA	397.00		500.00	225.45
312.11	ENERGIA ELETTRICA PRODUZIONE IMPIANTO UV	120.00		200.00	90.00



**CONSUNTIVO SECONDO LA CLASSIFICAZIONE ISTITUZIONALE = FUNZIONALE
PER L'ANNO 2010**

1	AMMINISTRAZIONE GENERALE	CONSUNTIVO 2010		PREVENTIVO 2010	CONSUNTIVO 2009
		SPESE	RICAVI		
100	Amministrazione Generale				
3	SPESE CORRENTI				
312.12	ENERGIA ELETTRICA STAZIONE INTERCOM. MINUSIO-TENERO	18'423.70		0.00	0.00
313.01	CARBURANTI E LUBRIFICANTI	3'802.50		5'000.00	3'773.65
313.11	MATERIALI MANUTENZIONE STABILI E STRUTTURE	891.25		5'000.00	863.20
313.12	MATERIALI MANUTENZIONE CONDOTTE E TUBAZIONI	83'026.50		70'000.00	73'735.35
313.13	MATERIALI MANUTENZIONE PRESE E SORGENTI	89.20		10'000.00	0.00
313.14	MATERIALI MANUTENZIONE STAZIONE POMPAGGIO A TENERO	0.00		1'000.00	147.15
313.19	ALTRI MATERIALI DIVERSI DI ESERCIZIO	2'538.75		5'000.00	2'667.70
314.01	MANUTENZIONE TERZI STABILI E STRUTTURE	0.00		5'000.00	2'703.85
314.02	MANUTENZIONE TERZI CONDOTTE E TUBAZIONI	86'334.45		90'000.00	41'253.55
314.03	MANUTENZIONE TERZI PRESE E SORGENTI	0.00		60'000.00	8'829.00
314.04	MANUTENZIONE TERZI STAZIONE DI POMPAGGIO A TENERO	6'619.25		2'500.00	13'382.40
315.01	MANUTENZIONE TERZI ARREDAMENTO E MACCHINE DI UFFICIO	0.00		500.00	0.00
315.02	MANUTENZIONE TERZI INSTALLAZIONI E MACCHINARI	28'100.15		50'000.00	45'952.95
315.03	MANUTENZIONE TERZI VEICOLI	4'865.75		5'000.00	6'401.70
315.04	MANUTENZIONE TERZI APPARECCHIATURE E ATTREZZATURE	1'906.50		10'000.00	13'820.00
315.05	MANUTENZIONE TERZI CONTATORI	0.00		2'000.00	0.00
316.01	AFFITTI E LOCAZIONI	0.00		500.00	0.00
317.01	RIMBORSO SPESE PER TRASFERTE	2'400.00		3'000.00	2'400.00
318.01	SPESE AFFRANCAMENTI POSTALI	9'453.89		15'000.00	9'480.74
318.02	SPESE BANCARIE	126.90		500.00	161.90
318.03	ASSICURAZIONI DIVERSE	15'222.70		15'000.00	15'013.80
318.04	TASSE DIVERSE	7'151.80		5'000.00	10'541.00
318.05	SPESE VARIE DI ESERCIZIO	20'785.85		30'000.00	16'970.35
318.06	SPESE TELEFONICHE	3'740.50		4'000.00	3'517.80
318.07	SPESE CONSULENZE E PERIZIE DA TERZI	7'648.43		10'000.00	25'270.20
318.08	ASSICURAZIONI DIVERSE STAZIONE DI POMPAGGIO A TENERO	3'309.10		3'500.00	3'217.30
318.09	ALTRE SPESE PER BENI E SERVIZI	14'107.00		1'000.00	4'492.65

CONSUNTIVO SECONDO LA CLASSIFICAZIONE ISTITUZIONALE = FUNZIONALE
PER L'ANNO 2010

1	AMMINISTRAZIONE GENERALE	CONSUNTIVO 2010		PREVENTIVO 2010	CONSUNTIVO 2009
		SPESE	RICAVI		
100	Amministrazione Generale				
3	SPESE CORRENTI				
322.01	INTERESSI PASSIVI PRESTITI COMUNE DI MINUSIO	124'463.00		130'000.00	176'602.75
330.01	AMMORTAMENTI SU BENI PATRIMONIALI	0.00		100.00	2.55
331.01	AMMORTAMENTI ORDINARI SU BENI AMMINISTRATIVI	401'600.90		464'000.00	470'181.10
332.01	AMMORTAMENTI SUPPLEMENTARI SU BENI AMMINISTRATIVI	0.00		0.00	428'000.00
4	RICAVI CORRENTI				
420.01	INTERESSI ATTIVI CONTI CORRENTI		1'798.77	400.00	1'585.64
431.02	TASSE PROCEDURE DI INCASSO		211.10	500.00	0.00
434.01	TASSE DI ALLACCIAMENTO ALLA RETE COMUNALE		25'208.60	30'000.00	36'403.60
434.02	CONCESSIONI A INSTALLATORI		6'664.85	5'000.00	6'064.85
434.04	VENDITA ACQUA IN ABBONAMENTO		1'682'573.25	1'671'000.00	1'653'948.75
434.05	MAGGIOR CONSUMO ACQUA ANNO PRECEDENTE		173'560.50	150'000.00	164'470.50
434.06	VENDITA ACQUA PER USO TEMPORANEO		43'987.30	10'000.00	17'538.00
434.07	VENDITA ACQUA ANNI PRECEDENTI		24.66	3'000.00	26'947.78
434.08	FORNITURA E VENDITA ACQUA COMUNE DI ORSELINA		10'000.00	0.00	0.00
435.01	VENDITA ENERGIA ELETTRICA		6'968.18	5'000.00	6'829.14
436.01	RIMBORSI PRESTAZIONI DIVERSE A TERZI		66'727.40	40'000.00	47'901.50
436.02	RIMBORSI ASSICURATIVI INDENNITÀ PERDITA DI GUADAGNO		0.00	1'000.00	0.00
436.03	ALTRI RIMBORSI DIVERSI		430.05	500.00	10'442.20
436.05	RIMBORSI DIVERSI PER STAZIONE DI POMPAGGIO A TENERO		43'681.55	15'000.00	3'844.20
436.09	ALTRI RICAVI VARI		929.40	100.00	1'111.55
439.01	ALTRI RICAVI PER PRESTAZIONI E VENDITE		20.00	0.00	0.00
	TOTALE RICAVI		2'062'785.61	1'931'500.00	1'977'087.71
	TOTALE SPESE	1'451'351.22		1'616'800.00	1'976'896.69
	SALDO	611'434.39		-314'700.00	-191.02

AZIENDA COMUNALE ACQUA POTABILE

GESTIONE INVESTIMENTI



CONSUNTIVO SECONDO LA CLASSIFICAZIONE ISTITUZIONALE = FUNZIONALE
PER L'ANNO 2010

D I C A S T E R O	R I C A P I T O L A Z I O N E C O N T O D I I N V E S T I M E N T O			
	U S C I T E	E N T R A T E	U S C I T E P R E V E N T I V O	E N T R A T E 2 0 1 0
1 A M M I N I S T R A Z I O N E G E N E R A L E	842'454.80	412'634.80	2'631'000.00	464'000.00
T O T A L I	842'454.80	412'634.80	2'631'000.00	464'000.00
S A L D O		429'820.00		2'167'000.00
T O T A L I A P A R E G G I O	842'454.80	842'454.80	2'631'000.00	2'631'000.00



CONSUNTIVO SECONDO LA CLASSIFICAZIONE ISTITUZIONALE = FUNZIONALE
PER L'ANNO 2010

RICAPITOLAZIONE CONTO DI INVESTIMENTO
PRIMA RICAPITOLAZIONE

	U SCITE	%	ENTRATE	%
1 AMMINISTRAZIONE GENERALE				
100 Amministrazione Generale	842'454.80	204.16	412'634.80	100.00
TOTALE PER DICASTERO	842'454.80		412'634.80	
TOTALI	842'454.80	204.16 %	412'634.80	100.00 %
SALDO			429'820.00	104.16 %
TOTALI A PAREGGIO	842'454.80		842'454.80	



CONSUNTIVO SECONDO LA CLASSIFICAZIONE ISTITUZIONALE = FUNZIONALE
PER L'ANNO 2010

RICAPITOLAZIONE PER GENERE DI CONTO

CONTO	%	DESCRIZIONE DEL CONTO	CONSUNTIVO 2010	PREVENTIVO 2010
5	100.00	USCITE PER INVESTIMENTI IN BENI AMMINISTRATIVI	842'454.80	2'631'000.00
50	100.00	INVESTIMENTI IN BENI AMMINISTRATIVI	842'454.80	2'631'000.00
501	91.82	OPERE DEL GENIO CIVILE	773'555.20	2'571'000.00
506	8.18	MOBILIO, MACCHINE, VEICOLI, ATTREZZATURE, INSTALLAZION	68'899.60	60'000.00

**CONSUNTIVO SECONDO LA CLASSIFICAZIONE ISTITUZIONALE = FUNZIONALE
PER L'ANNO 2010****RICAPITOLAZIONE PER GENERE DI CONTO**

CONTO	%	DESCRIZIONE DEL CONTO	CONSUNTIVO 2010	PREVENTIVO 2010
6	100.00	ENTRATE PER INVESTIMENTI	412'634.80	464'000.00
60	2.00	TRASFERIMENTO BENI AMMINISTRATIVI	8'270.45	0.00
606	2.00	ATTREZZATURE, INSTALLAZIONI, MACCHINE, MOBILIO	8'270.45	0.00
63	0.67	RIMBORSI PER BENI MATERIALI	2'763.45	0.00
631	0.67	RIMBORSI OPERE DEL GENIO CIVILE	2'763.45	0.00
68	97.33	RIPORTO DEGLI AMMORTAMENTI	401'600.90	464'000.00
681	97.33	RIPORTO AMMORTAMENTI ORDINARI BENI AMMINISTRATIVI	401'600.90	464'000.00
682	0.00	RIPORTO AMMORTAMENTI SUPPLEMENTARI BENI AMMINISTRATIVI	0.00	0.00

CONSUNTIVO SECONDO LA CLASSIFICAZIONE ISTITUZIONALE = FUNZIONALE
PER L'ANNO 2010

1	AMMINISTRAZIONE GENERALE	RIS. C.C.	IMPORTO VOTATO TOT.	CONSUNTIVO 2010		PREVENTIVO 2010
				USCITE	ENTRATE	
100	Amministrazione Generale					
5	USCITE PER INVESTIMENTI IN BENI AMMINISTRATIVI					
501.29	18/03 RISANAMENTO CAPTAZIONI CUGNOLO 19/05 - 1° CREDITO SUPPLETORIO	02-06-2003 12-12-2005	10'000.00 435'000.00	23'345.70		200'000.00
501.31	09/04 RECINZIONI ZONE DI CAPTAZIONE SIRA E PEDROIA	08-11-2004	125'000.00	53'500.95		0.00
501.33	07/05 PROGETTAZIONE OPERE PRIORITARIE 2005 / 2008	06-06-2005	200'000.00	21'387.15		0.00
501.36	06/08 POTENZIAMENTO ACQUEDOTTO VIA DELLE VIGNE	20-10-2008	691'000.00	360'678.85		688'000.00
501.37	17/10 RISANAMENTO SERBATOIO ZOTTE			0.00		1'020'000.00
501.41	36/09 MONITORAGGIO PERDITE IDRANTI	14-06-2010	100'000.00	84'355.00		100'000.00
501.42	05/09 PROGETTAZIONE OPERE PRIORITARIE 2009/2012	08-06-2009	100'000.00	52'847.90		50'000.00
501.43	26/10 SOSTITUZIONE TUBAZIONE VIA PANORAMICA-VIA BRIONE	25-10-2010	271'000.00	3'291.90		180'000.00
501.44	27/09 SOSTITUZIONE TUBAZIONE VIA POZZARACCHIA	09-11-2009	153'000.00	65'100.65		153'000.00
501.45	08/10 SOSTITUZIONE TUBAZIONE VIA MEZZARO-VIA MIMOSA	14-06-2010	403'000.00	2'912.95		180'000.00
501.51	02/10 RISANAMENTO SORGENTE SCHIVASCO 8	14-06-2010	140'000.00	106'134.15		0.00
506.16	26/09 ACQUISTO NUOVI FURGONI	09-11-2009	85'000.00	68'899.60		60'000.00
6	ENTRATE PER INVESTIMENTI					
606.01	RIMBORSO ATTREZZATURE, INSTALLAZIONI, MACCHINE					0.00
631.01	RIMBORSI DIVERSI OPERE DEL GENIO CIVILE		0.00		8'270.45	0.00
681.01	AMMORTAMENTI ORDINARI BENI AMMINISTRATIVI		0.00		2'763.45	0.00
682.01	AMMORTAMENTI SUPPLEMENTARI BENI AMMINISTRATIVI		0.00		401'600.90	464'000.00
	TOTALE ENTRATE				0.00	0.00
	TOTALE USCITE			842'454.80	412'634.80	464'000.00
	SALDO				429'820.00	2'631'000.00
						2'167'000.00

AZIENDA COMUNALE ACQUA POTABILE

RIASSUNTO DEL CONSUNTIVO

**CONSUNTIVO SECONDO LA CLASSIFICAZIONE ISTITUZIONALE = FUNZIONALE
PER L'ANNO 2010****RIASSUNTO** **CONSUNTIVO 2010** **PREVENTIVO 2010****CONTO DI GESTIONE CORRENTE**

Uscite correnti	1'049'750.32		1'152'800.00
Ammortamenti amministrativi	401'600.90		464'000.00
Addebiti interni	0.00		0.00
Totale spese correnti		1'451'351.22	1'616'800.00
Entrate correnti	2'062'785.61		1'931'500.00
Accrediti interni	0.00		0.00
Totale ricavi correnti		2'062'785.61	1'931'500.00

Avanzo d'esercizio**611'434.39**

314'700.00

CONTO DEGLI INVESTIMENTI IN BENI AMMINISTRATIVI

Uscite per investimenti	842'454.80		2'631'000.00
Entrate per investimenti (escluso il riporto degli ammortamenti 68*)	11'033.90		0.00
Onere netto di investimento		831'420.90	2'631'000.00



CONSUNTIVO SECONDO LA CLASSIFICAZIONE ISTITUZIONALE = FUNZIONALE
PER L'ANNO 2010

	RIASSUNTO	CONSUNTIVO 2010	PREVENTIVO 2010
CONTO DI CHIUSURA			
Onere netto d'investimento		831'420.90	2'631'000.00
Ammortamenti amministrativi	401'600.90		464'000.00
Avanzo / disavanzo d'esercizio	611'434.39		314'700.00
Autofinanziamento		1'013'035.29	778'700.00
Avanzo totale		181'614.39	-1'852'300.00

AZIENDA COMUNALE ACQUA POTABILE

BILANCIO PATRIMONIALE



RIASSUNTO DEL BILANCIO

CONSU TIVO
ATTIVO PASSIVO

RIASSUNTO DEL BILANCIO

BENI PATRIMONIALI	1'026'773.92	
BENI AMMINISTRATIVI	3'650'820.00	
FINANZIAMENTI SPECIALI	0.00	
ECCEDENZA PASSIVA	0.00	
CAPITALE DI TERZI		3'956'733.40
FINANZIAMENTI SPECIALI		0.00
CAPITALE PROPRIO		720'860.52
TOTALI	4'677'593.92	4'677'593.92
TOTALI A PAREGGIO	4'677'593.92	4'677'593.92



RICAPITOLAZIONE PER GENERE DI CONTO

Conto	Descrizione del conto	Importo	Var. %	Anno precedente
1	BILANCIO - ATTIVO			
10	LIQUIDITÀ	838'727.80	-27.52	1'157'142.10
11	CREDITI	178'046.12	41.44	125'881.18
12	INVESTIMENTI IN BENI PATRIMONIALI	10'000.00	0.00	10'000.00
13	TRANSITORI ATTIVI	0.00		0.00
14	INVESTIMENTI IN BENI AMMINISTRATIVI	3'650'820.00	13.34	3'221'000.00
17	ALTRE USCITE ATTIVATE	0.00		0.00
19	ECCEDENZIA PASSIVA	0.00		0.00
		4'677'593.92	3.62	4'514'023.28



RICAPITOLAZIONE PER GENERE DI CONTO

Conto	Descrizione del conto	Importo	Var. %	Anno precedente
2	BILANCIO - PASSIVO			
20	IMPEGNI CORRENTI	3'956'733.40	-10.17	4'404'597.15
21	DEBITI A BREVE SCADENZA	0.00		0.00
24	ACCANTONAMENTI	0.00		0.00
25	TRANSITORI PASSIVI	0.00		0.00
29	CAPITALE PROPRIO	720'860.52	558.76	109'426.13
		4'677'593.92	3.62	4'514'023.28



BILANCIO INTERMEDIO
AL 31-12-2010

Pagina no. 135

ACAP MINUSIO

Conto	Descrizione	SALDO	Anno preced.	Var. %	Variaz. Netta
BILANCIO - ATTIVO					
LIQUIDITÀ					
100.01	CASSA	838'727.80	1'157'142.10	-27.52	-3'18'414.30
101.01	CONTO CORRENTE POSTALE 65-3593-5	2'290.20	801.70	185.67	1'488.50
102.01	CREDIT SUISSE	372'013.17	499'067.77	-25.46	-127'054.60
102.02	BANCA RAIFFEISEN	143'265.08	136'528.78	4.93	6'736.30
		321'159.35	520'743.85	-38.33	-199'584.50
	CREDITI	178'046.12	125'881.18	41.44	52'164.94
115.02	DEBITORI FATTURE A-B-C-D-E-F-CONCESSIONI	72'187.50	28'460.85	153.64	43'726.65
115.03	UTENTI ANNI PRECEDENTI	14'171.20	14'928.50	-5.07	-757.30
115.04	UTENTI ANNO CORRENTE	39'307.50	44'701.05	-12.07	-5'393.55
115.08	IMPOSTA PREVENTIVA	629.57	554.93	13.45	74.64
119.01	CREDITI PER IMPOSTA SUL VALORE AGGIUNTO	40'125.50	24'035.35	66.94	16'090.15
119.02	CAUZIONI DISBOSCAMENTI TEMPORANEI	10'000.00	10'000.00	0.00	0.00
119.09	ALTRI CREDITI DA TERZI	1'624.85	3'200.50	-49.23	-1'575.65
	INVESTIMENTI IN BENI PATRIMONIALI	10'000.00	10'000.00	0.00	0.00
	SCORTE	10'000.00	10'000.00	0.00	0.00
125.01	SCORTE (INVENTARIO MAGAZZINO)	10'000.00	10'000.00	0.00	0.00
	INVESTIMENTI IN BENI AMMINISTRATIVI	3'650'820.00	3'221'000.00	13.34	429'820.00
141.01	OPERE DEL GENIO CIVILE	0.00	2'424'000.00	-100.00	-2'424'000.00
141.11	CAPTAZIONI, SERBATOI, RETE DI DISTRUTUZIONE	2'676'960.00	0.00	999.99	2'676'960.00
143.01	COSTRUZIONI EDILI	0.00	591'000.00	-100.00	-591'000.00
146.01	MOBILIO, MACCHINARI, VEICOLI, INSTALLAZIONI, POMPE	68'000.00	206'000.00	-66.99	-138'000.00
146.11	IMPIANTO MICROCENTRALE	196'350.00	0.00	999.99	196'350.00
146.21	IMPIANTO TELEGESTIONE	379'080.00	0.00	999.99	379'080.00
146.31	IMPIANTO UV	330'430.00	0.00	999.99	330'430.00



Pagina no. 136
BILANCIO INTERMEDIO
AL 31-12-2010

ACAP MINUSIO

Conto	Descrizione	SALDO	Anno preced.	Var.%	Variaz. Netta
BILANCIO - P A S S I V O					
IMPEGNI CORRENTI					
200.01	CREDITORI DIVERSI	156'733.40	104'597.15	49.84	52'136.25
206.01	PRESTITO COMUNE DI MINUSIO	3'800'000.00	4'300'000.00	-11.63	-500'000.00
CAPITALE PROPRIO					
290.01	AVANZO DI ESERCIZIO ANNI PRECEDENTI	109'426.13	109'235.11	0.17	191.02
291.01	AVANZO DI ESERCIZIO GESTIONE CORRENTE	611'434.39	191.02		611'243.37

AZIENDA COMUNALE ACQUA POTABILE

AMMORTAMENTI BENI AMMINISTRATIVI

AMMORTAMENTI BENI AMMINISTRATIVI

CONTO BILANCIO	DESCRIZIONE	PERIODO	SALDO INIZIALE	RIV	VALORE A NUOVO	AMMORTAMENTO ORDINARIO	INVESTIMENTI D'ESERCIZIO	SALDO FINALE	AMMORTAMENTI ACCUMULATI
141.11	Captazioni, serbatoi, trattamento acqua, rete di distribuzione	Saldo al 01.01.2010 Investimenti 2010	2'167'000.00	x 3	6'501'000.00	4.00% 260'040.00 791.75	770'791.75	260'040.00 791.75	2'676'960.000
146.01	Veicoli	Saldo al 01.01.2010 Investimenti 2010	0.00	x 1		20.00% 899.60	68'899.60	899.60	68'000.00
146.11	Microcentrale	Saldo al 01.01.2010 Investimenti 2010	210'000.00	x 1	210'000.00	6.50% 13'650.00		13'650.00	196'350.00
146.21	Telegestione	Saldo al 01.01.2010 Investimenti 2010	462'000.00	x 1	462'000.00	16.00% 73'920.00 729.55	-8'270.45	73'920.00 729.55	379'080.00
146.31	Impianti UV	Saldo al 01.01.2010 Investimenti 2010	382'000.00	x 1	382'000.00	13.50% 51'570.00		51'570.00	330'430.00
	TOTALI		3'221'000.00			401'600.90	831'420.90	401'600.90	3'650'820.00

Ammortamento ordinario minimo previsto dall'art. 11 DELOC = Fr. 166'050.00 (5 % di Fr. 3'321'000.00)
 Ammortamento ordinario medio effettivo = 12.47% (Fr. 440'600.90 : Fr. 3'221'000.00 X 100)

AZIENDA COMUNALE ACQUA POTABILE

MOVIMENTO GENERALE INVESTIMENTI

									In liquidazione
38/05	MOBILIO, MACCHINE, INSTALLAZIONI			8'270.45		8'270.45		603'168.55	-46'831.45
13.03.2006	Impianto di telegestione	13.03.2008							
26/09					68'899.60			68'899.60	-16'100.40
09.11.2009	Sostituzione autofurgoni	09.11.2014							
	TOTALI PARZIALI			11'033.90	842'454.80	15'608.50		3'864'069.70	-3'311'930.30
	USCITA NETTA PER INVESTIMENTI			831'20.90		3'848'461.20			
	TOTALI A PAREGGIO			842'454.80	842'454.80	3'864'069.70		3'864'069.70	


Approvato dal Municipio
con risoluzione del 03 maggio 2011

PER IL MUNICIPIO

IL SINDACO
Av. F. Dafond



IL SEGRETARIO
Av. U. Donati




PER LA COMMISSIONE AMMINISTRATRICE A.C.A.P.

IL PRESIDENTE
G. Agustoni



IL DIRETTORE
G. Bianchetti



IL CONTABILE
L. Bolla

