

COMUNE DI MINUSIO

PREVENTIVO 2018

INDICE

CLASSE CONTO	TESTO	PAGINA	CLASSE CONTO	TESTO	PAGINA
0.	AMMINISTRAZIONE		5.	PREVIDENZA SOCIALE	
010.	POTERE LEGISLATIVO ED ESECUTIVO	15.	500.	ASSICURAZIONE VECCHIAIA E SUPERSTITTI	49.
020.	AMMINISTRAZIONE GENERALE	16.	540.	PROTEZIONE DELLA GIOVENTU'	50.
030.	PRESTAZIONI AI PENSIONATI	19.	550.	INVALIDITA'	51.
090.	COMPITI NON RIPARTIBILI	20.	570.	CENTRO ANZIANI CASA REA	52.
1.	SICUREZZA PUBBLICA		571.	CONTRIBUTI PER ANZIANI	54.
100.	PROTEZIONE GIURIDICA	21.	580.	ASSISTENZA	55.
101.	COMMISSIONI TUTORIE REGIONALI	23.	589	ALTRE INIZIATIVE ASSISTENZIALI	55.
109.	ALTRI SERVIZI GIURIDICI	25.	590	AIUTO UMANIRAZIO	56.
110.	POLIZIA	26.	6.	TRAFFICO	57.
120.	GIUSTIZIA	28.	620.	STRADE COMUNALI	58.
140.	POLIZIA DEL FUOCO	29.	630.	STRADE PRIVATE	60.
150.	DIFESA NAZIONALE MILITARE	30.	650.	TRAFFICO REGIONALE	61.
160.	DIFESA NAZIONALE CIVILE	31.	660.	NAVIGAZIONE E PORTI	62.
2.	EDUCAZIONE		7.	PROTEZIONE AMBIENTE E SISTEMAZIONE TERRITORIO	
200.	SCUOLA DELL'INFANZIA	32.	710.	ELIMINAZIONE DELLE ACQUE LURIDE	63.
210.	SCUOLE PUBBLICHE	34.	720.	ELIMINAZIONE RIFIUTI	64.
212.	SCUOLE MEDIE	37.	740.	CIMITERI E SEPPELLIMENTO	65.
3.	CULTURA E TEMPO LIBERO		750.	ARGINATURE	66.
300.	CENTRO CULTURALE ELISARION	38.	780.	ALTRA PROTEZIONE DELL'AMBIENTE	67.
310.	ALTRA PROMOZIONE CULTURALE	40.	8.	ECONOMIA PUBBLICA	
330.	PARCHI PUBBLICI E SENTIERI	41.	800.	AGRICOLTURA	68.
340.	SPORT	42.	830.	TURISMO	69.
350.	ALTRE ATTIVITA' DI TEMPO LIBERO	43.	860.	ENERGIA	70.
390.	CULTO	44.	9.	FINANZE E IMPOSTE	
4.	SALUTE PUBBLICA		900.	IMPOSTE	71.
400.	OSPEDALI	45.	920.	PEREQUAZIONE FINANZIARIA	72.
450.	LOTTA PROFILATTICA CONTRO LE MALATTIE	46.	930.	PARTI ALLE ENTRATE DI ALTRI ENTI PUBBLICI	73.
460.	SERVIZIO MEDICO SCOLASTICO	47.	940.	GESTIONE DEL PATRIMONIO E DEI DEBITI	74.
490.	ALTRI COMPITI PER LA SALUTE	48.	990.	SPESE NON RIPARTIBILI	75.

AMMINISTRAZIONE COMUNALE
RICAPITOLAZIONE PREVENTIVO ESERCIZIO 2017

DESCRIZIONE	PREVENTIVO DI ESERCIZIO	PREVENTIVO ANNO PRECEDENTE
<u>GESTIONE CORRENTE</u>		
USCITE CORRENTI	32'312'750.00	31'735'370.00
AMMORTAMENTI BENI AMMINISTRATIVI	2'080'600.00	2'071'400.00
ADDEBITI INTERNI	497'000.00	500'000.00
TOTALE SPESE CORRENTI	34'890'350.00	34'306'770.00
ENTRATE CORRENTI	14'184'350.00	14'347'770.00
ACCREDITI INTERNI	497'000.00	500'000.00
TOTALE RICAVI CORRENTI	14'681'350.00	14'847'770.00
FABBISOGNO D'IMPOSTA	20'209'000.00	19'459'000.00
GETTITO IMPOSTA COMUNALE	19'833'000.00	19'474'000.00
RISULTATO DI ESERCIZIO	-376'000.00	15'000.00
<u>GESTIONE INVESTIMENTI</u>		
USCITE PER INVESTIMENTI	5'735'411.00	5'092'411.00
ENTRATE PER INVESTIMENTI	690'000.00	1'172'500.00
ONERE NETTO PER INVESTIMENTI	5'045'411.00	3'919'911.00
<u>CONTO DI CHIUSURA</u>		
ONERE NETTO PER INVESTIMENTI	5'045'411.00	3'919'911.00
AMMORTAMENTI BENI AMMINISTRATIVI	2'080'600.00	1'071'400.00
RISULTATO DI ESERCIZIO	-376'000.00	15'000.00
AUTOFINANZIAMENTO	1'704'600.00	2'086'400.00
VARIAZIONE DEBITO PUBBLICO	3'340'811.00	1'833'511.00

AMMINISTRAZIONE GENERALE

GESTIONE CORRENTE

PREVENTIVO SECONDO LA CLASSIFICAZIONE ISTITUZIONALE
PER L'ANNO 2018

DICASTERO	RICAPITOLAZIONE CONTO DI GESTIONE CORRENTE						
	PREVENTIVO 2018	RICAVI CORRENTI	PREVENTIVO 2017	RICAVI CORRENTI			
0	AMMINISTRAZIONE	3'243'100.00	9.30 %	575'000.00	1.65 %	3'263'400.00	561'500.00
1	SICUREZZA PUBBLICA	2'445'600.00	7.01 %	657'500.00	1.88 %	2'434'000.00	691'500.00
2	EDUCAZIONE	5'013'800.00	14.37 %	1'128'000.00	3.23 %	4'855'500.00	1'148'000.00
3	CULTURA E TEMPO LIBERO	1'322'500.00	3.79 %	62'000.00	0.18 %	1'370'400.00	62'000.00
4	SALUTE PUBBLICA	294'600.00	0.84 %	15'000.00	0.04 %	289'600.00	15'000.00
5	PREVIDENZA SOCIALE	13'650'550.00	39.12 %	6'837'850.00	19.60 %	13'155'170.00	6'699'770.00
6	TRAFFICO	3'322'500.00	9.52 %	1'007'000.00	2.89 %	3'252'500.00	1'007'000.00
7	PROTEZIONE DELL'AMBIENTE E SISTEMAZIONE DEL TERRITC	1'856'100.00	5.32 %	1'155'000.00	3.31 %	1'891'100.00	1'155'000.00
8	ECONOMIA PUBBLICA	438'000.00	1.26 %	47'1'000.00	1.35 %	438'000.00	455'000.00
9	FINANZE E IMPOSTE	3'303'600.00	9.47 %	2'773'000.00	7.95 %	3'357'100.00	3'053'000.00
TOTALI		34'890'350.00	100.00 %	14'681'350.00	42.08 %	34'306'770.00	14'847'770.00
FABBI SOGNO D'IMPOSTA							19'459'000.00
FABBI SOGNO D'IMPOSTA				20'209'000.00	57.92 %		
TOTALI A PAREGGIO		34'890'350.00		34'890'350.00		34'306'770.00	34'306'770.00

PREVENTIVO SECONDO LA CLASSIFICAZIONE ISTITUZIONALE
PER L'ANNO 2018

RICAPITOLAZIONE CONTO DI GESTIONE CORRENTE		PRIMA RICAPITOLAZIONE		RICAVI	
	SPESA	%		%	
0	AMMINISTRAZIONE				
010	POTERE LEGISLATIVO ED ESECUTIVO	0.61	0.00	0.00	
020	AMMINISTRAZIONE GENERALE	7.76	506'000.00	1.45	
030	PRESTAZIONI AI PENSIONATI	0.02	0.00	0.00	
090	COMPITI NON RIPARTIBILI	0.90	69'000.00	0.20	
	TOTALE PER DICASTERO		575'000.00		
1	SICUREZZA PUBBLICA				
100	PROTEZIONE GIURIDICA	0.63	158'500.00	0.45	
101	COMMISSIONI TUTORIE REGIONALI	1.13	260'000.00	0.75	
109	ALTRI SERVIZI GIURIDICI	0.00	12'000.00	0.03	
110	POLIZIA	4.23	221'000.00	0.63	
120	GIUSTIZIA	0.05	5'000.00	0.01	
140	POLIZIA DEL FUOCO	0.50	0.00	0.00	
150	DIFESA NAZIONALE MILITARE	0.04	0.00	0.00	
160	DIFESA NAZIONALE CIVILE	0.42	1'000.00	0.00	
	TOTALE PER DICASTERO		657'500.00		
2	EDUCAZIONE				
200	SCUOLA DELL'INFANZIA	3.91	335'000.00	0.96	
210	SCUOLE ELEMENTARI	10.36	793'000.00	2.27	
212	SCUOLE MEDIE	0.10	0.00	0.00	
	TOTALE PER DICASTERO		1'128'000.00		
3	CULTURA E TEMPO LIBERO				
300	CENTRO CULTURALE ELISARION	0.69	20'000.00	0.06	
310	ALTRA PROMOZIONE CULTURALE	0.50	20'000.00	0.06	
330	PARCHI PUBBLICI E SENTIERI	1.46	5'000.00	0.01	
340	SPORT	0.40	13'000.00	0.04	

PREVENTIVO SECONDO LA CLASSIFICAZIONE ISTITUZIONALE
PER L'ANNO 2018

RICAPITOLAZIONE CONTO DI GESTIONE CORRENTE		RICAVI			
PRIMA	RICAPITOLAZIONE				
SPESE	%		%		
350	ALTRE ATTIVITA' DI TEMPO LIBERO	83'000.00	0.24	4'000.00	0.01
390	CULTO	171'000.00	0.49	0.00	0.00
	TOTALE PER DICASTERO	1'322'500.00		62'000.00	
4	SALUTE PUBBLICA				
400	OSPEDALI	1'000.00	0.00	0.00	0.00
450	LOTTA PROFILATTICA CONTRO LE MALATTIE	12'000.00	0.03	0.00	0.00
460	SERVIZIO MEDICO SCOLASTICO	38'600.00	0.11	15'000.00	0.04
490	ALTRI COMPITI PER LA SALUTE	243'000.00	0.70	0.00	0.00
	TOTALE PER DICASTERO	294'600.00		15'000.00	
5	PREVIDENZA SOCIALE				
500	ASSICURAZIONE VECCHIAIA E SUPERSTITI	2'170'700.00	6.22	16'000.00	0.05
540	PROTEZIONE DELLA GIOVENTU'	175'000.00	0.50	1'000.00	0.00
550	INVALIDITA'	3'000.00	0.01	0.00	0.00
570	CASE PER ANZIANI	6'590'850.00	18.89	6'480'850.00	18.57
571	CONTRIBUTI PER ANZIANI	2'597'000.00	7.44	0.00	0.00
580	ASSISTENZA	2'092'000.00	6.00	340'000.00	0.97
589	ALTRE INIZIATIVE ASSISTENZIALI	6'000.00	0.02	0.00	0.00
590	AUTO UMANITARIO	16'000.00	0.05	0.00	0.00
	TOTALE PER DICASTERO	13'650'550.00		6'837'850.00	
6	TRAFFICO				
620	STRADE COMUNALI	2'229'000.00	6.39	390'000.00	1.12
630	STRADE PRIVATE	13'000.00	0.04	1'000.00	0.00
650	TRAFFICO REGIONALE	790'000.00	2.26	55'000.00	0.16
660	NAVIGAZIONE E PORTI	290'500.00	0.83	561'000.00	1.61
	TOTALE PER DICASTERO	3'322'500.00		1'007'000.00	

PREVENTIVO SECONDO LA CLASSIFICAZIONE ISTITUZIONALE
PER L'ANNO 2018

RICAPITOLAZIONE CONTO DI GESTIONE CORRENTE		RICAVI	
PRIMA	RICAPITOLAZIONE		
SPESE	%		%
7	PROTEZIONE DELL'AMBIENTE E SISTEMAZIONE DEL TERRITORIO		
710	ELIMINAZIONE DELLE ACQUE LURIDE	726'000.00	2.08
720	ELIMINAZIONE RIFIUTI	883'000.00	2.53
740	CIMITERI E SEPPELLIMENTI	1'141'100.00	0.33
750	ARGINATURE	36'000.00	0.10
780	ALTRA PROTEZIONE DELL'AMBIENTE	97'000.00	0.28
	TOTALE PER DICASTERO	1'856'100.00	1'155'000.00
8	ECONOMIA PUBBLICA		
800	AGRICOLTURA	2'000.00	0.01
830	TURISMO	131'000.00	0.38
860	ENERGIA	305'000.00	0.87
	TOTALE PER DICASTERO	438'000.00	471'000.00
9	FINANZE E IMPOSTE		
900	IMPOSTE	15'000.00	0.04
920	PEREQUAZIONE FINANZIARIA	61'000.00	0.17
930	PARTE ALLE ENTRATE DI ALTRI ENTI PUBBLICI	0.00	0.00
940	GESTIONE DEL PATRIMONIO E DEI DEBITI	271'000.00	0.78
990	SPESE NON RIPARTIBILI	2'956'600.00	8.47
	TOTALE PER DICASTERO	3'303'600.00	2'773'000.00
TOTALI	34'890'350.00	100.00 %	14'681'350.00
FABBISOGNO D'IMPOSTA			20'209'000.00
TOTALI A PAREGGIO	34'890'350.00		34'890'350.00
			42.08 %
			57.92 %



PREVENTIVO SECONDO LA CLASSIFICAZIONE ISTITUZIONALE
PER L'ANNO 2018

COMUNE MINUSIO

Gestione Corrente

RICAPITOLAZIONE PER GENERE DI CONTO - RIASSUNTO

	PREVENTIVO 2018	PREVENTIVO 2017	CONSUNTIVO 2016
3 SPESE CORRENTI	34'890'350.00	34'306'770.00	32'505'192.18
30 SPESE PER IL PERSONALE	15'668'400.00	15'239'120.00	14'832'846.15
31 SPESE PER BENI E SERVIZI	5'911'850.00	6'029'050.00	5'509'295.01
32 INTERESSI PASSIVI	263'000.00	333'000.00	303'569.78
33 AMMORTAMENTI	2'230'600.00	2'221'400.00	1'994'688.37
35 RIMBORSI AD ENTI PUBBLICI	1'608'000.00	1'603'000.00	1'402'626.00
36 CONTRIBUTI PROPRI	8'056'500.00	7'686'200.00	7'263'541.71
37 RIVERSAMENTO CONTRIBUTI	340'000.00	380'000.00	280'962.70
38 VERSAMENTI A FONDI SPECIALI	315'000.00	315'000.00	448'595.21
39 ADDEBITI INTERNI	497'000.00	500'000.00	469'067.25
4 RICAVI CORRENTI	14'681'350.00	14'847'770.00	33'608'287.99
40 IMPOSTE	2'067'000.00	2'337'000.00	20'710'975.64
41 REGALIE E CONCESSIONI	1'777'000.00	166'000.00	165'682.90
42 REDDITI DELLA SOSTANZA	1'492'400.00	1'492'900.00	1'329'663.70
43 RICAVI PER PRESTAZIONI, VENDITE, TASSE, DIRITTI, MULTE	6'085'520.00	6'083'900.00	6'186'148.47
44 CONTRIBUTI SENZA FINE SPECIFICO	31'000.00	31'000.00	1'096'789.70
45 RIMBORSI DA ENTI PUBBLICI	489'500.00	487'500.00	501'046.65
46 CONTRIBUTI PER SPESE CORRENTI	3'491'930.00	3'359'470.00	2'863'271.83
47 CONTRIBUTI DA RIVERSARE	340'000.00	380'000.00	280'962.70
48 PRELEVAMENTI DA FINANZIAMENTI SPECIALI	10'000.00	10'000.00	46'79.15
49 ACCREDITI INTERNI	497'000.00	500'000.00	469'067.25

PREVENTIVO SECONDO LA CLASSIFICAZIONE ISTITUZIONALE
PER L'ANNO 2018

RICAPITOLAZIONE PER GENERE DI CONTO		PREVENTIVO 2018	PREVENTIVO 2017	CONSUNTIVO 2016
CONTO	%	DESCRIZIONE DEL CONTO		
3	100.00	SPESE CORRENTI	34'890'350.00	32'505'192.18
30	44.91	SPESE PER IL PERSONALE	15'668'400.00	14'832'846.15
300	0.75	ONORARI E INDENNITÀ A AUTORITÀ E COMMISSIONI	260'000.00	240'790.90
301	27.61	STIPENDI E INDENNITÀ AL PERSONALE	9'631'600.00	9'263'561.75
302	7.91	STIPENDI E INDENNITÀ AI DOCENTI	2'760'500.00	2'499'580.30
303	2.99	CONTRIBUTI AVS, AI, IPG, AD, AF	1'044'400.00	1'032'004.25
304	4.13	CONTRIBUTI CASSE PENSIONI E DI PREVIDENZA	1'439'500.00	1'421'979.90
305	0.99	CONTRIBUTI ASSICURAZIONE INFORTUNI E MALATTIE	344'400.00	328'700.00
306	0.14	ABBIGLIAMENTO DI SERVIZIO	50'000.00	33'000.00
307	0.02	PRESTAZIONI PER BENEFICIARI DI RENDITE	8'000.00	16'000.00
308	0.14	COMPENSI A TERZI PER PERSONALE AVVENTIZIO	50'000.00	20'000.00
309	0.23	ALTRE SPESE PER IL PERSONALE	80'000.00	94'500.00
31	16.94	SPESE PER BENI E SERVIZI	5'911'850.00	6'029'050.00
310	0.88	MATERIALI DI UFFICIO, SCOLASTICI E STAMPATI	306'000.00	297'000.00
311	0.49	ATTREZZATURE, MACCHINARI E MOBILIO	169'500.00	188'000.00
312	0.99	ACQUA, ENERGIA E COMBUSTIBILE	346'700.00	414'700.00
313	2.98	MATERIALI DI CONSUMO	1'038'000.00	1'038'200.00
314	2.78	MANUTENZIONI STABILI E STRUTTURE	969'700.00	992'800.00
315	0.38	MANUTENZIONI ATTREZZATURE, MACCHINE, MOBILI E VEICOLI	132'000.00	146'000.00
316	0.75	AFFITTI, LOCAZIONI, NOLEGGI E TASSE DI UTILIZZAZIONE	262'000.00	291'000.00
317	0.22	RIMBORSI SPESE	77'000.00	77'000.00
318	7.48	SERVIZI E ONORARI	2'610'950.00	2'584'350.00

PREVENTIVO SECONDO LA CLASSIFICAZIONE ISTITUZIONALE
PER L'ANNO 2018

		RICAPITOLAZIONE PER GENERE DI CONTO			
CONTO	%	DESCRIZIONE DEL CONTO	PREVENTIVO 2018	PREVENTIVO 2017	CONSUNTIVO 2016
32	0.75	INTERESSI PASSIVI	263'000.00	333'000.00	303'569.78
321	0.01	INTERESSI PASSIVI PER DEBITI A BREVE SCADENZA	3'000.00	3'000.00	1'606.68
322	0.54	INTERESSI PASSIVI PER DEBITI A MEDIA/LUNGA SCADENZA	190'000.00	260'000.00	227'422.90
329	0.20	ALTRI INTERESSI PASSIVI	70'000.00	70'000.00	74'540.20
33	6.39	AMMORTAMENTI	2'230'600.00	2'221'400.00	1'994'688.37
330	0.43	AMMORTAMENTI SU BENI PATRIMONIALI	150'000.00	150'000.00	147'388.40
331	5.96	AMMORTAMENTI ORDINARI SU BENI AMMINISTRATIVI	2'080'600.00	2'071'400.00	1'847'299.97
35	4.61	RIMBORSI AD ENTI PUBBLICI	1'608'000.00	1'603'000.00	1'402'626.00
351	0.09	RIMBORSI AL CANTONE	33'000.00	33'000.00	31'171.25
352	4.51	RIMBORSI A COMUNI E CONSORZI	1'575'000.00	1'570'000.00	1'371'454.75
36	23.09	CONTRIBUTI PROPRI	8'056'500.00	7'686'200.00	7'263'541.71
361	10.45	CONTRIBUTI AL CANTONE	3'647'000.00	3'519'700.00	3'395'567.27
362	7.74	CONTRIBUTI A COMUNI E CONSORZI	2'699'000.00	2'569'000.00	2'474'564.36
364	0.30	CONTRIBUTI A IMPRESE A ECONOMIA MISTA	103'000.00	103'000.00	103'000.00
365	3.05	CONTRIBUTI A ISTITUZIONI PRIVATE	1'064'500.00	1'008'000.00	828'232.62
366	1.51	CONTRIBUTI A ECONOMIE PRIVATE	527'000.00	470'500.00	462'177.46
367	0.05	ESTERO	16'000.00	16'000.00	0.00
37	0.97	RIVERSAMENTO CONTRIBUTI	340'000.00	380'000.00	280'962.70
376	0.97	ECONOMIE PRIVATE	340'000.00	380'000.00	280'962.70
38	0.90	VERSAMENTI A FONDI SPECIALI	315'000.00	315'000.00	448'595.21

PREVENTIVO SECONDO LA CLASSIFICAZIONE ISTITUZIONALE
PER L'ANNO 2018

RICAPITOLAZIONE PER GENERE DI CONTO

CONTO	%	DESCRIZIONE DEL CONTO	PREVENTIVO 2018	PREVENTIVO 2017	CONSUNTIVO 2016
380	0.03	ACCANTONAMENTI PER MANUTENZIONE STRAORD CANALIZZAZIONI	10'000.00	10'000.00	3'138.65
382	0.00	CONTRIBUTI SOSTITUTIVI PER POSTEGGI	0.00	0.00	8'000.00
385	0.87	RIVERSAMENTO AL FER	305'000.00	305'000.00	289'317.00
389	0.00	FONDO COPERTURA RISCHI E PROMOZIONE SVILUPPO	0.00	0.00	148'139.56
39	1.42	ADDEBITI INTERNI	497'000.00	500'000.00	469'067.25
390	1.42	ADDEBITI INTERNI	497'000.00	500'000.00	469'067.25

PREVENTIVO SECONDO LA CLASSIFICAZIONE ISTITUZIONALE
PER L'ANNO 2018

RICAPITOLAZIONE PER GENERE DI CONTO

CONTO	%	DESCRIZIONE DEL CONTO	PREVENTIVO 2018	PREVENTIVO 2017	CONSUNTIVO 2016
4	100.00	R I C A V I C O R R E N T I	14'681'350.00	14'847'770.00	33'608'287.99
40	14.08	I M P O S T E	2'067'000.00	2'337'000.00	20'710'975.64
400	12.68	IMPOSTE SUL REDDITO E SULLA SOSTANZA PERSONE FISICHE	1'862'000.00	2'132'000.00	18'656'098.79
401	0.00	IMPOSTE SULL'UTILE E SUL CAPITALE PERSONE GIURIDICHE	0.00	0.00	636'895.00
402	0.00	IMPOSTE IMMOBILIARI	0.00	0.00	1'100'000.00
403	1.40	IMPOSTE SPECIALI SUL REDDITO DELLA SOSTANZA	205'000.00	205'000.00	317'981.85
41	1.21	R E G A L I E E C O N C E S S I O N I	177'000.00	166'000.00	165'682.90
410	1.21	REGALIE E CONCESSIONI	177'000.00	166'000.00	165'682.90
42	10.17	R E D D I T I D E L L A S O S T A N Z A	1'492'400.00	1'492'900.00	1'329'663.70
420	0.14	INTERESSI DA BANCHE	20'000.00	20'000.00	29'545.87
421	1.40	CREDITI	206'000.00	216'000.00	162'330.15
423	0.78	REDDITI IMMOBILIARI DEI BENI PATRIMONIALI	115'000.00	110'500.00	110'500.00
426	1.22	REDDITI SU PARTECIPAZIONI BENI AMMINISTRATIVI	179'000.00	179'000.00	143'545.35
427	6.62	REDDITI IMMOBILIARI DEI BENI AMMINISTRATIVI	972'400.00	967'400.00	883'742.33
43	41.45	R I C A V I P E R P R E S T A Z I O N I, V E N D I T E, T A S S E, D I R I T T I, M U L T E	6'085'520.00	6'083'900.00	6'186'148.47
430	0.00	TASSE DI ESENZIONE	0.00	0.00	8'000.00
431	1.56	TASSE PER SERVIZI AMMINISTRATIVI	228'500.00	217'000.00	255'180.26
432	27.69	RICAVI OSPEDALIERI, CASE DI CURA E REFEZIONI IN GENERE	4'065'520.00	4'039'900.00	4'119'668.85
433	0.03	TASSE SCOLASTICHE	4'000.00	4'000.00	3'750.90
434	8.14	ALTRE TASSE DI UTILIZZAZIONE E SERVIZI	1'195'000.00	1'198'000.00	1'128'389.41

PREVENTIVO SECONDO LA CLASSIFICAZIONE ISTITUZIONALE
PER L'ANNO 2018

CONTO	%	DESCRIZIONE DEL CONTO	RICAPITOLAZIONE PER GENERE DI CONTO		
			PREVENTIVO 2018	PREVENTIVO 2017	CONSUNTIVO 2016
435	0.42	VENDITE	61'000.00	62'000.00	73'723.44
436	2.34	RIMBORSI	344'000.00	345'500.00	458'027.45
437	1.14	MULTE	167'000.00	197'000.00	117'349.76
439	0.14	ALTRI RICAVI PER PRESTAZIONI E VENDITE	20'500.00	20'500.00	25'058.40
44	0.21	CONTRIBUTI SENZA FINE SPECIFICO	31'000.00	31'000.00	1'096'789.70
441	0.21	PARTECIPAZIONE ALLE ENTRATE DEL CANTONE	31'000.00	31'000.00	1'096'789.70
45	3.33	RIMBORSI DA ENTI PUBBLICI	489'500.00	487'500.00	501'046.65
451	0.47	RIMBORSI DAL CANTONE	69'500.00	69'500.00	64'985.50
452	2.86	RIMBORSI DA COMUNI E CONSORZI	420'000.00	418'000.00	436'061.15
46	23.78	CONTRIBUTI PER SPESE CORRENTI	3'491'930.00	3'359'470.00	2'863'271.83
461	23.76	CONTRIBUTI DAL CANTONE	3'488'930.00	3'356'470.00	2'850'217.83
469	0.02	ALTRI CONTRIBUTI PER SPESE CORRENTI	3'000.00	3'000.00	13'054.00
47	2.32	CONTRIBUTI DA RIVERSARE	340'000.00	380'000.00	280'962.70
471	2.32	CONTRIBUTI DAL CANTONE	340'000.00	380'000.00	280'962.70
48	0.07	PRELEVAMENTI DA FINANZIAMENTI SPECIALI	10'000.00	10'000.00	4'679.15
480	0.07	ACCANTONAMENTI PER MANUTENZIONE STRAORD CANALIZZAZIONI	10'000.00	10'000.00	3'138.65
49	3.39	ACCREDITI INTERNI	497'000.00	500'000.00	469'067.25
490	3.39	ACCREDITI INTERNI	497'000.00	500'000.00	469'067.25

PREVENTIVO SECONDO LA CLASSIFICAZIONE ISTITUZIONALE
PER L'ANNO 2018

0	AMMINISTRAZIONE	PREVENTIVO	2018	PREVENTIVO	CONSUNTIVO
		SPESA	RICAVI	2017	2016
010	POTERE LEGISLATIVO ED ESECUTIVO				
3	SPESA CORRENTI				
300.010	ONORARIO SINDACO, MUNICIPALI E SUPPLENTI	135'000.00		135'000.00	135'000.00
300.030	INDENNITÀ PER MEMBRI COMMISSIONI E DELEGAZIONI	15'000.00		15'000.00	0.00
301.210	STIPENDI PERSONALE AMMINISTRATIVO STRAORDINARIO	5'000.00		5'000.00	2'528.50
303.010	CONTRIBUTI AVS, AI, IPG, AD, AF	14'000.00		14'000.00	12'077.45
305.010	CONTRIBUTI ASSICURAZIONE INFORTUNI	2'800.00		2'600.00	2'805.40
310.010	MATERIALI DI CANCELLERIA	1'000.00		1'000.00	75.00
310.110	STAMPATI	4'000.00		4'000.00	10'289.95
311.010	ARREDAMENTO E MACCHINE UFFICIO	15'000.00		20'000.00	0.00
318.910	ALTRE SPESE DIVERSE PER BENI E SERVIZI	20'000.00		15'000.00	25'984.20
	TOTALE RICAVI		0.00	0.00	0.00
	TOTALE SPESE	211'800.00	211'800.00	211'600.00	188'760.50
	SALDO			211'600.00	188'760.50

PREVENTIVO SECONDO LA CLASSIFICAZIONE ISTITUZIONALE
PER L'ANNO 2018

0	AMMINISTRAZIONE	PREVENTIVO 2018		PREVENTIVO 2017	CONSUNTIVO 2016
		SPESE	RICAVI		
020	AMMINISTRAZIONE GENERALE				
3	SPESE CORRENTI				
301.010	STIPENDI PERSONALE AMMINISTRATIVO IN ORGANICO	1'090'000.00		1'090'000.00	1'047'541.35
301.020	STIPENDI PERSONALE TECNICO IN ORGANICO	500'000.00		490'000.00	495'337.20
301.140	STIPENDI ALTRO PERSONALE DI ESERCIZIO AUSILIARIO	24'000.00		24'000.00	24'030.75
301.210	STIPENDI PERSONALE AMMINISTRATIVO STRAORDINARIO	30'000.00		80'000.00	65'086.45
301.510	GRATIFICHE DI ANZIANITÀ E PRESTAZIONI STRAORDINARIE	0.00		7'000.00	6'686.15
303.010	CONTRIBUTI AVS, AI, IPG, AD, AF	145'000.00		150'000.00	143'168.80
304.010	CONTRIBUTI CASSA PENSIONE	218'000.00		216'000.00	213'772.10
304.030	CONTRIBUTI CASSA PREVIDENZA	1'800.00		1'800.00	0.00
305.010	CONTRIBUTI ASSICURAZIONE INFORTUNI	30'000.00		29'000.00	33'255.95
309.010	SPESE FORMAZIONE PROFESSIONALE	6'000.00		6'000.00	7'658.60
309.020	SPESE RICERCA PERSONALE	2'000.00		2'000.00	0.00
309.090	ALTRE SPESE PER IL PERSONALE	4'000.00		5'000.00	3'550.00
310.010	MATERIALI DI CANCELLERIA	45'000.00		45'000.00	43'452.68
310.110	STAMPATI	20'000.00		25'000.00	14'756.50
310.210	ABBONAMENTI E TASSE DIVERSE	6'000.00		5'000.00	6'074.75
310.310	INSERZIONI	9'000.00		8'000.00	9'114.30
311.010	ARREDAMENTO E MACCHINE UFFICIO	20'000.00		35'000.00	18'558.85
312.010	ACQUA, ENERGIA E COMBUSTIBILE	15'000.00		20'000.00	11'565.45
313.210	MATERIALI DI IGIENE E PULIZIA	8'000.00		10'000.00	5'842.43
313.380	MATERIALI MANUTENZIONE STABILI E STRUTTURE	3'000.00		3'000.00	1'477.40
313.910	ALTRI MATERIALI DIVERSI DI ESERCIZIO	1'000.00		1'000.00	59.90
314.080	MANUTENZIONI TERZI STABILI E STRUTTURE	15'000.00		25'000.00	7'681.05
315.010	MANUTENZIONI TERZI ARREDAMENTO E MACCHINE UFFICIO	5'000.00		5'000.00	2'916.00
316.110	AFFITTI STABILI AMMINISTRATIVI E SCOLASTICI	40'000.00		40'000.00	36'876.00
316.510	OUTSOURCING PARZIALE SISTEMA INFORMATICO	40'000.00		70'000.00	69'646.80
317.010	RIMBORSI SPESE E TRASFERTE	10'000.00		10'000.00	9'676.50
318.010	SPESE AFFRANCAZIONI POSTALI	72'000.00		72'000.00	73'908.15

PREVENTIVO SECONDO LA CLASSIFICAZIONE ISTITUZIONALE
PER L'ANNO 2018

0	AMMINISTRAZIONE	PREVENTIVO 2018		PREVENTIVO 2017	CONSUNTIVO 2016
		SPESE	RICAVI		
020	AMMINISTRAZIONE GENERALE				
3	SPESE CORRENTI				
318.030	SPESE CONTO CORRENTE POSTALE	30'000.00		30'000.00	22'307.17
318.050	SPESE ESECUTIVE	35'000.00		35'000.00	27'263.60
318.060	SPESE TELEFONICHE	42'000.00		42'000.00	42'328.95
318.150	RITORNO TASSE LICENZE EDILIZIE MINERGIE	1'000.00		1'000.00	0.00
318.160	SPESE PROGETTI DI CERTIFICAZIONE CITTA' DELL'ENERGIA	15'000.00		15'000.00	20'465.70
318.170	CONTRIBUTO RICERCHE SOLARI	6'500.00		0.00	0.00
318.430	SPESE CONSULENZE E PERIZIE DA TERZI	120'000.00		75'000.00	106'477.60
318.480	SPESE GESTIONE LINEE SISTEMA INFORMATICO	15'000.00		20'000.00	13'886.25
318.490	SPESE GESTIONE SISTEMA INFORMATICO	20'000.00		25'000.00	18'081.85
318.900	SPESE REVISIONE CONTABILITA' COMUNALE	15'000.00		15'000.00	11'340.00
318.910	ALTRE SPESE DIVERSE PER BENI E SERVIZI	5'000.00		5'000.00	8'572.00
365.610	CONTRIBUTI ASSOCIAZ COMUNI SPONDA DESTRA DEL VERBANO	40'000.00		39'000.00	37'741.25
365.910	CONTRIBUTI ORDINARI A ASSOCIAZIONI E ENTI DIVERSI	4'500.00		3'000.00	2'360.00
4	RICAVI CORRENTI				
423.010	LOCAZIONI RISTORANTE L'APPRODO		115'000.00	110'500.00	110'500.00
427.010	LOCAZIONE EDIFICI E TERRENI		90'000.00	85'000.00	93'328.25
431.010	TASSE CANCELLERIA		40'000.00	40'000.00	41'010.16
431.110	TASSE LICENZE EDILIZIE		45'000.00	40'000.00	58'191.00
431.310	TASSE PROCEDURE D'INCASSO		45'000.00	40'000.00	57'965.10
431.410	TASSE SOGGIORNANTI NON DOMICILIATI		4'500.00	5'000.00	4'500.00
434.910	ALTRE TASSE DI UTILIZZAZIONE SERVIZI		1'000.00	1'000.00	0.00
435.010	RICAVI PER VENDITE DIVERSE		1'000.00	1'000.00	201.00
436.010	RIMBORSI DA AZIENDA ACAP SPESE POSTALI E TELEFONICHE		6'000.00	6'000.00	6'000.00
436.210	RIMBORSI ASSICURATIVI INDENNITA' PERDITA DI GUADAGNO		15'000.00	15'000.00	28'397.35
436.910	ALTRI RIMBORSI DIVERSI (accertamenti morosi)		4'500.00	1'000.00	6'989.60
437.110	MULTE EDILIZIE		5'000.00	5'000.00	0.00

PREVENTIVO SECONDO LA CLASSIFICAZIONE ISTITUZIONALE
PER L'ANNO 2018

0	AMMINISTRAZIONE	PREVENTIVO	2018	PREVENTIVO	2016
		SPESA	RICAVI	2017	CONSUNTIVO
020	AMMINISTRAZIONE GENERALE				
4	RICAVI CORRENTI				
437.910	ALTRE MULTE DIVERSE		2'000.00	2'000.00	200.00
439.010	INDENNITÀ CONSIGLIO DI AMMINISTRAZIONE SES		15'000.00	15'000.00	14'000.00
469.910	ALTRI CONTRIBUTI DIVERSI		0.00	0.00	9'800.00
490.310	ACCREDITI INTERNI SPESE AMMINISTRATIVE PORTO MAPPO		10'000.00	10'000.00	10'000.00
490.410	ACCREDITI INTERNI STIPENDI UFFICIO CONCILIAZIONE		20'000.00	20'000.00	17'700.00
490.420	ACCREDITI INTERNI STIPENDI UFFICIO CONTROLLO ABITANTI		70'000.00	70'000.00	70'000.00
490.510	ACCREDITI INTERNI SPESE UFFICIO CONCILIAZIONE		9'000.00	9'000.00	9'000.00
490.620	ACCREDITI INTERNI SPESE DELEGAZIONE TUTORIA		8'000.00	11'000.00	8'000.00
	TOTALE RICAVI		506'000.00	486'500.00	545'782.46
	TOTALE SPESE	2'708'800.00		2'779'800.00	2'662'518.48
	SALDO		2'202'800.00	2'293'300.00	2'116'736.02

PREVENTIVO SECONDO LA CLASSIFICAZIONE ISTITUZIONALE
PER L'ANNO 2018

	PREVENTIVO 2018		PREVENTIVO 2017	CONSUNTIVO 2016
	SPESE	RICAVI		
0 AMMINISTRAZIONE				
030 PRESTAZIONI AI PENSIONATI				
3 SPESE CORRENTI				
307.010 INDENNITÀ DI CAROVITA AI PENSIONATI	8'000.00		16'000.00	16'067.40
TOTALE RICAVI		0.00	0.00	0.00
TOTALE SPESE	8'000.00		16'000.00	16'067.40
SALDO		8'000.00	16'000.00	16'067.40

PREVENTIVO SECONDO LA CLASSIFICAZIONE ISTITUZIONALE
PER L'ANNO 2018

0	AMMINISTRAZIONE	PREVENTIVO 2018		PREVENTIVO 2017	CONSUNTIVO 2016
		SPESE	RICAVI		
090	COMPITI NON RIPARTIBILI				
3	SPESE CORRENTI				
311.110	APPARECCHIATURE, ATTREZZATURE, MACCHINARI, VEICOLI	2'000.00		0.00	1'960.00
311.910	ATTREZZATURE DIVERSE DI ESERCIZIO	2'500.00		1'000.00	2'559.85
312.010	ACQUA, ENERGIA E COMBUSTIBILE	6'000.00		5'000.00	6'725.80
313.210	MATERIALI DI IGIENE E PULIZIA	18'000.00		15'000.00	18'314.80
313.380	MATERIALI MANUTENZIONE STABILI E STRUTTURE	50'000.00		50'000.00	50'809.35
313.910	ALTRI MATERIALI DIVERSI DI ESERCIZIO	5'000.00		10'000.00	2'686.15
314.060	MANUTENZIONI TERZI OROLOGIO COMUNALE	1'000.00		1'000.00	0.00
314.080	MANUTENZIONI TERZI STABILI E STRUTTURE	85'000.00		40'000.00	71'796.55
316.310	NOLEGGI ATTREZZATURE, MACCHINARI E VEICOLI	1'000.00		1'000.00	102.20
318.310	ASSICURAZIONI RESPONSABILITÀ CIVILE VERSO TERZI	45'000.00		40'000.00	36'011.65
318.320	ASSICURAZIONI INCENDI E DANNI ACQUE	60'000.00		60'000.00	56'734.80
318.330	ASSICURAZIONI VEICOLI E TASSE CIRCOLAZIONE	36'000.00		30'000.00	36'456.40
318.340	ASSICURAZIONI DIVERSE E FRANCHIGIE SINISTRI	2'000.00		2'000.00	2'792.00
318.910	ALTRE SPESE DIVERSE PER BENI E SERVIZI	1'000.00		1'000.00	1'626.20
4	RICAVI CORRENTI				
435.010	RICAVI PER VENDITE DIVERSE		1'000.00	2'000.00	699.00
436.310	RIMBORSI DA AZIENDA ACAP PRESTAZIONI DIVERSE		50'000.00	50'000.00	51'980.00
436.710	RIMBORSI DA AZIENDA ACAP ASSICURAZIONE RC		8'000.00	8'000.00	7'000.00
436.910	ALTRI RIMBORSI DIVERSI		10'000.00	15'000.00	9'737.40
	TOTALE RICAVI		69'000.00	75'000.00	69'416.40
	TOTALE SPESE	314'500.00		256'000.00	288'575.75
	SALDO		245'500.00	181'000.00	219'159.35



PREVENTIVO SECONDO LA CLASSIFICAZIONE ISTITUZIONALE
PER L'ANNO 2018

1	SICUREZZA PUBBLICA	PREVENTIVO 2018		PREVENTIVO 2017	CONSUNTIVO 2016
		SPESE	RICAVI		
100	PROTEZIONE GIURIDICA				
3	SPESE CORRENTI				
301.730	INDENNITÀ DELEGATI POSA DEI SIGILLI	4'000.00		4'500.00	4'650.00
303.010	CONTRIBUTI AVS, AI, IPG, AD, AF	400.00		400.00	2'818.75
305.010	CONTRIBUTI ASSICURAZIONE INFORTUNI	100.00		100.00	654.75
318.070	SPESE DIVERSE UFFICIO DI CONCILIAZIONE	1'000.00		1'000.00	188.05
318.080	SPESE DIVERSE DELEGAZIONE TUTORIA	50'000.00		40'000.00	65'465.25
318.420	SPESE AGGIORNAMENTI CATASTALI	60'000.00		75'000.00	51'525.50
318.430	SPESE CONSULENZE E PERIZIE DA TERZI	2'000.00		2'000.00	1'320.00
318.910	ALTRE SPESE DIVERSE PER BENI E SERVIZI	5'000.00		2'000.00	8'924.25
365.910	CONTRIBUTI ORDINARI A ASSOCIAZIONI E ENTI DIVERSI	0.00		0.00	50.00
390.410	ADDEBITI INTERNI STIPENDI UFFICIO CONCILIAZIONE	20'000.00		20'000.00	17'700.00
390.420	ADDEBITI INTERNI STIPENDI UFFICIO CONTROLLO ABITANTI	70'000.00		70'000.00	70'000.00
390.510	ADDEBITI INTERNI SPESE UFFICIO CONCILIAZIONE	9'000.00		9'000.00	9'000.00
4	RICAVI CORRENTI				
410.110	TASSE CONCESSIONE BALLI E PROLUNGHI ORARI		1'000.00	1'000.00	130.00
410.210	TASSE DIRITTI DI AFFISSIONE		10'000.00	15'000.00	7'899.90
427.110	TASSE CONCESSIONI E LOCAZIONI		10'000.00	10'000.00	3'176.00
427.210	TASSE OCCUPAZIONE AREA PUBBLICA		15'000.00	15'000.00	10'040.10
431.020	TASSE CONTROLLO ABITANTI		8'000.00	8'000.00	7'087.85
431.210	TASSE NATURALIZZAZIONI		20'000.00	18'000.00	22'453.60
434.010	TASSE AGGIORNAMENTI CATASTALI		22'000.00	25'000.00	17'208.40
434.910	ALTRE TASSE DI UTILIZZAZIONE SERVIZI		3'000.00	3'000.00	2'540.00
451.210	RIMBORSI INDENNITÀ POSA SIGILLI		4'500.00	4'500.00	4'650.00
451.310	RIMBORSI SPESE UFFICIO CONCILIAZIONE		50'000.00	50'000.00	45'606.70
461.110	SUSSIDI CANTONALI AGGIORNAMENTI CATASTALI		15'000.00	15'000.00	6'777.70



**PREVENTIVO SECONDO LA CLASSIFICAZIONE ISTITUZIONALE
PER L'ANNO 2018**

1	SICUREZZA PUBBLICA	PREVENTIVO 2018		PREVENTIVO 2017	CONSUNTIVO 2016
		SPESA	RICAVI		
100	PROTEZIONE GIURIDICA				
	TOTALE RICAVI		158'500.00	164'500.00	127'570.25
	TOTALE SPESE	224'500.00		224'000.00	232'296.55
	SALDO		63'000.00	59'500.00	104'726.30

PREVENTIVO SECONDO LA CLASSIFICAZIONE ISTITUZIONALE
PER L'ANNO 2018

	1	PREVENTIVO 2018		PREVENTIVO 2017	CONSUNTIVO 2016
		SPESE	RICAVI		
101	SICUREZZA PUBBLICA				
	COMMISSIONI TUTORIE REGIONALI				
3	SPESE CORRENTI				
300.040	INDENNITÀ MEMBRI E SUPPLENTI COMMISSIONE TUTORIA	110'000.00		108'000.00	105'790.90
301.010	STIPENDI PERSONALE AMMINISTRATIVO IN ORGANICO	130'000.00		126'000.00	123'273.10
301.210	STIPENDI PERSONALE AMMINISTRATIVO STRAORDINARIO	24'000.00		25'000.00	28'780.00
301.510	GRATIFICHE DI ANZIANITÀ E PRESTAZIONI STRAORDINARIE	10'000.00		5'000.00	0.00
303.010	CONTRIBUTI AVS, AI, IPG, AD, AF	24'000.00		24'000.00	22'643.25
304.010	CONTRIBUTI CASSA PENSIONE	29'000.00		29'000.00	27'862.90
305.010	CONTRIBUTI ASSICURAZIONE INFORTUNI	5'100.00		4'500.00	5'259.70
309.020	SPESE RICERCA PERSONALE	0.00		500.00	0.00
310.010	MATERIALI DI CANCELLERIA	4'500.00		4'500.00	3'584.87
310.050	DOCUMENTAZIONI, LIBRI, RIVISTE	1'000.00		1'000.00	0.00
310.110	STAMPATI	1'000.00		1'000.00	390.95
310.310	INSERZIONI	1'000.00		1'000.00	0.00
311.010	ARREDAMENTO E MACCHINE UFFICIO	1'000.00		1'000.00	0.00
312.010	ACQUA, ENERGIA E COMBUSTIBILE	1'000.00		1'000.00	474.80
315.010	MANUTENZIONI TERZI ARREDAMENTO E MACCHINE UFFICIO	1'000.00		1'000.00	648.00
316.110	AFFITTI STABILI AMMINISTRATIVI E SCOLASTICI	20'000.00		20'000.00	18'960.00
317.010	RIMBORSI SPESE E TRASFERTE	1'000.00		1'000.00	233.20
318.010	SPESE AFFRANCAZIONI POSTALI	1'000.00		1'000.00	0.00
318.060	SPESE TELEFONICHE	2'000.00		2'000.00	1'410.55
318.080	SPESE DIVERSE DELEGAZIONE TUTORIA	1'000.00		1'000.00	0.00
318.340	ASSICURAZIONI DIVERSE E FRANCHIGIE SINISTRI	18'500.00		18'500.00	18'290.00
390.620	ADDEBITI INTERNI SPESE DELEGAZIONE TUTORIA	8'000.00		11'000.00	8'000.00
4	RICAVI CORRENTI				
431.510	TASSE COMMISSIONE TUTORIA		50'000.00	50'000.00	54'732.55
436.210	RIMBORSI ASSICURATIVI INDENNITÀ PERDITA DI GUADAGNO		1'000.00	1'000.00	0.00
452.510	RIMBORSI DA ALTRI COMUNI SPESE COMMISSIONE TUTORIA		174'000.00	172'000.00	186'462.10
461.510	SUSSIDI CANTONALI SPESE DELEGAZIONE TUTORIA		35'000.00	35'000.00	34'812.00

PREVENTIVO SECONDO LA CLASSIFICAZIONE ISTITUZIONALE
PER L'ANNO 2018

1	SICUREZZA PUBBLICA	PREVENTIVO 2018		PREVENTIVO 2017	CONSUNTIVO 2016
		SPESE	RICAVI		
101	COMMISSIONI TUTORIE REGIONALI				
	TOTALE RICAVI		260'000.00	258'000.00	276'006.65
	TOTALE SPESE	394'100.00		387'000.00	365'602.22
	SALDO		134'100.00	129'000.00	89'595.57

PREVENTIVO SECONDO LA CLASSIFICAZIONE ISTITUZIONALE
PER L'ANNO 2018

1	SICUREZZA PUBBLICA	PREVENTIVO 2018		PREVENTIVO 2017	CONSUNTIVO 2016
		SPESE	RICAVI		
109	ALTRI SERVIZI GIURIDICI				
4	RICAVI CORRENTI				
434.810	TASSE CANI		12000,00	12000,00	11550,00
	TOTALE RICAVI	0,00	12000,00	12000,00	11550,00
	TOTALE SPESE	12000,00		-12000,00	0,00
	SALDO				-11550,00

PREVENTIVO SECONDO LA CLASSIFICAZIONE ISTITUZIONALE
PER L'ANNO 2018

1	SICUREZZA PUBBLICA	PREVENTIVO 2018		PREVENTIVO 2017	CONSUNTIVO 2016
		SPESE	RICAVI		
110	POLIZIA				
3	SPESE CORRENTI				
301.010	STIPENDI PERSONALE AMMINISTRATIVO IN ORGANICO	200'000.00		196'000.00	191'468.60
301.050	STIPENDI PERSONALE DI POLIZIA IN ORGANICO	675'000.00		770'000.00	784'749.00
301.070	STIPENDI ASPIRANTI GENDARMI	46'000.00		0.00	0.00
301.350	INDENNITÀ PATTUGLIATORI	10'000.00		10'000.00	8'432.00
301.510	GRATIFICHE DI ANZIANITÀ E PRESTAZIONI STRAORDINARIE	0.00		0.00	6'866.60
301.710	INDENNITÀ DI SERVIZIO PERSONALE DI POLIZIA	45'000.00		35'000.00	38'445.80
303.010	CONTRIBUTI AVS, AI, IPG, AD, AF	85'000.00		90'000.00	87'453.45
304.010	CONTRIBUTI CASSA PENSIONE	110'000.00		100'000.00	112'384.65
305.010	CONTRIBUTI ASSICURAZIONE INFORTUNI	18'000.00		18'000.00	20'314.10
306.110	ABBIGLIAMENTO E UNIFORMI PERSONALE DI POLIZIA aspirante	40'000.00		25'000.00	19'254.35
308.020	PERSONALE AUSILIARIO DA TERZI	50'000.00		20'000.00	16'237.80
309.010	SPESE FORMAZIONE PROFESSIONALE	40'000.00		30'000.00	27'923.00
311.010	ARREDAMENTO E MACCHINE UFFICIO	4'000.00		4'000.00	2'277.40
311.110	APPARECCHIATURE, ATTREZZATURE, MACCHINARI, VEICOLI	5'000.00		5'000.00	2'092.85
311.210	EQUIPAGGIAMENTO E ATTREZZATURE PERSONALE DI POLIZIA	5'000.00		5'000.00	358.00
311.510	SEGNALETICA STRADALE VERTICALE	20'000.00		30'000.00	6'161.10
312.010	ACQUA, ENERGIA E COMBUSTIBILE	12'000.00		12'000.00	4'645.00
313.010	CARBURANTI E LUBRIFICANTI	10'000.00		10'000.00	5'982.86
313.380	MATERIALI MANUTENZIONE STABILI E STRUTTURE	1'000.00		1'000.00	292.70
313.620	MATERIALI MANUTENZIONE MACCHINARI E VEICOLI	1'000.00		1'000.00	1'557.30
313.910	ALTRI MATERIALI DIVERSI DI ESERCIZIO	3'000.00		3'000.00	2'908.90
314.080	MANUTENZIONI TERZI STABILI E STRUTTURE	10'000.00		5'000.00	1'146.55
314.090	MANUTENZIONI TERZI SEGNALETICA STRADALE ORIZZONTALE	20'000.00		30'000.00	16'605.95
315.110	MANUTENZIONI TERZI APPARECCHIATURE E ATTREZZATURE	5'000.00		5'000.00	5'731.45
315.310	MANUTENZIONI TERZI MACCHINARI E VEICOLI	10'000.00		10'000.00	4'580.20
316.310	NOLEGGI ATTREZZATURE, MACCHINARI E VEICOLI	3'000.00		3'000.00	1'1728.80

PREVENTIVO SECONDO LA CLASSIFICAZIONE ISTITUZIONALE
PER L'ANNO 2018

1	SICUREZZA PUBBLICA	PREVENTIVO 2018		PREVENTIVO 2017	CONSUNTIVO 2016
		SPESA	RICAVI		
110	POLIZIA				
3	SPESA CORRENTI				
316.520	LEASING AUTOVETTURA DI SERVIZIO	4'000.00		12'000.00	0.00
317.010	RIMBORSI SPESE E TRASFERTE	8'000.00		8'000.00	12'992.20
318.060	SPESE TELEFONICHE	5'000.00		4'000.00	4'140.65
318.330	ASSICURAZIONI VEICOLI E TASSE CIRCOLAZIONE	6'000.00		6'000.00	5'236.40
318.340	ASSICURAZIONI DIVERSE E FRANCHIGIE SINISTRI	1'000.00		1'000.00	0.00
318.540	SPESE EDUCAZIONE STRADALE ALLIEVI	1'000.00		1'000.00	0.00
318.910	ALTRE SPESE DIVERSE PER BENI E SERVIZI	4'000.00		4'000.00	2'984.20
352.020	SPESE SERVIZIO COLLETTIVO DI POLIZIA	20'000.00		20'000.00	30'464.10
365.910	CONTRIBUTI ORDINARI A ASSOCIAZIONI E ENTI DIVERSI	0.00		0.00	200.00
4	RICAVI CORRENTI				
431.910	ALTRE TASSE AMMINISTRATIVE		15'000.00	15'000.00	8'110.00
434.910	ALTRE TASSE DI UTILIZZAZIONE SERVIZI		5'000.00	5'000.00	6'195.00
435.010	RICAVI PER VENDITE DIVERSE		1'000.00	1'000.00	0.00
436.210	RIMBORSI ASSICURATIVI INDENNITÀ PERDITA DI GUADAGNO		30'000.00	30'000.00	54'819.65
436.910	ALTRI RIMBORSI DIVERSI		10'000.00	10'000.00	30.00
437.010	MULTE POLIZIA		160'000.00	190'000.00	1'17'149.76
452.020	SERVIZIO COLLETTIVO DI POLIZIA		0.00	0.00	67'553.10
	TOTALE RICAVI		221'000.00	251'000.00	253'857.51
	TOTALE SPESE	1'477'000.00		1'474'000.00	1'435'615.96
	SALDO		1'256'000.00	1'223'000.00	1'181'758.45

PREVENTIVO SECONDO LA CLASSIFICAZIONE ISTITUZIONALE
PER L'ANNO 2018

1	SICUREZZA PUBBLICA	PREVENTIVO 2018		PREVENTIVO 2017	CONSUNTIVO 2016
		SPESE	RICAVI		
120	GIUSTIZIA				
3	SPESE CORRENTI				
316.110	AFFITTI STABILI AMMINISTRATIVI E SCOLASTICI	14'000.00		14'000.00	13'800.00
318.470	SPESE GESTIONE GIUDICATURA DI PACE	2'000.00		2'000.00	1'852.20
318.910	ALTRE SPESE DIVERSE PER BENI E SERVIZI	1'000.00		1'000.00	1'800.00
4	RICAVI CORRENTI				
452.010	RIMBORSI DA ALTRI COMUNI SPESE GIUDICATURA DI PACE		5'000.00	5'000.00	5'370.05
	TOTALE RICAVI		5'000.00	5'000.00	5'370.05
	TOTALE SPESE	17'000.00		17'000.00	17'452.20
	SALDO		12'000.00	12'000.00	12'082.15

PREVENTIVO SECONDO LA CLASSIFICAZIONE ISTITUZIONALE
PER L'ANNO 2018

	PREVENTIVO 2018		PREVENTIVO 2017	CONSUNTIVO 2016
	SPESE	RICAVI		
1 SICUREZZA PUBBLICA				
140 POLIZIA DEL FUOCO				
3 SPESE CORRENTI				
352.540 SPESE CONSORZIO POMPIERI	175'000.00	0.00	170'000.00	176'788.00
TOTALE RICAVI		0.00	0.00	0.00
TOTALE SPESE	175'000.00		170'000.00	176'788.00
SALDO		175'000.00	170'000.00	176'788.00

PREVENTIVO SECONDO LA CLASSIFICAZIONE ISTITUZIONALE
PER L'ANNO 2018

	PREVENTIVO 2018		PREVENTIVO 2017	CONSUNTIVO 2016
	SPESE	RICAVI		
1 SICUREZZA PUBBLICA				
150 DIFESA NAZIONALE MILITARE				
3 SPESE CORRENTI				
365.910 CONTRIBUTI ORDINARI A ASSOCIAZIONI E ENTI DIVERSI	15'000.00	0.00	15'000.00	14'490.00
TOTALE RICAVI		0.00	0.00	0.00
TOTALE SPESE	15'000.00		15'000.00	14'490.00
SALDO		15'000.00	15'000.00	14'490.00

PREVENTIVO SECONDO LA CLASSIFICAZIONE ISTITUZIONALE
PER L'ANNO 2018

1	SICUREZZA PUBBLICA	PREVENTIVO 2018		PREVENTIVO 2017	CONSUNTIVO 2016
		SPESE	RICAVI		
160	DIFESA NAZIONALE CIVILE				
3	SPESE CORRENTI				
318.140	SPESE IMPIANTO TELECOMANDO SIRENE	1'000.00		1'000.00	0.00
352.560	SPESE CONSORZIO PROTEZIONE CIVILE	145'000.00		146'000.00	127'149.00
4	RICAVI CORRENTI				
434.910	ALTRE TASSE DI UTILIZZAZIONE SERVIZI		1'000.00	1'000.00	0.00
	TOTALE RICAVI		1'000.00	1'000.00	0.00
	TOTALE SPESE	146'000.00		147'000.00	127'149.00
	SALDO		145'000.00	146'000.00	127'149.00

PREVENTIVO SECONDO LA CLASSIFICAZIONE ISTITUZIONALE
PER L'ANNO 2018

2	EDUCAZIONE	2018		PREVENTIVO 2017	CONSUNTIVO 2016
		PREVENTIVO	RICAVI		
200	SCUOLA DELL'INFANZIA				
3	SPese CORRENTI				
301.040	STIPENDI ALTRO PERSONALE DI ESERCIZIO IN ORGANICO	95'000.00		93'000.00	91'939.55
301.140	STIPENDI ALTRO PERSONALE DI ESERCIZIO AUSILIARIO	140'000.00		125'000.00	132'465.75
302.010	STIPENDI DOCENTI IN ORGANICO	610'000.00		660'000.00	606'970.30
302.020	STIPENDI DOCENTI PER SUPPLENZE SCOLASTICHE	10'000.00		10'000.00	20'792.50
302.060	INDENNITÀ CONSIGLIO DI DIREZIONE	1'500.00		2'000.00	1'500.00
303.010	CONTRIBUTI AVS, AI, IPG, AD, AF	75'000.00		80'000.00	75'277.82
304.010	CONTRIBUTI CASSA PENSIONE	92'000.00		100'000.00	101'875.30
304.030	CONTRIBUTI CASSA PREVIDENZA	10'000.00		9'500.00	6'878.90
305.010	CONTRIBUTI ASSICURAZIONE INFORTUNI	5'800.00		5'500.00	5'834.45
309.010	SPese FORMAZIONE PROFESSIONALE	1'000.00		1'000.00	0.00
310.510	MATERIALI SCOLASTICI E DIDATTICI	40'000.00		38'000.00	34'251.13
310.610	ABBONAMENTI, BIBLIOTECHE E RILEGATURE	2'500.00		2'000.00	2'319.75
311.010	ARREDAMENTO E MACCHINE UFFICIO	5'000.00		5'000.00	21'109.35
311.020	ARREDAMENTO CUCINA E MENSA SCOLASTICA	5'000.00		5'000.00	6'046.70
311.110	APPARECCHIATURE, ATTREZZATURE, MACCHINARI, VEICOLI	2'000.00		2'000.00	1'332.80
312.010	ACQUA, ENERGIA E COMBUSTIBILE	20'000.00		34'000.00	15'865.25
313.110	DERRATE ALIMENTARI PER CUCINA	140'000.00		130'000.00	124'193.45
313.210	MATERIALI DI IGIENE E PULIZIA	8'000.00		8'000.00	6'910.90
313.380	MATERIALI MANUTENZIONE STABILI E STRUTTURE	5'000.00		5'000.00	441.00
314.080	MANUTENZIONI TERZI STABILI E STRUTTURE	20'000.00		25'000.00	11'787.01
315.010	MANUTENZIONI TERZI ARREDAMENTO E MACCHINE UFFICIO	1'000.00		1'000.00	63.15
315.110	MANUTENZIONI TERZI APPARECCHIATURE E ATTREZZATURE	3'000.00		2'000.00	2'933.55
316.110	AFFITTI STABILI AMMINISTRATIVI E SCOLASTICI	57'000.00		48'000.00	21'600.00
317.010	RIMBORSI SPese E TRASFERTE	1'000.00		1'000.00	0.00
317.210	SPese USCITE SCOLASTICHE E ATTIVITÀ CULTURALI	5'000.00		5'000.00	2'878.50
318.060	SPese TELEFONICHE	4'000.00		4'000.00	3'374.30
318.910	ALTRE SPese DIVERSE PER BENI E SERVIZI	1'000.00		1'000.00	1'159.35

PREVENTIVO SECONDO LA CLASSIFICAZIONE ISTITUZIONALE
PER L'ANNO 2018

2	EDUCAZIONE	PREVENTIVO 2018		PREVENTIVO 2017	CONSUNTIVO 2016
		SPESE	RICAVI		
200	SCUOLA DELL'INFANZIA				
3	SPESE CORRENTI				
352.110	SPESE ALLIEVI FUORI SEDE SCOLASTICA	5'000.00		5'000.00	6'660.00
366.120	CONTRIBUTO TRASPORTI ALLIEVI	1'000.00		1'000.00	0.00
4	RICAVI CORRENTI				
432.010	TASSE REFEZIONE MENSA SCOLASTICA		85'000.00	85'000.00	73'789.50
436.210	RIMBORSI ASSICURATIVI INDENNITÀ PERDITA DI GUADAGNO		10'000.00	10'000.00	4'354.45
452.210	RIMBORSI DA ALTRI COMUNI SPESE E TASSE SCOLASTICHE		10'000.00	10'000.00	3'399.00
461.310	SUSSIDI CANTONALI STIPENDI DOCENTI		230'000.00	250'000.00	166'702.00
	TOTALE RICAVI		335'000.00	355'000.00	248'244.95
	TOTALE SPESE	1'365'800.00		1'408'000.00	1'306'460.76
	SALDO		1'030'800.00	1'053'000.00	1'058'215.81

PREVENTIVO SECONDO LA CLASSIFICAZIONE ISTITUZIONALE
PER L'ANNO 2018

2	EDUCAZIONE	PREVENTIVO	2018	PREVENTIVO	CONSUNTIVO
		SPESA	RICAVI	2017	2016
210	SCUOLE ELEMENTARI				
3	SPESA CORRENTI				
301.010	STIPENDI PERSONALE AMMINISTRATIVO IN ORGANICO	119'000.00		119'000.00	116'517.70
301.040	STIPENDI ALTRO PERSONALE DI ESERCIZIO IN ORGANICO	153'000.00		153'000.00	152'158.60
301.140	STIPENDI ALTRO PERSONALE DI ESERCIZIO AUSILIARIO	70'000.00		86'000.00	83'782.75
301.150	STIPENDI SEGRETARIATO	40'000.00		38'000.00	37'909.50
301.250	INDENNITÀ SUPPLEMENTARE DIRETTORE	6'000.00		0.00	6'000.00
301.410	INDENNITÀ SORVEGLIANZA MENSA SCOLASTICA	8'000.00		8'000.00	7'680.00
301.510	GRATIFICHE DI ANZIANITÀ E PRESTAZIONI STRAORDINARIE	0.00		6'000.00	0.00
302.010	STIPENDI DOCENTI IN ORGANICO	2'055'000.00		1'866'000.00	1'801'493.05
302.020	STIPENDI DOCENTI PER SUPPLENZE SCOLASTICHE	50'000.00		50'000.00	42'181.50
302.040	INDENNITÀ ATTIVITÀ DIDATTICHE E CULTURALI	10'000.00		15'000.00	6'914.95
302.060	INDENNITÀ CONSIGLIO DI DIREZIONE	3'000.00		3'000.00	3'000.00
302.110	COMPENSI ACCOMPAGNATORI SCUOLA MONTANA	5'000.00		5'000.00	4'270.00
302.120	COMPENSI ANIMATORI DOPOSCUOLA	10'000.00		10'000.00	7'370.00
302.140	COMPENSO ACCOMPAGNATORI PISCINA	2'000.00		0.00	1'308.00
303.010	CONTRIBUTI AVS, AI, IPG, AD, AF	223'000.00		205'000.00	199'420.71
304.010	CONTRIBUTI CASSA PENSIONE	313'000.00		291'000.00	268'469.70
304.030	CONTRIBUTI CASSA PREVIDENZA	7'000.00		5'500.00	7'008.35
305.010	CONTRIBUTI ASSICURAZIONE INFORTUNI	13'000.00		12'000.00	11'494.30
309.010	SPESE FORMAZIONE PROFESSIONALE	2'000.00		5'000.00	1'250.00
310.510	MATERIALI SCOLASTICI E DIDATTICI	100'000.00		90'000.00	98'651.34
310.610	ABBONAMENTI, BIBLIOTECHE E RILEGATURE	10'000.00		10'000.00	8'571.65
310.660	MATERIALI PER ATTIVITÀ DIDATTICHE E CULTURALI	10'000.00		10'000.00	1'515.95
310.710	MATERIALI PER ATTIVITÀ DOPOSCUOLA	6'000.00		6'000.00	1'459.05
311.010	ARREDAMENTO E MACCHINE UFFICIO	5'000.00		5'000.00	2'525.40
311.110	APPARECCHIATURE, ATTREZZATURE, MACCHINARI, VEICOLI	10'000.00		14'000.00	4'756.40
312.010	ACQUA, ENERGIA E COMBUSTIBILE	45'000.00		45'000.00	38'157.20
313.010	CARBURANTI E LUBRIFICANTI	3'000.00		3'000.00	2'218.29

PREVENTIVO SECONDO LA CLASSIFICAZIONE ISTITUZIONALE
PER L'ANNO 2018

2	EDUCAZIONE	2018		PREVENTIVO 2017	CONSUNTIVO 2016
		PREVENTIVO	RICAVI		
210	SCUOLE ELEMENTARI				
3	SPESE CORRENTI				
313.210	MATERIALI DI IGIENE E PULIZIA	14'000.00		14'000.00	13'022.55
313.381	MATERIALI MANUTENZIONE STABILE CADOGNO UNO	3'000.00		5'000.00	0.00
313.382	MATERIALI MANUTENZIONE STABILE CADOGNO DUE	3'000.00		5'000.00	388.80
313.383	MATERIALI MANUTENZIONE STABILE VIGNASCIA	3'000.00		5'000.00	1'124.40
313.384	MATERIALI MANUTENZIONE STABILE CUSTODE VIGNASCIA	1'000.00		1'000.00	2'360.00
314.081	MANUTENZIONI TERZI STABILE CADOGNO UNO	22'000.00		20'000.00	19'480.90
314.082	MANUTENZIONI TERZI STABILE CADOGNO DUE	20'000.00		20'000.00	20'935.10
314.083	MANUTENZIONI TERZI STABILE VIGNASCIA	20'000.00		35'000.00	39'972.15
314.084	MANUTENZIONI TERZI STABILE CUSTODE VIGNASCIA	5'000.00		5'000.00	8'227.85
315.010	MANUTENZIONI TERZI ARREDAMENTO E MACCHINE UFFICIO	1'000.00		1'000.00	980.55
315.110	MANUTENZIONI TERZI APPARECCHIATURE E ATTREZZATURE	5'000.00		5'000.00	6'850.60
315.310	MANUTENZIONI TERZI MACCHINARI E VEICOLI	2'000.00		2'000.00	5'019.65
316.310	NOLEGGI ATTREZZATURE, MACCHINARI E VEICOLI	2'000.00		2'000.00	0.00
317.010	RIMBORSI SPESE E TRASFERTE	3'000.00		3'000.00	3'242.60
317.110	SPESE CORSI SPORTIVI SCOLASTICI	2'000.00		2'000.00	2'227.50
317.210	SPESE USCITE SCOLASTICHE E ATTIVITÀ CULTURALI	20'000.00		20'000.00	17'227.00
317.310	SPESE SOGGIORNO SCUOLA MONTANA	22'000.00		22'000.00	17'853.85
318.060	SPESE TELEFONICHE	4'000.00		4'000.00	2'973.45
318.330	ASSICURAZIONI VEICOLI E TASSE CIRCOLAZIONE	4'000.00		4'000.00	0.00
318.450	SPESE GESTIONE CENTRO SCOLASTICO VIGNASCIA	100'000.00		110'000.00	62'432.42
318.650	SPESE ATTIVITÀ DIDATTICHE E CULTURALI	25'000.00		20'000.00	13'584.75
318.910	ALTRE SPESE DIVERSE PER BENI E SERVIZI	10'000.00		10'000.00	6'602.00
352.110	SPESE ALLIEVI FUORI SEDE SCOLASTICA	2'000.00		1'000.00	3'000.00
352.550	SPESE ALTRI COMUNI PER INSEGNAMENTO SCOLASTICO	35'000.00		30'000.00	-30'000.00
365.910	CONTRIBUTI ORDINARI A ASSOCIAZIONI E ENTI DIVERSI	4'000.00		3'000.00	3'000.00
366.120	CONTRIBUTO TRASPORTI ALLIEVI	3'000.00		3'000.00	1'400.00
4	RICAVI CORRENTI				

PREVENTIVO SECONDO LA CLASSIFICAZIONE ISTITUZIONALE
PER L'ANNO 2018

2	EDUCAZIONE	PREVENTIVO	2018	PREVENTIVO	CONSUNTIVO
		SPESA	RICAVI	2017	2016
210	SCUOLE ELEMENTARI				
4	RICAVI CORRENTI				
427.010	LOCAZIONE EDIFICI E TERRENI		4'000.00	4'000.00	1'750.00
433.110	TASSE SCOLASTICHE PARTECIPAZIONE SCUOLA MONTANA		4'000.00	4'000.00	3'750.90
434.910	ALTRE TASSE DI UTILIZZAZIONE SERVIZI		20'000.00	20'000.00	13'300.00
436.210	RIMBORSI ASSICURATIVI INDENNITÀ PERDITA DI GUADAGNO		30'000.00	30'000.00	10'493.90
436.910	ALTRI RIMBORSI DIVERSI		5'000.00	5'000.00	6'501.00
452.110	RIMBORSI DA ALTRI COMUNI STIPENDI DOCENTI		100'000.00	100'000.00	39'208.90
452.210	RIMBORSI DA ALTRI COMUNI SPESE E TASSE SCOLASTICHE		30'000.00	30'000.00	21'760.00
461.310	SUSSIDI CANTONALI STIPENDI DOCENTI		600'000.00	600'000.00	433'772.00
	TOTALE RICAVI		793'000.00	793'000.00	530'536.70
	TOTALE SPESE	3'613'000.00		3'412'500.00	3'137'990.51
	SALDO		2'820'000.00	2'619'500.00	2'607'453.81

PREVENTIVO SECONDO LA CLASSIFICAZIONE ISTITUZIONALE
PER L'ANNO 2018

		2018		PREVENTIVO 2017	CONSUNTIVO 2016
		PREVENTIVO SPESE	RICAVI		
2	EDUCAZIONE				
2-12	SCUOLE MEDIE				
3	SPESE CORRENTI				
361.020	CONTRIBUTI TRASPORTO ALLIEVI SCUOLA MEDIA	15'000.00		15'000.00	14'121.35
366.110	CONTRIBUTI SCUOLE MEDIE	20'000.00		20'000.00	19'220.00
	TOTALE RICAVI		0.00	0.00	0.00
	TOTALE SPESE	35'000.00		35'000.00	33'341.35
	SALDO		35'000.00	35'000.00	33'341.35

PREVENTIVO SECONDO LA CLASSIFICAZIONE ISTITUZIONALE
PER L'ANNO 2018

		PREVENTIVO 2018		PREVENTIVO 2017	CONSUNTIVO 2016
		SPESA	RICAVI		
3	CULTURA E TEMPO LIBERO				
300	CENTRO CULTURALE ELISARION				
3	SPESA CORRENTI				
301.040	STIPENDI ALTRO PERSONALE DI ESERCIZIO IN ORGANICO	84'000.00		84'000.00	82'409.00
301.210	STIPENDI PERSONALE AMMINISTRATIVO STRAORDINARIO	6'000.00		6'000.00	11'091.25
303.010	CONTRIBUTI AVS, AI, IPG, AD, AF	8'000.00		8'000.00	8'210.95
304.010	CONTRIBUTI CASSA PENSIONE	11'000.00		11'000.00	11'195.20
305.010	CONTRIBUTI ASSICURAZIONE INFORTUNI	1'600.00		1'500.00	1'907.30
310.010	MATERIALI DI CANCELLERIA	3'000.00		3'000.00	1'699.60
310.110	STAMPATI	15'000.00		15'000.00	19'478.45
311.010	ARREDAMENTO E MACCHINE UFFICIO	1'000.00		1'000.00	586.80
311.910	ATTREZZATURE DIVERSE DI ESERCIZIO	4'000.00		2'000.00	3'698.30
312.010	ACQUA, ENERGIA E COMBUSTIBILE	9'000.00		9'000.00	7'790.30
313.380	MATERIALI MANUTENZIONE STABILI E STRUTTURE	2'000.00		2'000.00	226.80
314.080	MANUTENZIONI TERZI STABILI E STRUTTURE	15'000.00		60'000.00	9'112.35
315.010	MANUTENZIONI TERZI ARREDAMENTO E MACCHINE UFFICIO	2'000.00		2'000.00	48.00
315.110	MANUTENZIONI TERZI APPARECCHIATURE E ATTREZZATURE	3'000.00		3'000.00	2'700.00
317.010	RIMBORSI SPESE E TRASFERTE	1'000.00		1'000.00	0.00
318.060	SPESE TELEFONICHE	1'000.00		1'000.00	0.00
318.610	SPESE ONORARI PER MANIFESTAZIONI CULTURALI	40'000.00		40'000.00	46'652.49
318.620	SPESE MANIFESTAZIONI CULTURALI	32'000.00		32'000.00	20'952.85
318.680	SPESE MANIFESTAZIONI CULTURALI (FESTIVAL 70°)	0.00		25'000.00	0.00
318.910	ALTRE SPESE DIVERSE PER BENI E SERVIZI	3'000.00		3'000.00	864.00
4	RICAVI CORRENTI				
434.310	TASSE MANIFESTAZIONI CULTURALI		7'000.00	7'000.00	7'299.00
434.910	ALTRE TASSE DI UTILIZZAZIONE SERVIZI		3'000.00	3'000.00	3'398.95
435.010	RICAVI PER VENDITE DIVERSE		1'000.00	1'000.00	2'161.00
436.210	RIMBORSI ASSICURATIVI INDENNITÀ PERDITA DI GUADAGNO		1'000.00	1'000.00	0.00
461.210	SUSSIDI CANTONALI MANIFESTAZIONI CULTURALI		5'000.00	5'000.00	0.00
469.910	ALTRI CONTRIBUTI DIVERSI		3'000.00	3'000.00	3'254.00



**PREVENTIVO SECONDO LA CLASSIFICAZIONE ISTITUZIONALE
PER L'ANNO 2018**

3	CULTURA E TEMPO LIBERO	PREVENTIVO 2018		PREVENTIVO 2017	CONSUNTIVO 2016
		SPESE	RICAVI		
300	CENTRO CULTURALE ELISARION				
	TOTALE RICAVI		20'000.00	20'000.00	16'112.95
	TOTALE SPESE	241'600.00		309'500.00	228'623.64
	SALDO		221'600.00	289'500.00	212'510.69

PREVENTIVO SECONDO LA CLASSIFICAZIONE ISTITUZIONALE
PER L'ANNO 2018

	PREVENTIVO 2018		PREVENTIVO 2017	CONSUNTIVO 2016
	SPESE	RICAVI		
3 CULTURA E TEMPO LIBERO				
310 ALTRA PROMOZIONE CULTURALE				
3 SPESE CORRENTI				
311.410 OPERE D'ARTE	3'000.00		3'000.00	0.00
312.010 ACQUA, ENERGIA E COMBUSTIBILE	7'000.00		7'000.00	8'665.00
313.380 MATERIALI MANUTENZIONE STABILI E STRUTTURE	3'000.00		3'000.00	0.00
314.080 MANUTENZIONI TERZI STABILI E STRUTTURE	50'000.00		30'000.00	2'137.75
364.110 CONTRIBUTI ASSOCIAZIONE AMICI DEL TEATRO DI LOCARNO	10'000.00		10'000.00	10'000.00
364.120 CONTRIBUTO PRIX DE LA VILLE DE LA REGION DE LOCARNO	15'000.00		15'000.00	15'000.00
364.130 CONTRIBUTO PREMIO ALLA MEMORIA DI R. REZZONICO	10'000.00		10'000.00	10'000.00
365.210 CONTRIBUTI CORALE I TICINES DA MINUS	2'000.00		2'000.00	2'000.00
365.310 CONTRIBUTI FESTIVAL INTERNAZIONALE DEL FILM	35'000.00		35'000.00	35'000.00
365.320 CONTRIBUTI ENTE PER LE INIZIATIVE	10'000.00		10'000.00	10'000.00
365.410 CONTRIBUTI MUSICA DI MINUSIO	13'000.00		13'000.00	13'000.00
365.910 CONTRIBUTI ORDINARI A ASSOCIAZIONI E ENTI DIVERSI	12'000.00		12'000.00	9'500.00
365.920 CONTRIBUTI STRAORDINARI A ASSOCIAZIONI E ENTI DIVERSI	6'000.00		6'000.00	13'724.00
4 RICAVI CORRENTI				
427.210 TASSE OCCUPAZIONE AREA PUBBLICA		20'000.00	20'000.00	12'355.00
TOTALE RICAVI		20'000.00	20'000.00	12'355.00
TOTALE SPESE	176'000.00		156'000.00	129'026.75
SALDO		156'000.00	136'000.00	116'671.75

PREVENTIVO SECONDO LA CLASSIFICAZIONE ISTITUZIONALE
PER L'ANNO 2018

3	CULTURA E TEMPO LIBERO	PREVENTIVO 2018		PREVENTIVO 2017	CONSUNTIVO 2016
		SPESE	RICAVI		
330	PARCHI PUBBLICI E SENTIERI				
3	SPESE CORRENTI				
301.040	STIPENDI ALTRO PERSONALE DI ESERCIZIO IN ORGANICO	229'000.00		229'000.00	226'557.60
303.010	CONTRIBUTI AVS, AI, IPG, AD, AF	21'000.00		21'000.00	19'285.57
304.010	CONTRIBUTI CASSA PENSIONE	28'000.00		28'000.00	27'879.70
305.010	CONTRIBUTI ASSICURAZIONE INFORTUNI	3'900.00		3'900.00	4'479.75
306.010	ABBIGLIAMENTO DA LAVORO PERSONALE DI ESERCIZIO	1'000.00		1'000.00	0.00
311.110	APPARECCHIATURE; ATTREZZATURE; MACCHINARI; VEICOLI	2'000.00		2'000.00	0.00
311.910	ATTREZZATURE DIVERSE DI ESERCIZIO	1'000.00		1'000.00	428.85
312.110	ILLUMINAZIONE PUBBLICA	1'000.00		1'000.00	219.00
313.310	MATERIALI MANUTENZIONE CAMPI, PARCHI, RIVE E SENTIERI	60'000.00		60'000.00	51'378.20
313.910	ALTRI MATERIALI DIVERSI DI ESERCIZIO	1'000.00		1'000.00	125.40
314.010	MANUTENZIONI TERZI CAMPI, PARCHI, RIVE E SENTIERI	60'000.00		60'000.00	68'978.70
314.110	MANUTENZIONI TERZI ZONA DI SVAGO RIVA LAGO	10'000.00		10'000.00	11'007.40
317.010	RIMBORSI SPESE E TRASFERTE	1'000.00		1'000.00	0.00
318.910	ALTRE SPESE DIVERSE PER BENI E SERVIZI	1'000.00		1'000.00	0.00
365.510	CONTRIBUTI MANUTENZIONE SENTIERI	15'000.00		15'000.00	3'500.00
390.710	ADDEBITI INTERNI SPESE PERSONALE CENTRO SPORTIVO	75'000.00		75'000.00	70'295.60
4	RICAVI CORRENTI				
436.210	RIMBORSI ASSICURATIVI INDENNITA' PERDITA DI GUADAGNO		5'000.00	5'000.00	0.00
436.910	ALTRI RIMBORSI DIVERSI		0.00	0.00	4'266.00
	TOTALE RICAVI		5'000.00	5'000.00	4'266.00
	TOTALE SPESE	509'900.00		509'900.00	484'135.77
	SALDO		504'900.00	504'900.00	479'869.77

PREVENTIVO SECONDO LA CLASSIFICAZIONE ISTITUZIONALE
PER L'ANNO 2018

	PREVENTIVO 2018		PREVENTIVO 2017	CONSUNTIVO 2016
	SPESE	RICAVI		
3	CULTURA E TEMPO LIBERO			
340	SPORT			
3	SPESE CORRENTI			
314.910	ATTREZZATURE DIVERSE DI ESERCIZIO	1'000.00	1'000.00	0.00
312.010	ACQUA, ENERGIA E COMBUSTIBILE	30'000.00	30'000.00	29'083.20
313.210	MATERIALI DI IGIENE E PULIZIA	3'000.00	3'000.00	3'393.70
313.340	MATERIALI MANUTENZIONE INFRASTRUTTURE SPORTIVE	25'000.00	25'000.00	30'104.25
313.910	ALTRI MATERIALI DIVERSI DI ESERCIZIO	1'000.00	1'000.00	0.00
314.040	MANUTENZIONI TERZI INFRASTRUTTURE SPORTIVE	20'000.00	20'000.00	25'059.00
315.110	MANUTENZIONI TERZI APPARECCHIATURE E ATTREZZATURE	3'000.00	3'000.00	6'367.10
316.610	TASSA OCCUPAZIONE AREA DI DOMINIO PUBBLICO	1'000.00	1'000.00	691.00
318.060	SPESE TELEFONICHE	2'000.00	2'000.00	0.00
318.910	ALTRE SPESE DIVERSE PER BENI E SERVIZI	1'000.00	1'000.00	1'145.65
365.010	CONTRIBUTI ASSOCIAZIONE SPORTIVA MINUSIO	10'000.00	10'000.00	10'000.00
365.910	CONTRIBUTI ORDINARI A ASSOCIAZIONI E ENTI DIVERSI	8'000.00	8'000.00	6'200.00
365.920	CONTRIBUTI STRAORDINARI A ASSOCIAZIONI E ENTI DIVERSI	1'000.00	1'000.00	18'400.00
390.710	ADDEBITI INTERNI SPESE PERSONALE CENTRO SPORTIVO	35'000.00	35'000.00	35'249.90
4	RICAVI CORRENTI			
427.010	LOCAZIONE EDIFICI E TERRENI	4'000.00	4'000.00	5'850.00
427.310	TASSE ORMEGGIO NATANTI RIVA LAGO	8'000.00	8'000.00	5'790.00
434.910	ALTRE TASSE DI UTILIZZAZIONE SERVIZI	1'000.00	1'000.00	1'792.15
	TOTALE RICAVI	13'000.00	13'000.00	13'432.15
	TOTALE SPESE	141'000.00	141'000.00	165'693.80
	SALDO	128'000.00	128'000.00	152'261.65

PREVENTIVO SECONDO LA CLASSIFICAZIONE ISTITUZIONALE
PER L'ANNO 2018

3	CULTURA E TEMPO LIBERO	2018		PREVENTIVO 2017	CONSUNTIVO 2016
		PREVENTIVO SPESE	RICAVI		
350	ALTRE ATTIVITA' DI TEMPO LIBERO				
3	SPESE CORRENTI				
312.010	ACQUA, ENERGIA E COMBUSTIBILE	3'000.00		3'000.00	3'148.00
313.380	MATERIALI MANUTENZIONE STABILI E STRUTTURE	2'000.00		2'000.00	0.00
314.080	MANUTENZIONI TERZI STABILI E STRUTTURE	3'000.00		3'000.00	0.00
318.870	SPESE PER MANIFESTAZIONE GEMELLAGGIO BIASSONO	1'000.00		1'000.00	0.00
318.910	ALTRE SPESE DIVERSE PER BENI E SERVIZI	1'000.00		1'000.00	0.00
364.140	CONTRIBUTO GESTIONE CENTRO BALNEARE REGIONALE	68'000.00		68'000.00	68'000.00
365.910	CONTRIBUTI ORDINARI A ASSOCIAZIONI E ENTI DIVERSI	5'000.00		5'000.00	5'400.00
4	RICAVI CORRENTI				
427.010	LOCAZIONE EDIFICI E TERRENI		4'000.00	4'000.00	0.00
	TOTALE RICAVI		4'000.00	4'000.00	0.00
	TOTALE SPESE	83'000.00		83'000.00	76'548.00
	SALDO		79'000.00	79'000.00	76'548.00

PREVENTIVO SECONDO LA CLASSIFICAZIONE ISTITUZIONALE
PER L'ANNO 2018

3	CULTURA E TEMPO LIBERO	PREVENTIVO 2018		PREVENTIVO 2017	CONSUNTIVO 2016
		SPESE	RICAVI		
390	CULTO				
3	SPESE CORRENTI				
362.310	CONTRIBUTI PARROCCHIA DI MINUSIO	145'000.00		145'000.00	145'000.00
362.320	CONTRIBUTI PARROCCHIA DI TENERO	2'000.00		2'000.00	1'500.00
362.330	CONTRIBUTI COMUNITÀ EVANGELICA	22'000.00		22'000.00	22'000.00
365.910	CONTRIBUTI ORDINARI A ASSOCIAZIONI E ENTI DIVERSI	1'000.00		1'000.00	0.00
365.920	CONTRIBUTI STRAORDINARI A ASSOCIAZIONI E ENTI DIVERSI	1'000.00		1'000.00	0.00
	TOTALE RICAVI		0.00	0.00	0.00
	TOTALE SPESE	171'000.00		171'000.00	168'500.00
	SALDO		171'000.00	171'000.00	168'500.00

PREVENTIVO SECONDO LA CLASSIFICAZIONE ISTITUZIONALE
PER L'ANNO 2018

4	SALUTE PUBBLICA	PREVENTIVO 2018		PREVENTIVO 2017	CONSUNTIVO 2016
		SPESE	RICAVI		
400	OSPEDALI				
3	SPESE CORRENTI				
366.310	CONTRIBUTI DEGENZE OSPEDALIERE	1'000.00	0.00	1'000.00	0.00
	TOTALE RICAVI		0.00	0.00	0.00
	TOTALE SPESE	1'000.00		1'000.00	0.00
	SALDO		1'000.00		0.00

PREVENTIVO SECONDO LA CLASSIFICAZIONE ISTITUZIONALE
PER L'ANNO 2018

4	SALUTE PUBBLICA	PREVENTIVO	2018	PREVENTIVO	CONSUNTIVO
		SPESE	RICAVI	2017	2016
450	LOTTA PROFILATTICA CONTRO LE MALATTIE				
3	SPESE CORRENTI				
365.910	CONTRIBUTI ORDINARI A ASSOCIAZIONI E ENTI DIVERSI	12'000.00		12'000.00	12'342.35
	TOTALE RICAVI		0.00	0.00	0.00
	TOTALE SPESE	12'000.00		12'000.00	12'342.35
	SALDO		12'000.00	12'000.00	12'342.35

PREVENTIVO SECONDO LA CLASSIFICAZIONE ISTITUZIONALE
PER L'ANNO 2018

	PREVENTIVO 2018		PREVENTIVO	CONSUNTIVO
	SPESE	RICAVI	2017	2016
4 SALUTE PUBBLICA				
460 SERVIZIO MEDICO SCOLASTICO				
3 SPESE CORRENTI				
302.130 COMPENSI ISTRUTTRICE IGIENE DENTARIA	4'000.00		4'000.00	3'780.00
303.010 CONTRIBUTI AVS, AI, IPG, AD, AF	500.00		500.00	331.90
305.010 CONTRIBUTI ASSICURAZIONE INFORTUNI	100.00		100.00	77.10
318.910 ALTRE SPESE DIVERSE PER BENI E SERVIZI	1'000.00		1'000.00	990.50
351.010 PARTECIPAZIONE ALLE SPESE SERVIZIO MEDICO SCOLASTICO	3'000.00		3'000.00	5'036.00
351.020 PARTECIPAZIONE ALLE SPESE SERVIZIO DENTARIO SCOLASTICO	30'000.00		30'000.00	26'135.25
4 RICAVI CORRENTI				
432.210 TASSE SERVIZIO DENTARIO SCOLASTICO		15'000.00	15'000.00	5'758.40
TOTALE RICAVI		15'000.00	15'000.00	5'758.40
TOTALE SPESE	38'600.00		38'600.00	36'350.75
SALDO		23'600.00	23'600.00	30'592.35

PREVENTIVO SECONDO LA CLASSIFICAZIONE ISTITUZIONALE
PER L'ANNO 2018

4	SALUTE PUBBLICA	PREVENTIVO 2018		PREVENTIVO 2017	CONSUNTIVO 2016
		SPESE	RICAVI		
490	ALTRI COMPITI PER LA SALUTE				
3	SPESE CORRENTI				
318.910	ALTRE SPESE DIVERSE PER BENI E SERVIZI	3'000.00		3'000.00	1'052.00
352.520	SPESE CONSORZIO AUTOLETTIGA	240'000.00		235'000.00	194'191.60
	TOTALE RICAVI		0.00	0.00	0.00
	TOTALE SPESE	243'000.00		238'000.00	195'243.60
	SALDO		243'000.00	238'000.00	195'243.60

PREVENTIVO SECONDO LA CLASSIFICAZIONE ISTITUZIONALE
PER L'ANNO 2018

	PREVENTIVO 2018		PREVENTIVO 2017	CONSUNTIVO 2016
	SPESE	RICAVI		
5	PREVIDENZA SOCIALE			
500	ASSICURAZIONE VECCHIAIA E SUPERSTITI			
3	SPESE CORRENTI			
301.010	STIPENDI PERSONALE AMMINISTRATIVO IN ORGANICO	72'000.00	70'000.00	58'286.20
303.010	CONTRIBUTI AVS, AI, IPG, AD, AF	6'700.00	6'500.00	5'118.55
304.010	CONTRIBUTI CASSA PENSIONE	7'700.00	7'200.00	0.00
305.010	CONTRIBUTI ASSICURAZIONE INFORTUNI	1'300.00	1'200.00	1'188.95
318.910	ALTRE SPESE DIVERSE PER BENI E SERVIZI	3'000.00	3'000.00	4'000.00
361.030	CONTRIBUTI ASSICURATIVI CM, PC, AVS, AI	2'080'000.00	1'970'000.00	1'977'655.30
4	RICAVI CORRENTI			
436.210	RIMBORSI ASSICURATIVI INDENNITÀ PERDITA DI GUADAGNO	1'000.00	1'000.00	0.00
451.010	PARTECIPAZIONE ALLE SPESE AGENZIA COMUNALE AVS	15'000.00	15'000.00	14'728.80
	TOTALE RICAVI	16'000.00	16'000.00	14'728.80
	TOTALE SPESE	2'170'700.00	2'057'900.00	2'046'249.00
	SALDO	2'154'700.00	2'041'900.00	2'031'520.20

PREVENTIVO SECONDO LA CLASSIFICAZIONE ISTITUZIONALE
PER L'ANNO 2018

	PREVENTIVO 2018		PREVENTIVO	CONSUNTIVO
	SPESE	RICAVI	2017	2016
5	PREVIDENZA SOCIALE			
540	PROTEZIONE DELLA GIOVENTU'			
3	SPESE CORRENTI			
361.100	CONTRIBUTI PROVVEDIMENTI DI PROTEZIONE LFAM	150'000.00	140'000.00	156'865.25
365.550	CONTRIBUTI PROGETTO INFOCARD	2'000.00	2'000.00	0.00
365.910	CONTRIBUTI ORDINARI A ASSOCIAZIONI E ENTI DIVERSI	23'000.00	23'000.00	19'037.00
4	RICAVI CORRENTI			
435.550	RICAVI VENDITE TESSERE PROGETTO INFOCARD	1'000.00	1'000.00	0.00
	TOTALE RICAVI	1'000.00	1'000.00	0.00
	TOTALE SPESE	175'000.00	165'000.00	175'902.25
	SALDO	174'000.00	164'000.00	175'902.25

PREVENTIVO SECONDO LA CLASSIFICAZIONE ISTITUZIONALE
PER L'ANNO 2018

5	PREVIDENZA SOCIALE	PREVENTIVO	2018	PREVENTIVO	CONSUNTIVO
		SPESE	RICAVI	2017	2016
550	INVALIDITA'				
3	SPESE CORRENTI				
365.910	CONTRIBUTI ORDINARI A ASSOCIAZIONI E ENTI DIVERSI	3'000.00		3'000.00	2'211.00
	TOTALE RICAVI		0,00	0,00	0,00
	TOTALE SPESE	3'000.00		3'000.00	2'211.00
	SALDO		3'000.00	3'000.00	2'211.00

PREVENTIVO SECONDO LA CLASSIFICAZIONE ISTITUZIONALE
PER L'ANNO 2018

5	PREVIDENZA SOCIALE	2018		PREVENTIVO 2017	CONSUNTIVO 2016
		PREVENTIVO	RICAVI		
570	CASE PER ANZIANI				
3	SEPE CORRENTI				
301.060	STIPENDI PERSONALE CENTRO ANZIANI IN ORGANICO	4'425'600.00		4'231'220.00	4'170'542.65
303.010	CONTRIBUTI AVS, AI, IPG, AD, AF	323'000.00		309'000.00	349'788.60
304.010	CONTRIBUTI CASSA PENSIONE	461'000.00		441'000.00	502'027.10
305.010	CONTRIBUTI ASSICURAZIONE INFORTUNI	38'900.00		37'500.00	24'145.80
305.110	CONTRIBUTI ASSICURAZIONE MALATTIA	199'000.00		190'500.00	121'347.10
309.010	SPESE FORMAZIONE PROFESSIONALE	20'000.00		25'000.00	6'697.20
309.020	SPESE RICERCA PERSONALE	3'000.00		3'000.00	8'536.90
309.030	ATTIVITÀ CREATIVE	0.00		15'000.00	0.00
310.010	MATERIALI DI CANCELLERIA	5'500.00		5'500.00	8'357.05
310.110	STAMPATI	4'500.00		4'500.00	0.00
310.610	ABBONAMENTI, BIBLIOTECHE E RILEGATURE	2'000.00		2'500.00	1'737.15
311.010	ARREDAMENTO E MACCHINE UFFICIO	20'000.00		10'000.00	23'046.54
311.710	BIANCHERIA, GUARDAROBA E TESSUTI	12'000.00		12'000.00	5'898.82
311.910	ATTREZZATURE DIVERSE DI ESERCIZIO	5'000.00		5'000.00	6'943.35
312.010	ACQUA, ENERGIA E COMBUSTIBILE	108'700.00		138'700.00	91'311.30
313.010	CARBURANTI E LUBRIFICANTI	1'000.00		1'200.00	963.05
313.110	DERRATE ALIMENTARI PER CUCINA	250'000.00		250'000.00	228'689.67
313.210	MATERIALI DI IGIENE E PULIZIA	25'000.00		25'000.00	28'535.05
313.250	MATERIALI MEDICI E SANITARI	188'000.00		188'000.00	158'498.54
313.380	MATERIALI MANUTENZIONE STABILI E STRUTTURE	5'000.00		5'000.00	0.00
313.910	ALTRI MATERIALI DIVERSI DI ESERCIZIO	12'000.00		12'000.00	11'973.70
313.920	ATTIVITÀ RICREATIVE	0.00		0.00	14'020.00
314.080	MANUTENZIONI TERZI STABILI E STRUTTURE	20'000.00		25'000.00	12'390.05
314.910	ALTRE MANUTENZIONI TERZI DIVERSI	79'700.00		79'800.00	55'628.55
315.010	MANUTENZIONI TERZI ARREDAMENTO E MACCHINE UFFICIO	40'000.00		55'000.00	27'638.95
318.010	SPESE AFFRANCAZIONI POSTALI	2'500.00		2'800.00	2'452.55
318.060	SPESE TELEFONICHE	35'100.00		35'100.00	32'872.15

PREVENTIVO SECONDO LA CLASSIFICAZIONE ISTITUZIONALE
PER L'ANNO 2018

5	PREVIDENZA SOCIALE	PREVENTIVO 2018		PREVENTIVO	CONSUNTIVO
		SPESE	RICAVI	2017	2016
570	CASE PER ANZIANI				
3	SPESE CORRENTI				
318.210	PRESTAZIONI MEDICI ESTERNI	59'000.00		59'000.00	57'878.00
318.220	SPESE SOGGIORNI DI VACANZA	4'000.00		4'000.00	0.00
318.230	SPESE RICREATIVE E DI SVAGO	6'000.00		6'000.00	4'607.35
318.310	ASSICURAZIONI RESPONSABILITÀ CIVILE VERSO TERZI	1'500.00		1'500.00	995.10
318.320	ASSICURAZIONI INCENDI E DANNI ACQUE	16'000.00		16'000.00	13'612.10
318.330	ASSICURAZIONI VEICOLI E TASSE CIRCOLAZIONE	2'850.00		2'850.00	2'532.40
318.910	ALTRE SPESE DIVERSE PER BENI E SERVIZI	30'000.00		34'100.00	35'165.40
389.010	ACCANTONAMENTI COPERTURA RISCHI E PROMOZIONE SVILUPPO	0.00		0.00	148'139.56
390.010	ADDEBITI INTERNI INTERESSI PASSIVI	60'000.00		60'000.00	0.00
390.110	ADDEBITI INTERNI AMMORTAMENTI AMMINISTRATIVI	125'000.00		125'000.00	185'812.90
4	RICAVI CORRENTI				
420.010	INTERESSI ATTIVI CONTI CORRENTI		0.00	0.00	171.85
427.010	LOCAZIONE EDIFICI E TERRENI		2'400.00	2'400.00	0.00
432.110	RETTE OSPITI DI ISTITUTI		2'202'000.00	2'144'000.00	2'228'905.75
432.310	TASSE REFEZIONE E ALLOGGIO PERSONALE E OSPITI		50'000.00	50'000.00	49'986.00
432.410	ALTRE TASSE PER PRESTAZIONI SPECIALI		1'713'520.00	1'745'900.00	1'761'229.20
436.220	RIMBORSI ASSICURATIVI INDENNITÀ PERDITA GUADAGNO C REA		100'000.00	100'000.00	163'603.70
436.510	RIMBORSI TASSE TELEFONICHE, RADIO E TV		8'500.00	8'500.00	8'389.65
439.910	ALTRI RICAVI PER PRESTAZIONI E VENDITE		5'500.00	5'500.00	11'058.40
452.310	RIMBORSI DA ALTRI COMUNI INVESTIMENTI PER ANZIANI		100'000.00	100'000.00	112'308.00
461.410	SUSSIDI CANTONALI GESTIONE CENTRO ANZIANI		2'298'930.00	2'146'470.00	1'918'837.13
	TOTALE RICAVI		6'480'850.00	6'302'770.00	6'254'489.68
	TOTALE SPESE	6'590'850.00		6'417'770.00	6'342'784.63
	SALDO		110'000.00	115'000.00	88'294.95

PREVENTIVO SECONDO LA CLASSIFICAZIONE ISTITUZIONALE
PER L'ANNO 2018

5	PREVIDENZA SOCIALE	PREVENTIVO 2018		PREVENTIVO 2017	CONSUNTIVO 2016
		SPESE	RICAVI		
571	CONTRIBUTI PER ANZIANI				
3	SPESE CORRENTI				
352.630	SPESE ALTRI COMUNI INVESTIMENTI PER ANZIANI	6'000.00		6'000.00	0.00
362.010	CONTRIBUTI ANZIANI IN ISTITUTI	2'530'000.00		2'400'000.00	2'306'064.36
365.710	CONTRIBUTI DEGENZE ANZIANI IN ISTITUTI PRIVATI	60'000.00		60'000.00	12'667.15
365.910	CONTRIBUTI ORDINARI A ASSOCIAZIONI E ENTI DIVERSI	1'000.00		1'000.00	0.00
	TOTALE RICAVI		0.00	0.00	0.00
	TOTALE SPESE	2'597'000.00		2'467'000.00	2'318'731.51
	SALDO		2'597'000.00	2'467'000.00	2'318'731.51

PREVENTIVO SECONDO LA CLASSIFICAZIONE ISTITUZIONALE
PER L'ANNO 2018

	PREVENTIVO 2018		PREVENTIVO 2017	CONSUNTIVO 2016
	SPESE	RICAVI		
5	PREVIDENZA SOCIALE			
580	ASSISTENZA			
3	SPESE CORRENTI			
361.050	CONTRIBUTI ASSISTENZA SOCIALE	480'000.00	480'000.00	561'438.02
365.720	CONTRIBUTI SERVIZIO ASSISTENZA CURE A DOMICILIO	498'000.00	460'000.00	372'753.05
365.730	CONTRIBUTI SERVIZI DI APPOGGIO	275'000.00	260'000.00	222'856.82
365.910	CONTRIBUTI ORDINARI A ASSOCIAZIONI E ENTI DIVERSI	4'000.00	4'000.00	1'800.00
366.010	AUTO COMPLEMENTARE AVS E INDENNITÀ STRAORDINARIA	270'000.00	270'000.00	241'022.90
366.020	AUTI ASSISTENZIALI	20'000.00	20'000.00	24'000.00
366.510	MANTENIMENTO A DOMICILIO	205'000.00	150'000.00	170'115.56
376.010	ANTICIPI ASSISTENZA SOCIALE	340'000.00	380'000.00	280'962.70
4	RICAVI CORRENTI			
471.010	RIMBORSI ANTICIPI ASSISTENZA SOCIALE	340'000.00	380'000.00	280'962.70
	TOTALE RICAVI	340'000.00	380'000.00	280'962.70
	TOTALE SPESE	2'092'000.00	2'024'000.00	1'874'949.05
	SALDO	1'752'000.00	1'644'000.00	1'593'986.35

PREVENTIVO SECONDO LA CLASSIFICAZIONE ISTITUZIONALE
PER L'ANNO 2018

5	PREVIDENZA SOCIALE	PREVENTIVO 2018		PREVENTIVO 2017	CONSUNTIVO 2016
		SPESE	RICAVI		
589	ALTRE INIZIATIVE ASSISTENZIALI				
3	SPESE CORRENTI				
366.610	ALTRE INIZIATIVE ASSISTENZIALI	6'000.00	0.00	4'500.00	5'969.00
	TOTALE RICAVI		0.00	0.00	0.00
	TOTALE SPESE	6'000.00	6'000.00	4'500.00	5'969.00
	SALDO				

PREVENTIVO SECONDO LA CLASSIFICAZIONE ISTITUZIONALE
PER L'ANNO 2018

5	PREVIDENZA SOCIALE	PREVENTIVO 2018		PREVENTIVO 2017	CONSUNTIVO 2016
		SPESE	RICAVI		
590	AIUTO UMANITARIO				
3	SPESE CORRENTI				
367.010	CONTRIBUTO DI SOLIDARIETA'	16'000.00	0.00	16'000.00	0.00
	TOTALE RICAVI		0.00	0.00	0.00
	TOTALE SPESE	16'000.00		16'000.00	0.00
	SALDO		16'000.00		0.00

PREVENTIVO SECONDO LA CLASSIFICAZIONE ISTITUZIONALE
PER L'ANNO 2018

6	TRAFFICO	2018		PREVENTIVO 2017	CONSUNTIVO 2016
		PREVENTIVO	RICAVI		
620	STRADE COMUNALI				
3	SPese CORRENTI				
301.020	STIPENDI PERSONALE TECNICO IN ORGANICO	85'000.00		85'000.00	84'634.60
301.030	STIPENDI PERSONALE DI ESERCIZIO IN ORGANICO	1'060'000.00		1'050'000.00	898'694.85
301.230	STIPENDI PERSONALE DI ESERCIZIO STRAORDINARIO	80'000.00		33'000.00	101'206.00
301.510	GRATIFICHE DI ANZIANITÀ E PRESTAZIONI STRAORDINARIE	12'000.00		12'000.00	1'000.00
301.610	INDENNITÀ DI PICCHETTO E FUORI ORARIO	0.00		0.00	20'410.00
303.010	CONTRIBUTI AVS, AI, IPG, AD, AF	105'000.00		103'000.00	93'025.00
304.010	CONTRIBUTI CASSA PENSIONE	133'000.00		131'000.00	124'531.80
305.010	CONTRIBUTI ASSICURAZIONE INFORTUNI	22'000.00		20'000.00	21'608.30
306.010	ABBIGLIAMENTO DA LAVORO PERSONALE DI ESERCIZIO	9'000.00		7'000.00	8'582.10
309.010	SPese FORMAZIONE PROFESSIONALE	1'000.00		1'000.00	1'590.00
309.090	ALTRE SPese PER IL PERSONALE	1'000.00		1'000.00	100.00
311.110	APPARECCHIATURE, ATTREZZATURE, MACCHINARI, VEICOLI	10'000.00		10'000.00	6'035.50
311.510	SEGNALETICA STRADALE VERTICALE	1'000.00		1'000.00	0.00
311.910	ATTREZZATURE DIVERSE DI ESERCIZIO	1'000.00		1'000.00	926.30
312.110	ILLUMINAZIONE PUBBLICA	70'000.00		90'000.00	57'950.70
313.010	CARBURANTI E LUBRIFICANTI	35'000.00		35'000.00	29'379.67
313.350	MATERIALI MANUTENZIONE INVERNALE STRADE COMUNALI	10'000.00		10'000.00	4'785.15
313.370	MATERIALI MANUTENZIONE PIAZZE, SENTIERI E STRADE	70'000.00		70'000.00	88'942.60
313.610	MATERIALI MANUTENZIONE APPARECCHIATURE E ATTREZZATURE	2'000.00		2'000.00	0.00
313.620	MATERIALI MANUTENZIONE MACCHINARI E VEICOLI	30'000.00		30'000.00	35'271.20
313.910	ALTRI MATERIALI DIVERSI DI ESERCIZIO	10'000.00		10'000.00	83.20
314.050	MANUTENZIONI TERZI INVERNALE STRADE COMUNALI	5'000.00		5'000.00	21'783.15
314.070	MANUTENZIONI TERZI PIAZZE, SENTIERI E STRADE	90'000.00		80'000.00	125'225.20
314.071	MANUTENZIONE TERZI ASFALTATURE PIAZZE E STRADE	200'000.00		200'000.00	195'642.20
314.075	MANUTENZIONE TERZI RETE DI DISTRIBUZIONE ELETTRICITÀ	120'000.00		110'000.00	110'000.00
315.110	MANUTENZIONI TERZI APPARECCHIATURE E ATTREZZATURE	15'000.00		15'000.00	7'139.75
315.310	MANUTENZIONI TERZI MACCHINARI E VEICOLI	20'000.00		20'000.00	29'147.60

PREVENTIVO SECONDO LA CLASSIFICAZIONE ISTITUZIONALE
PER L'ANNO 2018

	PREVENTIVO 2018		PREVENTIVO 2017	CONSUNTIVO 2016
	SPESA	RICAVI		
6	TRAFFICO			
620	STRADE COMUNALI			
3	SPESA CORRENTI			
316.310	NOLEGGI ATTREZZATURE, MACCHINARI E VEICOLI	20'000.00	20'000.00	19'440.00
316.610	TASSA OCCUPAZIONE AREA DI DOMINIO PUBBLICO	5'000.00	5'000.00	5'500.00
317.010	RIMBORSI SPESE E TRASFERTE	3'000.00	3'000.00	3'142.50
318.060	SPESE TELEFONICHE	1'000.00	1'000.00	249.55
318.910	ALTRE SPESE DIVERSE PER BENI E SERVIZI	3'000.00	3'000.00	1'799.10
382.010	RIVERSAMENTO CONTRIBUTI SOSTITUTIVI PER POSTEGGI	0.00	0.00	8'000.00
4	RICAVI CORRENTI			
427.410	TASSE PARCHIMETRI		205'000.00	179'686.35
427.420	TASSE POSTEGGI ZONA BLU		110'000.00	67'452.23
430.010	CONTRIBUTI SOSTITUTIVI PER POSTEGGI PRIVATI		0.00	8'000.00
436.210	RIMBORSI ASSICURATIVI INDENNITÀ PERDITA DI GUADAGNO		20'000.00	58'095.60
490.710	ACCREDITI INTERNI PERSONALE CENTRO SPORTIVO		55'000.00	54'084.55
	TOTALE RICAVI		390'000.00	367'318.73
	TOTALE SPESE	2'229'000.00	2'164'000.00	2'105'826.02
	SALDO		1'774'000.00	1'738'507.29

PREVENTIVO SECONDO LA CLASSIFICAZIONE ISTITUZIONALE
PER L'ANNO 2018

	PREVENTIVO 2018		PREVENTIVO 2017	CONSUNTIVO 2016
	SPESE	RICAVI		
6	TRAFFICO			
630	STRADE PRIVATE			
3	SPESE CORRENTI			
314.120	MANUTENZIONI TERZI STRADE E STRUTTURE FORESTALI	3'000.00	3'000.00	0.00
352.010	SPESE MANUTENZIONE STRADA LOCARNOM. BRE/SAN BERNARDO	10'000.00	10'000.00	8'202.00
4	RICAVI CORRENTI			
452.610	RIMBORSI DA ALTRI COMUNI SPESE MANUT STRADA FORESTALE		1'000.00	0.00
	TOTALE RICAVI		1'000.00	0.00
	TOTALE SPESE	13'000.00	13'000.00	8'202.00
	SALDO		12'000.00	8'202.00

PREVENTIVO SECONDO LA CLASSIFICAZIONE ISTITUZIONALE
PER L'ANNO 2018

	PREVENTIVO 2018		PREVENTIVO 2017	CONSUNTIVO 2016
	SPESE	RICAVI		
6	TRAFFICO			
650	TRAFFICO REGIONALE			
3	SPESE CORRENTI			
318.290	SPESE ABBONAMENTO GENERALE FFS	53'000.00	53'000.00	53'200.00
318.410	SPESE ABBONAMENTI ECOLOGICI	65'000.00	65'000.00	59'200.00
318.460	SPESE GESTIONE TRAFFICO PUBBLICO	660'000.00	660'000.00	696'942.00
318.520	SPESE STUDI REGIONALE DEI TRASPORTI	12'000.00	7'500.00	12'313.70
4	RICAVI CORRENTI			
435.610	RICAVI PER VENDITA CARTE GIORNALIERE FFS	55'000.00	55'000.00	54'770.00
	TOTALE RICAVI	55'000.00	55'000.00	54'770.00
	TOTALE SPESE	790'000.00	785'500.00	821'655.70
	SALDO	735'000.00	730'500.00	766'885.70

PREVENTIVO SECONDO LA CLASSIFICAZIONE ISTITUZIONALE
PER L'ANNO 2018

	2018		PREVENTIVO 2017	CONSUNTIVO 2016
	PREVENTIVO	RICAVI		
6	TRAFFICO			
660	NAVIGAZIONE E PORTI			
3	SPESA CORRENTI			
301.040	76'000.00	76'000.00	76'079.30	
303.010	7'000.00	7'000.00	6'681.10	
304.010	9'000.00	9'000.00	9'047.10	
305.010	1'500.00	1'000.00	1'551.90	
312.010	13'000.00	13'000.00	14'270.01	
313.340	5'000.00	5'000.00	110.00	
314.040	20'000.00	20'000.00	24'222.50	
316.610	55'000.00	55'000.00	52'688.00	
318.320	8'000.00	8'000.00	7'485.30	
318.910	1'000.00	1'000.00	0.00	
390.010	25'000.00	25'000.00	21'810.50	
390.110	60'000.00	60'000.00	41'198.35	
390.310	10'000.00	10'000.00	10'000.00	
4	RICAVI CORRENTI			
427.510		500'000.00	500'000.00	504'069.50
434.910		5'000.00	5'000.00	5'000.00
436.210		1'000.00	1'000.00	0.00
490.710		55'000.00	55'000.00	51'460.95
	TOTALE RICAVI	561'000.00	561'000.00	560'530.45
	TOTALE SPESE	290'500.00	290'000.00	265'144.06
	SALDO	270'500.00	-27'1'000.00	-295'386.39



PREVENTIVO SECONDO LA CLASSIFICAZIONE ISTITUZIONALE
PER L'ANNO 2018

COMUNE MINUSIO

63

	PREVENTIVO 2018		PREVENTIVO 2017	CONSUNTIVO 2016
	SPESE	RICAVI		
7	PROTEZIONE DELL'AMBIENTE E SISTEMAZIONE DEL TERRITORIO			
710	ELIMINAZIONE DELLE ACQUE LURIDE			
3	SPESE CORRENTI			
313.330	MATERIALI MANUTENZIONE COLLETTORI E FOGNATURE	1'000.00	1'000.00	0.00
314.030	MANUTENZIONI TERZI COLLETTORI E FOGNATURE	15'000.00	10'000.00	3'138.65
352.530	SPESE CONSORZIO DEPURAZIONE ACQUE	700'000.00	710'000.00	619'664.25
380.010	ACCANTONAMENTO MANUTENZIONE STRAORD CANALIZZAZIONI	10'000.00	10'000.00	3'138.65
4	RICAVI CORRENTI			
434.110	TASSE DI ALLACCIAMENTO ALLA CANALIZZAZIONE COMUNALE	10'000.00	10'000.00	0.00
434.510	TASSE USO CANALIZZAZIONI	440'000.00	440'000.00	396'303.95
436.410	RIMBORSI PRESTAZIONI DIVERSE A TERZI	1'000.00	1'000.00	12'997.65
480.010	ACCANTONAMENTO MANUTENZIONE STRAORD CANALIZZAZIONI	10'000.00	10'000.00	3'138.65
	TOTALE RICAVI	461'000.00	461'000.00	412'440.25
	TOTALE SPESE	726'000.00	731'000.00	625'941.55
	SALDO		270'000.00	213'501.30

PREVENTIVO SECONDO LA CLASSIFICAZIONE ISTITUZIONALE
PER L'ANNO 2018

	PREVENTIVO 2018		PREVENTIVO 2017	CONSUNTIVO 2016
	SPESA	RICAVI		
7	PROTEZIONE DELL'AMBIENTE E SISTEMAZIONE DEL TERRITORIO			
720	ELIMINAZIONE RIFIUTI			
3	SPESE CORRENTI			
310.110	15'000.00		15'000.00	15'623.70
311.910	5'000.00		5'000.00	2'432.10
312.010	1'000.00		1'000.00	434.88
315.110	15'000.00		15'000.00	19'622.80
318.550	100'000.00		100'000.00	87'924.70
318.570	245'000.00		245'000.00	247'400.45
318.580	130'000.00		130'000.00	159'557.40
318.590	130'000.00		130'000.00	149'497.95
318.600	40'000.00		40'000.00	39'138.00
318.700	0.00		0.00	13'869.39
352.210	2'000.00		2'000.00	1'240.00
352.610	200'000.00		200'000.00	197'481.65
4	RICAVI CORRENTI			
434.410		280'000.00	280'000.00	279'173.95
434.420		190'000.00	190'000.00	209'619.61
434.430		120'000.00	120'000.00	111'721.15
436.910		25'000.00	25'000.00	24'371.50
	TOTALE RICAVI	615'000.00	615'000.00	624'886.21
	TOTALE SPESE	883'000.00	883'000.00	934'223.02
	SALDO	268'000.00	268'000.00	309'336.81



PREVENTIVO SECONDO LA CLASSIFICAZIONE ISTITUZIONALE
PER L'ANNO 2018

65

COMUNE MINUSIO

7	PROTEZIONE DELL'AMBIENTE E SISTEMAZIONE DEL TERRITORIO	PREVENTIVO 2018		PREVENTIVO	CONSUNTIVO
		SPESE	RICAVI	2017	2016
740	CIMITERI E SEPPELLIMENTI				
3	SPESE CORRENTI				
301.040	STIPENDI ALTRO PERSONALE DI ESERCIZIO IN ORGANICO	78'000.00		78'000.00	76'320.95
303.010	CONTRIBUTI AVS, AI, IPG, AD, AF	6'800.00		6'800.00	6'702.35
304.010	CONTRIBUTI CASSA PENSIONE	9'000.00		9'000.00	9'047.10
305.010	CONTRIBUTI ASSICURAZIONE INFORTUNI	1'300.00		1'300.00	1'556.85
311.910	ATTREZZATURE DIVERSE DI ESERCIZIO	1'000.00		1'000.00	231.10
312.010	ACQUA, ENERGIA E COMBUSTIBILE	5'000.00		5'000.00	3'128.40
313.210	MATERIALI DI IGIENE E PULIZIA	1'000.00		1'000.00	0.00
313.320	MATERIALI MANUTENZIONE CIMITERI	3'000.00		3'000.00	2'157.40
313.910	ALTRI MATERIALI DIVERSI DI ESERCIZIO	1'000.00		1'000.00	70.20
314.020	MANUTENZIONI TERZI CIMITERI	5'000.00		50'000.00	3'327.70
315.110	MANUTENZIONI TERZI APPARECCHIATURE E ATTREZZATURE	1'000.00		1'000.00	0.00
318.060	SPESE TELEFONICHE	1'000.00		1'000.00	319.80
318.910	ALTRE SPESE DIVERSE PER BENI E SERVIZI	1'000.00		1'000.00	0.00
4	RICAVI CORRENTI				
431.910	ALTRE TASSE AMMINISTRATIVE		1'000.00	1'000.00	1'130.00
434.210	TASSE AMMINISTRATIVE CIMITERI		5'000.00	5'000.00	1'500.00
434.220	TASSE LOCULI E TOMBE CIMITERI		15'000.00	15'000.00	13'506.70
435.010	RICAVI PER VENDITE DIVERSE		1'000.00	1'000.00	0.00
436.210	RIMBORSI ASSICURATIVI INDENNITÀ PERDITA DI GUADAGNO		2'000.00	2'000.00	0.00
	TOTALE RICAVI		24'000.00	24'000.00	16'136.70
	TOTALE SPESE	114'100.00		159'100.00	102'861.85
	SALDO		90'100.00	135'100.00	86'725.15

PREVENTIVO SECONDO LA CLASSIFICAZIONE ISTITUZIONALE
PER L'ANNO 2018

7	PROTEZIONE DELL'AMBIENTE E SISTEMAZIONE DEL TERRITORIO	PREVENTIVO 2018		PREVENTIVO 2017	CONSUNTIVO 2016
		SPESE	RICAVI		
750	ARGINATURE				
3	SPESE CORRENTI				
313.510	MATERIALI MANUTENZIONE RIALI E TORRENTI	1'000.00		1'000.00	0.00
314.100	MANUTENZIONI TERZI RIALI E TORRENTI	35'000.00		20'000.00	0.00
	TOTALE RICAVI		0.00	0.00	0.00
	TOTALE SPESE	36'000.00	36'000.00	21'000.00	0.00
	SALDO			21'000.00	0.00

PREVENTIVO SECONDO LA CLASSIFICAZIONE ISTITUZIONALE
PER L'ANNO 2018

7	PROTEZIONE DELL'AMBIENTE E SISTEMAZIONE DEL TERRITORIO	PREVENTIVO 2018		PREVENTIVO	CONSUNTIVO
		SPESE	RICAVI	2017	2016
780	ALTRA PROTEZIONE DELL'AMBIENTE				
3	SPESE CORRENTI				
311.610	ATTREZZATURE IGIENICHE PER CANI	1'000.00		1'000.00	0.00
313.210	MATERIALI DI IGIENE E PULIZIA	9'000.00		9'000.00	5'537.70
313.910	ALTRI MATERIALI DIVERSI DI ESERCIZIO	2'000.00		2'000.00	0.00
314.910	ALTRE MANUTENZIONI TERZI DIVERSI	1'000.00		1'000.00	0.00
318.500	SPESE CONTROLLI IMPIANTI A COMBUSTIONE	40'000.00		40'000.00	48'840.00
318.910	ALTRE SPESE DIVERSE PER BENI E SERVIZI	1'000.00		1'000.00	0.00
352.570	SPESE CONSORZIO PULIZIA LAGO VERBANO	30'000.00		30'000.00	31'207.70
352.640	SPESE CENTRO RACCOLTA RIFIUTI DI ORIGINE ANIMALE	5'000.00		5'000.00	5'406.45
361.230	CONTRIBUTI CONTROLLI IMPIANTI COMBUSTIONE	5'000.00		5'000.00	4'450.00
365.910	CONTRIBUTI ORDINARI A ASSOCIAZIONI E ENTI DIVERSI	2'000.00		2'000.00	0.00
366.410	CONTRIBUTI ACQUISTO BENZINA ALCHILATA	1'000.00		1'000.00	450.00
4	RICAVI CORRENTI				
434.610	TASSE CONTROLLI IMPIANTI A COMBUSTIONE		55'000.00	55'000.00	45'280.55
	TOTALE RICAVI		55'000.00	55'000.00	45'280.55
	TOTALE SPESE	97'000.00		97'000.00	95'891.85
	SALDO		42'000.00	42'000.00	50'611.30

PREVENTIVO SECONDO LA CLASSIFICAZIONE ISTITUZIONALE
PER L'ANNO 2018

8	ECONOMIA PUBBLICA	2018		PREVENTIVO 2017	CONSUNTIVO 2016
		PREVENTIVO	RICAVI		
800	AGRICOLTURA				
3	SPESE CORRENTI				
318.910	ALTRE SPESE DIVERSE PER BENI E SERVIZI	1'000.00		1'000.00	0.00
365.910	CONTRIBUTI ORDINARI A ASSOCIAZIONI E ENTI DIVERSI	1'000.00		1'000.00	0.00
	TOTALE RICAVI		0.00	0.00	0.00
	TOTALE SPESE	2'000.00		2'000.00	0.00
	SALDO		2'000.00	2'000.00	0.00

PREVENTIVO SECONDO LA CLASSIFICAZIONE ISTITUZIONALE
PER L'ANNO 2018

8	ECONOMIA PUBBLICA	PREVENTIVO 2018		PREVENTIVO 2017	CONSUNTIVO 2016
		SPESE	RICAVI		
830	TURISMO				
3	SPESE CORRENTI				
361.210	CONTRIBUTI ENTE TURISTICO LOCARNO E DINTORNI	130'000.00		130'000.00	118'518.35
365.910	CONTRIBUTI ORDINARI A ASSOCIAZIONI E ENTI DIVERSI	1'000.00		1'000.00	0.00
	TOTALE RICAVI		0.00	0.00	0.00
	TOTALE SPESE	131'000.00		131'000.00	118'518.35
	SALDO		131'000.00	131'000.00	118'518.35



PREVENTIVO SECONDO LA CLASSIFICAZIONE ISTITUZIONALE
PER L'ANNO 2018

COMUNE MINUSIO

70

8	ECONOMIA PUBBLICA	PREVENTIVO 2018		PREVENTIVO	CONSUNTIVO
		SPESE	RICAVI	2017	2016
860	ENERGIA				
3	SPESE CORRENTI				
385.010	RIVERSAMENTO FONDO ENERGIE RINNOVABILI FER	305'000.00		305'000.00	289'317.00
4	RICAVI CORRENTI				
410.010	COMPENSO USO SPECIALE STRADE PUBBLICHE COMUNALI		166'000.00	150'000.00	141'845.00
410.020	BONUS ENERGIA		0.00	0.00	15'808.00
435.020	RICAVI VENDITA ENERGIA RINNOVABILE		0.00	0.00	15'892.44
461.010	CONTRIBUTI FONDO ENERGIE RINNOVABILI FER		305'000.00	305'000.00	289'317.00
485.010	PRELEVAMENTO DAL FER COPERTURA COSTI GESTIONE CORRENTE		0.00	0.00	1'540.50
	TOTALE RICAVI		471'000.00	455'000.00	464'402.94
	TOTALE SPESE	305'000.00		305'000.00	289'317.00
	SALDO	166'000.00		-150'000.00	-175'085.94

PREVENTIVO SECONDO LA CLASSIFICAZIONE ISTITUZIONALE
PER L'ANNO 2018

9	FINANZE E IMPOSTE	PREVENTIVO	2018	PREVENTIVO	CONSUNTIVO
		SPESA	RICAVI	2017	2016
900	IMPOSTE				
3	SPESA CORENTI				
318.110	COMPUTO GLOBALE DI IMPOSTA	15000.00		15000.00	0.00
4	RICAVI CORENTI				
400.010	IMPOSTE DI ESERCIZIO PERSONE FISICHE		0.00	0.00	16220679.00
400.020	IMPOSTE PERSONALI DI ESERCIZIO PERSONE FISICHE		0.00	0.00	200000.00
400.050	SOPRAVVENIENZE IMPOSTE PERSONE FISICHE		1'100'000.00	1'400'000.00	436'030.15
400.110	IMPOSTE ALLA FONTE PERSONE FISICHE		650'000.00	620'000.00	605'355.94
400.410	IMPOSTE FINE ASSOGGETTAMENTO PERSONE FISICHE		2'000.00	2'000.00	0.00
400.510	IMPOSTE SUPPLETORIE PERSONE FISICHE		100'000.00	100'000.00	1'194'033.70
400.910	ALTRE IMPOSTE SUL REDDITO E SULLA SOSTANZA		10'000.00	10'000.00	0.00
401.010	IMPOSTE DI ESERCIZIO PERSONE GIURIDICHE		0.00	0.00	636'895.00
402.010	IMPOSTE IMMOBILIARI DI ESERCIZIO 1/100		0.00	0.00	1'100'000.00
403.010	IMPOSTE SU VERSAMENTI IN CAPITALI		200'000.00	200'000.00	312'316.20
403.110	IMPOSTE SU VINCI		5'000.00	5'000.00	5'665.65
	TOTALE RICAVI		2'067'000.00	2'337'000.00	20'710'975.64
	TOTALE SPESE	15'000.00		15'000.00	0.00
	SALDO	2'052'000.00		-2'322'000.00	-20'710'975.64

PREVENTIVO SECONDO LA CLASSIFICAZIONE ISTITUZIONALE
PER L'ANNO 2018

9	FINANZE E IMPOSTE	PREVENTIVO	2018	PREVENTIVO	2017	CONSUNTIVO	2016
		SPESE	RICAVI				
920	PEREQUAZIONE FINANZIARIA						
3	SPESE CORENTI						
361.080	CONTRIBUTI FONDO DI PEREQUAZIONE INTERCOMUNALE	60'000.00		60'000.00		53'755.00	
361.130	CONTRIBUTI FONDO DI LIVELLAMENTO	1'000.00		1'000.00		0.00	
	TOTALE RICAVI		0.00	0.00		0.00	
	TOTALE SPESE	61'000.00		61'000.00		53'755.00	
	SALDO		61'000.00	61'000.00		53'755.00	

PREVENTIVO SECONDO LA CLASSIFICAZIONE ISTITUZIONALE
PER L'ANNO 2018

9	FINANZE E IMPOSTE	PREVENTIVO	2018	PREVENTIVO	2017	CONSUNTIVO	2016
		SPESE	RICAVI				
930	PARTE ALLE ENTRATE DI ALTRI ENTI PUBBLICI						
4	RICAVI CORRENTI						
441.210	PARTECIPAZIONE ALL'IMPOSTA DI SUCCESSIONE		20'000.00	20'000.00	0.00		
441.310	PARTECIPAZIONE ALL'IMPOSTA IMMOBILIARE PERS GIURIDICHE		9'000.00	9'000.00	1'688.00		
441.420	PARTECIPAZIONE ALL'IMPOSTA SUGLI UTILI IMMOBILIARI		0.00	0.00	1'093'956.50		
441.610	PARTECIPAZIONE ALLE TASSE PER PATENTI DI CACCIA		1'000.00	1'000.00	294.00		
441.710	PARTECIPAZIONE ALLE TASSE PER PATENTI DI PESCA		1'000.00	1'000.00	851.20		
	TOTALE RICAVI		31'000.00	31'000.00	1'096'789.70		
	TOTALE SPESE	0.00		0.00	0.00		
	SALDO	31'000.00		-31'000.00	-1'096'789.70		

PREVENTIVO SECONDO LA CLASSIFICAZIONE ISTITUZIONALE
PER L'ANNO 2018

9	FINANZE E IMPOSTE	PREVENTIVO 2018		PREVENTIVO 2017	CONSUNTIVO 2016
		SPESE	RICAVI		
940	GESTIONE DEL PATRIMONIO E DEI DEBITI				
3	SPESE CORRENTI				
318.020	SPESE BANCARIE	8'000.00		8'000.00	10'463.85
321.010	INTERESSI PASSIVI CONTI CORRENTI	1'000.00		1'000.00	0.00
321.910	ALTRI INTERESSI PASSIVI	2'000.00		2'000.00	1'606.68
322.010	INTERESSI PASSIVI SU MUTUI	190'000.00		260'000.00	227'422.90
329.010	SCONTI E INTERESSI SU IMPOSTE	70'000.00		70'000.00	74'540.20
4	RICAVI CORRENTI				
420.010	INTERESSI ATTIVI CONTI CORRENTI		10'000.00	10'000.00	69.27
420.910	ALTRI INTERESSI ATTIVI		10'000.00	10'000.00	29'304.75
421.010	INTERESSI ATTIVI CONTI VINCOLATI		1'000.00	1'000.00	0.00
421.110	INTERESSI ATTIVI PRESTITI AZIENDA ACQUA POTABILE		140'000.00	150'000.00	116'792.35
421.210	INTERESSI ATTIVI DI MORA SU IMPOSTE		60'000.00	60'000.00	45'491.55
421.910	ALTRI RICUPERI ATTIVI		5'000.00	5'000.00	46.25
426.010	UTILI DA AZIONI SOCIETÀ ELETTRICA SOPRACENERINA		170'000.00	170'000.00	143'545.35
426.110	UTILI DA AZIONI SOCIETÀ CASINÒ KURSAAL SA		9'000.00	9'000.00	0.00
427.910	ALTRE TASSE PER REDDITI IMMOBILIARI		0.00	0.00	244.90
490.010	ACCREDITI INTERNI INTERESSI PASSIVI		85'000.00	85'000.00	66'980.80
	TOTALE RICAVI		490'000.00	500'000.00	402'475.22
	TOTALE SPESE	271'000.00		341'000.00	314'033.63
	SALDO	219'000.00		-159'000.00	-88'441.59

PREVENTIVO SECONDO LA CLASSIFICAZIONE ISTITUZIONALE
PER L'ANNO 2018

9	FINANZE E IMPOSTE	PREVENTIVO 2018		PREVENTIVO 2017	CONSUNTIVO 2016
		SPESA	RICAVI		
990	SPESA NON RIPARTIBILI				
3	SPESA CORRENTI				
330.210	ABBANDONI PER CARENZE BENI E PERDITE	140'000.00		140'000.00	138'223.95
330.310	ABBANDONI PER CONDONI	10'000.00		10'000.00	9'164.45
331.010	AMMORTAMENTI TERRENI	6'400.00		6'900.00	4'329.40
331.110	AMMORTAMENTI OPERE DEL GENIO CIVILE	322'200.00		335'400.00	188'437.74
331.210	AMMORTAMENTI COSTRUZIONI EDILI	1'433'800.00		1'443'800.00	1'398'168.44
331.410	AMMORTAMENTI MOBILI, MACCHINARI E VEICOLI	102'700.00		136'000.00	144'274.15
331.510	AMMORTAMENTI ALTRI INVESTIMENTI BENI AMMINISTRATIVI	90'000.00		30'200.00	23'829.03
331.520	AMMORTAMENTI CONTRIBUTI ALLA CONFEDERAZIONE	24'500.00		4'000.00	0.00
331.610	AMMORTAMENTI CONTRIBUTI AL CANTONE	63'000.00		84'800.00	71'016.21
331.710	AMMORTAMENTI CONTRIBUTI A COMUNI E CONSORZI	38'000.00		30'300.00	17'245.00
361.240	PARTECIPAZIONE RISANAMENTO FINANZIARIO DEL CANTONE	726'000.00		718'700.00	508'764.00
4	RICAVI CORRENTI				
490.110	ACCREDITI INTERNI AMMORTAMENTI AMMINISTRATIVI		185'000.00	185'000.00	181'840.95
	TOTALE RICAVI		185'000.00	185'000.00	181'840.95
	TOTALE SPESA	2'956'600.00		2'940'100.00	2'503'452.37
	SALDO		2'771'600.00	2'755'100.00	2'321'611.42

AMMINISTRAZIONE GENERALE

GESTIONE INVESTIMENTI

PREVENTIVO SECONDO LA CLASSIFICAZIONE ISTITUZIONALE
PER L'ANNO 2018

DICASTERO	RICAPITOLAZIONE CONTO DI INVESTIMENTO			
	USCITE PREVENTIVO 2018	ENTRATE	USCITE PREVENTIVO 2017	ENTRATE
0 AMMINISTRAZIONE	0.00	0.00	50'000.00	0.00
2 EDUCAZIONE	250'000.00	0.00	50'000.00	0.00
3 CULTURA E TEMPO LIBERO	513'000.00	0.00	430'000.00	0.00
5 PREVIDENZA SOCIALE	450'000.00	330'000.00	560'000.00	0.00
6 TRAFFICO	3'322'000.00	100'000.00	2'782'000.00	836'500.00
7 PROTEZIONE DELL'AMBIENTE E SISTEMAZIONE DEL TERRITC	1'165'411.00	260'000.00	1'220'411.00	336'000.00
9 FINANZE E IMPOSTE	0.00	2'080'600.00	0.00	2'071'400.00
TOTALI	5'700'411.00	2'770'600.00	5'092'411.00	3'243'900.00
SALDO		2'929'811.00	51.40 %	1'848'511.00
TOTALI A PAREGGIO	5'700'411.00	5'700'411.00		5'092'411.00

PREVENTIVO SECONDO LA CLASSIFICAZIONE ISTITUZIONALE
PER L'ANNO 2018

		RICAPITOLAZIONE CONTO DI INVESTIMENTO			
		PRIMA RICAPITOLAZIONE			
		USCITE	%	ENTRATE	%
0	AMMINISTRAZIONE				
	TOTALE PER DICASTERO	0.00		0.00	
2	EDUCAZIONE				
200	SCUOLA DELL'INFANZIA	250'000.00	4.39	0.00	0.00
	TOTALE PER DICASTERO	250'000.00		0.00	
3	CULTURA E TEMPO LIBERO				
300	CENTRO CULTURALE ELISARION	48'000.00	0.84	0.00	0.00
330	PARCHI PUBBLICI E SENTIERI	175'000.00	3.07	0.00	0.00
340	SPORT	240'000.00	4.21	0.00	0.00
350	ALTRE ATTIVITA' DI TEMPO LIBERO	50'000.00	0.88	0.00	0.00
	TOTALE PER DICASTERO	513'000.00		0.00	
5	PREVIDENZA SOCIALE				
570	CASE PER ANZIANI	450'000.00	7.89	330'000.00	5.79
	TOTALE PER DICASTERO	450'000.00		330'000.00	
6	TRAFFICO				
610	STRADE CANTONALI	68'000.00	1.19	0.00	0.00
620	STRADE COMUNALI	3'054'000.00	53.58	1'00'000.00	1.75
650	TRAFFICO REGIONALE	200'000.00	3.51	0.00	0.00
	TOTALE PER DICASTERO	3'322'000.00		1'00'000.00	
7	PROTEZIONE DELL'AMBIENTE E SISTEMAZIONE DEL TERRITORIO				
710	ELIMINAZIONE DELLE ACQUE LURIDE	982'411.00	17.23	260'000.00	4.56
790	SISTEMAZIONE DEL TERRITORIO	183'000.00	3.21	0.00	0.00
	TOTALE PER DICASTERO	1'165'411.00		260'000.00	

PREVENTIVO SECONDO LA CLASSIFICAZIONE ISTITUZIONALE
PER L'ANNO 2018

		RICAPITOLAZIONE CONTO DI INVESTIMENTO PRIMA RICAPITOLAZIONE			
		USCITE	%	ENTRATE	%
9	FINANZE E IMPOSTE				
990	SPESE NON RIPARTIBILI	0.00	0.00	2'080'600.00	36.50
	TOTALE PER DICASTERO	0.00		2'080'600.00	
TOTALI		5'700'411.00	100.00 %	2'770'600.00	48.60 %
SALDO				2'929'811.00	51.40 %
TOTALI A PAREGGIO		5'700'411.00		5'700'411.00	



PREVENTIVO SECONDO LA CLASSIFICAZIONE ISTITUZIONALE
PER L'ANNO 2018

COMUNE MINUSIO

80

RICAPITOLAZIONE PER GENERE DI CONTO		PREVENTIVO 2018	PREVENTIVO 2017
CONTO	%	DESCRIZIONE DEL CONTO	
5	100.00	USCITE PER INVESTIMENTI IN BENI AMMINISTRATIVI	5'700'411.00
50	89.59	INVESTIMENTI IN BENI AMMINISTRATIVI	4'369'000.00
501	68.49	OPERE DEL GENIO CIVILE	3'399'000.00
503	13.12	COSTRUZIONI EDILI	850'000.00
506	7.98	MOBILI, MACCHINE, VEICOLI, ATTREZZATURE, INSTALLAZIONI	120'000.00
52	3.51	PRESTITI E PARTECIPAZIONI IN BENI AMMINISTRATIVI	185'000.00
523	3.51	ISTITUTI PROPRI	185'000.00
56	3.34	CONTRIBUTI PROPRI	260'411.00
561	1.19	CONTRIBUTI AL CANTONE	68'000.00
562	1.27	CONTRIBUTI A COMUNI E CONSORZI COMUNALI	142'411.00
565	0.88	CONTRIBUTI A ISTITUZIONI PRIVATE	50'000.00
58	3.56	ALTRE USCITE DA ATTIVARE	278'000.00
581	3.56	USCITE DI PLANIFICAZIONE	278'000.00

PREVENTIVO SECONDO LA CLASSIFICAZIONE ISTITUZIONALE
PER L'ANNO 2018

CONTO	%	DESCRIZIONE DEL CONTO	RICAPITOLAZIONE PER GENERE DI CONTO	
			PREVENTIVO 2018	PREVENTIVO 2017
6	100.00	ENTRATE PER INVESTIMENTI IN BENI AMMINISTRATIVI	2'770'600.00	3'243'900.00
61	7.22	CONTRIBUTI ED INDENNITÀ	200'000.00	250'000.00
610	7.22	CONTRIBUTI D'UTILIZZAZIONE ED INDENNITÀ PER BENEFICI	200'000.00	250'000.00
66	17.69	CONTRIBUTI PER INVESTIMENTI PROPRI	490'000.00	922'500.00
661	17.69	CONTRIBUTI CANTONALI PER INVESTIMENTI	490'000.00	922'500.00
68	75.10	RIPORTO DEGLI AMMORTAMENTI	2'080'600.00	2'071'400.00
681	75.10	RIPORTO AMMORTAMENTI ORDINARI BENI AMMINISTRATIVI	2'080'600.00	2'071'400.00

PREVENTIVO SECONDO LA CLASSIFICAZIONE ISTITUZIONALE
PER L'ANNO 2018

0	AMMINISTRAZIONE	RIS. C.C.	IMPORTO VOTATO TOT.	PREVENTIVO 2018		PREVENTIVO 2017
				USCITE	ENTRATE	
090	COMPITI NON RIPARTIBILI					
5	USCITE PER INVESTIMENTI IN BENI AMMINISTRATIVI					
565.110	... / ... PARTECIPAZIONE AMPLIAMENTO SEDE ATAF			0.00		50'000.00
	TOTALE ENTRATE				0.00	0.00
	TOTALE USCITE			0.00		50'000.00
	SALDO				0.00	50'000.00

PREVENTIVO SECONDO LA CLASSIFICAZIONE ISTITUZIONALE
PER L'ANNO 2018

2	EDUCAZIONE	RIS. C.C.	IMPORTO VOTATO TOT.	PREVENTIVO 2018		PREVENTIVO 2017
				USCITE	ENTRATE	
200	SCUOLA DELL'INFANZIA					
5	USCITE PER INVESTIMENTI IN BENI AMMINISTRATIVI					
503.149	.../... PROGETTO AMPLIAMENTO SCUOLA DELL'INFANZIA			150'000.00		50'000.00
503.152	.../... AMPLIAMENTO ASILO - 6° SEZIONE			100'000.00		0.00
	TOTALE ENTRATE				0.00	0.00
	TOTALE USCITE			250'000.00		50'000.00
	SALDO				250'000.00	50'000.00

PREVENTIVO SECONDO LA CLASSIFICAZIONE ISTITUZIONALE
PER L'ANNO 2018

	RIS. C.C.	IMPORTO VOTATO TOT.	PREVENTIVO 2018		PREVENTIVO 2017
			USCITE	ENTRATE	
3	CULTURA E TEMPO LIBERO				
300	CENTRO CULTURALE ELISARION				
5	USCITE PER INVESTIMENTI IN BENI AMMINISTRATIVI				
503.143	.../... PROGETTO AMMODERNAMENTO CENTRO ELISARION		48'000.00		70'000.00
503.145	.../... OPERE ARREDAMENTO CENTRO ELISARION		0.00		100'000.00
	TOTALE ENTRATE			0.00	0.00
	TOTALE USCITE		48'000.00		170'000.00
	SALDO			48'000.00	170'000.00

PREVENTIVO SECONDO LA CLASSIFICAZIONE ISTITUZIONALE
PER L'ANNO 2018

3	CULTURA E TEMPO LIBERO	RIS. C.C.	IMPORTO VOTATO TOT.	PREVENTIVO 2018		PREVENTIVO 2017
				USCITE	ENTRATE	
330	PARCHI PUBBLICI E SENTIERI					
5	USCITE PER INVESTIMENTI IN BENI AMMINISTRATIVI					
501.908	03/17 SENTIERO ROCCABELLA	08-05-2017	275'000.00	175'000.00		240'000.00
503.902	.../... REALIZZAZIONE SEGNALETICA CULTURALE			0.00		20'000.00
	TOTALE ENTRATE				0.00	0.00
	TOTALE USCITE			175'000.00		260'000.00
	SALDO				175'000.00	260'000.00

PREVENTIVO SECONDO LA CLASSIFICAZIONE ISTITUZIONALE
PER L'ANNO 2018

	RIS. C.C.	IMPORTO VOTATO TOT.	PREVENTIVO 2018		PREVENTIVO 2017
			USCITE	ENTRATE	
3	CULTURA E TEMPO LIBERO				
340	SPORT				
5	USCITE PER INVESTIMENTI IN BENI AMMINISTRATIVI				
506.820	.../... ILLUMINAZIONE LED CAMPI SPORTIVI MAPPO		75'000.00		0.00
506.950	35/17 RISANMENTO SISTEMA ANCORAGGIO CATENE PORTO MAPPO	09-10-2017	165'000.00		0.00
	TOTALE ENTRATE			0.00	0.00
	TOTALE USCITE		240'000.00		0.00
	SALDO			240'000.00	0.00

PREVENTIVO SECONDO LA CLASSIFICAZIONE ISTITUZIONALE
PER L'ANNO 2018

3	CULTURA E TEMPO LIBERO	RIS. C.C.	IMPORTO VOTATO TOT.	PREVENTIVO 2018		PREVENTIVO 2017
				USCITE	ENTRATE	
350	ALTRE ATTIVITA' DI TEMPO LIBERO					
5	USCITE PER INVESTIMENTI IN BENI AMMINISTRATIVI			50'000.00	0.00	0.00
565.080/..... PARTECIPAZIONE RISANAMENTO DIGA TENDRASCA					
	TOTALE ENTRATE				0.00	0.00
	TOTALE USCITE			50'000.00		0.00
	SALDO				50'000.00	0.00

PREVENTIVO SECONDO LA CLASSIFICAZIONE ISTITUZIONALE
PER L'ANNO 2018

	RIS. C.C.	IMPORTO VOTATO TOT.	PREVENTIVO 2018		PREVENTIVO 2017
			USCITE	ENTRATE	
5	PREVIDENZA SOCIALE				
570	CASE PER ANZIANI				
5	USCITE PER INVESTIMENTI IN BENI AMMINISTRATIVI				
503.085	.../... IMPIANTO FOTOVOLTAICO CASA REA		0.00		50'000.00
503.522	.../... STUDIO DESTINAZIONE COMPARTO CASA REA		200'000.00		180'000.00
503.540	29/15 SOSTITUZIONE ASCENSORE CENTRO ANZIANI CASA REA	28-09-2015	0.00		80'000.00
503.550	30/15 SOSTITUZIONE LETTI COMODINI LAMPAD E CASA REA	28-09-2015	250'000.00		250'000.00
6	ENTRATE PER INVESTIMENTI IN BENI AMMINISTRATIVI				
661.010	SUSSIDI CANTONALI PER INVESTIMENTI DIVERSI			330'000.00	0.00
	TOTALE ENTRATE			330'000.00	0.00
	TOTALE USCITE		450'000.00		560'000.00
	SALDO			120'000.00	560'000.00

PREVENTIVO SECONDO LA CLASSIFICAZIONE ISTITUZIONALE
PER L'ANNO 2018

6	TRAFFICO	RIS. C.C.	VOTATO TOT.	PREVENTIVO 2018		PREVENTIVO 2017
				USCITE	ENTRATE	
610	STRADE CANTONALI					
5	USCITE PER INVESTIMENTI IN BENI AMMINISTRATIVI					
561.080	30/06 OPERE REGIONALI PRIORITÀ 1 PIANO DEI TRASPORTI	23-10-2006	786'200.00	68'000.00		68'000.00
	TOTALE ENTRATE			68'000.00	0.00	0.00
	TOTALE USCITE			68'000.00	68'000.00	68'000.00
	SALDO					

PREVENTIVO SECONDO LA CLASSIFICAZIONE ISTITUZIONALE
PER L'ANNO 2018

6	TRAFFICO	RIS. C.C.	IMPORTO VOTATO TOT.	PREVENTIVO 2018		PREVENTIVO 2017
				USCITE	ENTRATE	
620	STRADE COMUNALI					
5	USCITE PER INVESTIMENTI IN BENI AMMINISTRATIVI					
501.571	26/16 NUOVO ARREDO VIA VERBANO	08-05-2017	270'000.00	160'000.00		100'000.00
501.604	29/14 ZONA 30 COMPARTO SIMEN - NAVEGNA - RIVAPIANA	23-03-2015	750'000.00	200'000.00		150'000.00
501.631	.../. VIA R. SIMEN - RISANAMENTO VIADOTTI - 1A TAPPA			115'000.00		0.00
501.632	.../. ARREDO PROPRIETA' DAZIO VIA S. GOTTARDO			0.00		30'000.00
501.633	.../. VIA R. SIMEN COSTRUZIONE A NUOVO 3 VIADOTTI			50'000.00		0.00
501.750	33/14 PONTI CREANZA-GAGGIO-NAVEGNA-ALBAREDO	23-03-2015	3'110'000.00	1'600'000.00		500'000.00
501.771	.../. ALLARGAMENTO MARCIAPIEDE VIALE ALBERATO VIA NA			40'000.00		80'000.00
501.772	.../. MESSA IN SICUREZZA CURVA VIA MONDACCE NAVEGNA			25'000.00		50'000.00
501.879	.../. NUOVO ARREDO PARTE ALTA VIA BRIONE			77'000.00		77'000.00
501.880	34/13 ALLARGAMENTO VIA DEI COLLI (BETTAZZA)	05-05-2014	131'000.00	0.00		20'000.00
501.893	06/14. NUOVO ARREDO VIA BRIONE - VIA SOLARIA	05-05-2014	1'519'000.00	442'000.00		1'322'000.00
501.997	32/17 RISANAMENTO PONTE REMORINO VIA LLA RIVA	09-10-2017	120'000.00	120'000.00		0.00
506.800	25/13 AMMODERNAMENTO PARCO ILLUMINAZIONE DEL COMUNE PROGETTO AMMODERNAMENTO ILLUMINAZIONE PUBBLICA PROKLOWATT 2	09-10-2017	500'000.00 115'000.00	215'000.00		120'000.00
562.061	.../. PAVIMENTAZIONE STRADA VAL RESA			0.00		80'000.00
562.062	11/14 PARTECIPAZIONE COSTI PONTE VAL RESA	05-05-2014	50'000.00	10'000.00		0.00
6	ENTRATE PER INVESTIMENTI IN BENI AMMINISTRATIVI					
661.010	SUSSIDI CANTONALI PER INVESTIMENTI DIVERSI				100'000.00	776'500.00
	TOTALE ENTRATE				100'000.00	776'500.00
	TOTALE USCITE			3'054'000.00		2'529'000.00
	SALDO				2'954'000.00	1'752'500.00

PREVENTIVO SECONDO LA CLASSIFICAZIONE ISTITUZIONALE
PER L'ANNO 2018

	RIS. C.C.	VOTATO TOT.	PREVENTIVO 2018		PREVENTIVO 2017
			USCITE	ENTRATE	
6	TRAFFICO				
650	TRAFFICO REGIONALE				
5	USCITE PER INVESTIMENTI IN BENI AMMINISTRATIVI				
523.010	.../. RISANAMENTO FRONTE MURA FFS C/O S. QUIRICO		200'000.00		185'000.00
6	ENTRATE PER INVESTIMENTI IN BENI AMMINISTRATIVI				
661.010	SUSSIDI CANTONALI PER INVESTIMENTI DIVERSI			0.00	60'000.00
	TOTALE ENTRATE			0.00	60'000.00
	TOTALE USCITE		200'000.00		185'000.00
	SALDO			200'000.00	125'000.00

PREVENTIVO SECONDO LA CLASSIFICAZIONE ISTITUZIONALE
PER L'ANNO 2018

7	PROTEZIONE DELL'AMBIENTE E SISTEMAZIONE DEL TERRITORIO	RIS. C.C.	IMPORTO VOTATO TOT.	PREVENTIVO 2018		PREVENTIVO 2017
				USCITE	ENTRATE	
710	ELIMINAZIONE DELLE ACQUE LURIDE					
5	USCITE PER INVESTIMENTI IN BENI AMMINISTRATIVI					
501.301	26/13 FOGNATURA V. NAVEGNA / SIMEN 236-2370/235-236		970'000.00	0.00		100'000.00
501.304	.../. FOGNATURA NUOVO ARREDO CENTRO PAESE CAPPELETTA			500'000.00		500'000.00
501.305	25/16 FOGNATURA VIA G. MOTTA (GOTTARDO - SIMEN)	08-05-2017	400'000.00	250'000.00		150'000.00
501.306	.../. NUOVO COLLETTORE REMORINO			0.00		80'000.00
501.310	25/16 FOGNATURA VICOLO TORCETT	08-05-2017	210'000.00	150'000.00		0.00
562.200	.../. CDV - CONTRIBUTI DI COMPENSAZIONE			62'411.00		62'411.00
581.892	.../. NUOVO PGS + CATASTO ALLACCIAMENTI PRIVATI			20'000.00		50'000.00
6	ENTRATE PER INVESTIMENTI IN BENI AMMINISTRATIVI					
610.010	01/93 PRELEVAMENTO CONTRIBUTI COSTRUZ CANALIZZAZIONI	04-03-1993	11'519'311.00		0.00	250'000.00
610.020	16/13 PRELEVAMENTO CONTRIBUTI COSTRUZ CANALIZZAZIONI	30-09-2013	7'086'715.40		200'000.00	0.00
661.010	SUSSIDI CANTONALI PER INVESTIMENTI DIVERSI			60'000.00		86'000.00
	TOTALE ENTRATE			260'000.00		336'000.00
	TOTALE USCITE			982'411.00		942'411.00
	SALDO			722'411.00		606'411.00

PREVENTIVO SECONDO LA CLASSIFICAZIONE ISTITUZIONALE
PER L'ANNO 2018

7	PROTEZIONE DELL'AMBIENTE E SISTEMAZIONE DEL TERRITORIO	RIS. C.C.	IMPORTO VOTATO TOT.	PREVENTIVO 2018		PREVENTIVO 2017
				USCITE	ENTRATE	
740	CIMITERI E SEPELLIMENTI					
5	USCITE PER INVESTIMENTI IN BENI AMMINISTRATIVI					
503.901	22/16 AMPLIAMENTO LOCULI CIMITERO COMUNALE	08-05-2017	70'000.00	0.00	0.00	50'000.00
	TOTALE ENTRATE			0.00	0.00	0.00
	TOTALE USCITE			0.00	0.00	50'000.00
	SALDO					50'000.00

**PREVENTIVO SECONDO LA CLASSIFICAZIONE ISTITUZIONALE
PER L'ANNO 2018**



7	PROTEZIONE DELL'AMBIENTE E SISTEMAZIONE DEL TERRITORIO	RIS. C.C.	IMPORTO VOTATO TOT.	PREVENTIVO 2018		PREVENTIVO 2017
				USCITE	ENTRATE	
790	SISTEMAZIONE DEL TERRITORIO					
5	USCITE PER INVESTIMENTI IN BENI AMMINISTRATIVI					
581.060	.../. STUDIO PIANIFICAZIOTORIO DELLA RIVA			0.00		25'000.00
581.370	.../. STUDIO COMPARTO ZONA MISTA S.GOTTARDO			0.00		20'000.00
581.380	.../. STUDIO PRELIMINARE COMPARTO CENTRO PAESE			0.00		40'000.00
581.390	.../. ADATTAMENTO PIANI SECONDO LST			25'000.00		50'000.00
581.400	36/15 REVISIONE PR DOPO DECISIONE CDS			0.00		58'000.00
581.410	.../. STUDIO COMPARTO REMORINO			10'000.00		10'000.00
581.420	.../. AGGIORNAMENTO PIANO ALBERI MERITEVOLI PROTEZ			10'000.00		15'000.00
581.430	.../. STUDIO DESTINAZIONE BOSCO FONTILE			25'000.00		10'000.00
581.440	.../. STUDIO 1° FASE CENTRO CIVICO PARCO DEI TIGLI			100'000.00		0.00
581.450	.../. PROGETTO PIANO VALORAIZZAZIONE AREE VERDI			10'000.00		0.00
581.460	.../. INVENTARIO EDIFICI MERITEVOLI DI PROTEZIONE			3'000.00		0.00
	TOTALE ENTRATE				0.00	0.00
	TOTALE USCITE			183'000.00		228'000.00
	SALDO				183'000.00	228'000.00

**PREVENTIVO SECONDO LA CLASSIFICAZIONE ISTITUZIONALE
PER L'ANNO 2018**



9	FINANZE E IMPOSTE	RIS. C.C.	VOTATO TOT.	PREVENTIVO 2018		PREVENTIVO
				USCITE	ENTRATE	2017
990	SPESE NON RIPARTIBILI					
6	ENTRATE PER INVESTIMENTI IN BENI AMMINISTRATIVI					
681.010	AMMORTAMENTI ORDINARI BENI AMMINISTRATIVI				2'080'600.00	2'071'400.00
	TOTALE ENTRATE			0.00	2'080'600.00	0.00
	TOTALE USCITE			2'080'600.00		-2'071'400.00
	SALDO					

AMMINISTRAZIONE GENERALE

RICAPITOLAZIONE

PREVENTIVO SECONDO LA CLASSIFICAZIONE ISTITUZIONALE
PER L'ANNO 2018

	RIASSUNTO	PREVENTIVO 2018	PREVENTIVO 2017
CONTO DI GESTIONE CORRENTE			
Uscite correnti	32'312'750.00		31'735'370.00
Ammortamenti amministrativi	2'080'600.00		2'071'400.00
Addebiti interni	497'000.00		500'000.00
Totale spese correnti		34'890'350.00	34'306'770.00
Entrate correnti (senza imposte comunali)	14'184'350.00		14'347'770.00
Accrediti interni	497'000.00		500'000.00
Totale ricavi correnti (senza imposte comunali)		14'681'350.00	14'847'770.00
Fabbisogno		20'209'000.00	19'459'000.00
Gettito imposta comunale	(Molt. Politico: 78.00 %)	19'833'000.00	19'474'000.00 (MP: 78.00 %)
Disavanzo d'esercizio		-376'000.00	15'000.00
CONTO DEGLI INVESTIMENTI IN BENI AMMINISTRATIVI			
Uscite per investimenti		5'700'411.00	5'092'411.00
Entrate per investimenti (escluso il riporto degli ammortamenti 68*)		690'000.00	1'172'500.00
Onere netto di investimento		5'010'411.00	3'919'911.00

PREVENTIVO SECONDO LA CLASSIFICAZIONE ISTITUZIONALE
PER L'ANNO 2018


	RIASSUNTO	PREVENTIVO 2018	PREVENTIVO 2017
CONTO DI CHIUSURA			
Onere netto d'investimento		5'010'411.00	3'919'911.00
Ammortamenti amministrativi	2'080'600.00		2'071'400.00
Avanzo / disavanzo d'esercizio	-3'76'000.00		15'000.00
Autofinanziamento		1'704'600.00	2'086'400.00
Disavanzo totale		-3'305'811.00	-1'833'511.00

Approvato dal Municipio
con risoluzione del 7 novembre 2017

PER IL MUNICIPIO



IL SINDACO
avv. F. Dafond



IL SEGRETARIO
avv. U. Donati



IL CONTABILE
F. Invernizzi

Approvato dal Consiglio comunale il

AZIENDA COMUNALE ACQUA POTABILE

GESTIONE CORRENTE

**AZIENDA COMUNALE ACQUA POTABILE
RICAPITOLAZIONE PREVENTIVO ESERCIZIO 2018**

DESCRIZIONE	PREVENTIVO DI ESERCIZIO	PREVENTIVO ANNO PRECEDENTE
<u>GESTIONE CORRENTE</u>		
USCITE CORRENTI	1'207'500.00	1'239'600.00
AMMORTAMENTI BENI AMMINISTRATIVI	570'000.00	547'000.00
ADDEBITI INTERNI	0.00	0.00
TOTALE SPESE CORRENTI	1'777'500.00	1'786'600.00
ENTRATE CORRENTI	2'100'500.00	2'161'000.00
ACCREDITI INTERNI	0.00	0.00
TOTALE RICAVI CORRENTI	2'100'500.00	2'161'000.00
RISULTATO DI ESERCIZIO	323'000.00.00	374'000.00.00
<u>GESTIONE INVESTIMENTI</u>		
USCITE PER INVESTIMENTI	1'998'000.00	2'850'000.00
ENTRATE PER INVESTIMENTI	0.00	0.00
ONERE NETTO PER INVESTIMENTI	1'998'000.00	2'850'000.00
<u>CONTO DI CHIUSURA</u>		
ONERE NETTO PER INVESTIMENTI	570'000.00	547'000.00
AMMORTAMENTI BENI AMMINISTRATIVI	323'000.00	374'400.00
AVANZO DESERCIZIO	893'000.00	921'400.00
AUTOFINANZIAMENTO	1'105'000.00	1'928'600.00
VARIAZIONE DEBITO PUBBLICO	1'105'000.00	1'928'600.00



PREVENTIVO SECONDO LA CLASSIFICAZIONE ISTITUZIONALE = FUNZIONALE
PER L'ANNO 2018

DICASTERO	RICAPITOLAZIONE CONTO DI GESTIONE CORRENTE			
	PREVENTIVO 2018		PREVENTIVO 2017	
	SPESA CORRENTI	RICAVI CORRENTI	SPESA CORRENTI	RICAVI CORRENTI
1 AMMINISTRAZIONE GENERALE	1'777'500.00	100.00 %	2'100'500.00	118.17%
TOTALI	1'777'500.00	100.00 %	2'100'500.00	118.17%
MAGGIOR ENTRATA				374'400.00
AVANZO D'ESERCIZIO	323'000.00	18.17 %		
TOTALI A PAREGGIO	2'100'500.00		2'100'500.00	2'161'000.00



PREVENTIVO SECONDO LA CLASSIFICAZIONE ISTITUZIONALE = FUNZIONALE
PER L'ANNO 2018

		RICAPITOLAZIONE CONTO DI GESTIONE CORRENTE			
		PRIMA	RICAPITOLAZIONE		
		SPESE	%	RICAVI	%
1	AMMINISTRAZIONE GENERALE				
100	Amministrazione Generale	1'777'500.00	100.00	2'100'500.00	118.17
	TOTALE PER DICASTERO	1'777'500.00		2'100'500.00	
	TOTALI	1'777'500.00	100.00 %	2'100'500.00	118.17 %
	AVANZO D'ESERCIZIO	323'000.00	18.17 %		
	TOTALI A PAREGGIO	2'100'500.00		2'100'500.00	



PREVENTIVO SECONDO LA CLASSIFICAZIONE ISTITUZIONALE = FUNZIONALE
PER L'ANNO 2018

Gestione Corrente

RICAPITOLAZIONE PER GENERE DI CONTO - RIASSUNTO

	PREVENTIVO 2018	PREVENTIVO 2017	CONSUNTIVO 2016
3 SPESE CORRENTI	1'777'500.00	1'786'600.00	1'680'443.59
30 SPESE PER IL PERSONALE	580'500.00	609'700.00	564'901.60
31 SPESE PER BENI E SERVIZI	487'000.00	479'800.00	452'901.87
32 INTERESSI PASSIVI	140'000.00	150'000.00	116'792.35
33 AMMORTAMENTI	570'000.00	547'100.00	545'847.77
4 RICAVI CORRENTI	2'100'500.00	2'161'000.00	2'034'951.16
42 REDDITI DELLA SOSTANZA	0.00	500.00	0.00
43 RICAVI PER PRESTAZIONI, VENDITE, TASSE, DIRITTI, MULTE	2'100'500.00	2'160'500.00	2'034'951.16

PREVENTIVO SECONDO LA CLASSIFICAZIONE ISTITUZIONALE = FUNZIONALE
PER L'ANNO 2018

CONTO	%	DESCRIZIONE DEL CONTO	RICAPITOLAZIONE PER GENERE DI CONTO		
			PREVENTIVO 2018	PREVENTIVO 2017	CONSUNTIVO 2016
3	100.00	SPESE CORRENTI	1'777'500.00	1'786'600.00	1'680'443.59
30	32.66	SPESE PER IL PERSONALE	580'500.00	609'700.00	564'901.60
300	0.06	INDENNITÀ A COMMISSIONI E DELEGAZIONI	1'000.00	2'200.00	384.00
301	23.85	STIPENDI E INDENNITÀ AL PERSONALE	424'000.00	448'500.00	412'502.30
303	2.08	CONTRIBUTI AVS, AI, IPG, AD, AF	37'000.00	40'000.00	36'290.60
304	3.09	CONTRIBUTO CASSA PENSIONE E RISPARMIO	55'000.00	53'000.00	48'062.95
305	0.53	PREMI ASSICURAZIONE INFORTUNI E MALATTIE	9'500.00	8'000.00	10'381.75
306	0.11	ABBIGLIAMENTO DI SERVIZIO	2'000.00	2'000.00	0.00
308	2.81	COMPENSI A TERZI PER PERSONALE AVVENTIZIO	50'000.00	50'000.00	51'980.00
309	0.11	ALTRE SPESE PER IL PERSONALE	2'000.00	6'000.00	5'300.00
31	27.40	SPESE PER BENI E SERVIZI	487'000.00	479'800.00	452'901.87
310	0.20	MATERIALI DI UFFICIO E STAMPATI	3'500.00	7'500.00	1'914.65
311	1.69	ATTREZZATURE, MACCHINARI E MOBILIO	30'000.00	30'500.00	38'767.20
312	7.47	ENERGIA ELETTRICA E COMBUSTIBILE	132'800.00	123'800.00	145'510.35
313	4.39	MATERIALI DI CONSUMO	78'000.00	68'000.00	73'363.27
314	5.20	MANUTENZIONI STABILI E STRUTTURE	92'500.00	107'500.00	54'686.60
315	2.81	MANUTENZIONI ATTREZZATURE, MACCHINE, MOBILI E VEICOLI	50'000.00	46'000.00	47'923.75
316	0.00	AFFITTI E LOCAZIONI	0.00	500.00	0.00
317	0.14	RIMBORSI SPESE	2'500.00	3'000.00	2'400.00
318	5.50	SERVIZI E ONORARI	97'700.00	93'000.00	88'336.05
32	7.88	INTERESSI PASSIVI	140'000.00	150'000.00	116'792.35
322	7.88	INTERESSI PASSIVI PER DEBITI A MEDIA E LUNGA SCADENZA	140'000.00	150'000.00	116'792.35



PREVENTIVO SECONDO LA CLASSIFICAZIONE ISTITUZIONALE = FUNZIONALE
PER L'ANNO 2018

RICAPITOLAZIONE PER GENERE DI CONTO

CONTO	%	DESCRIZIONE DEL CONTO	PREVENTIVO 2018	PREVENTIVO 2017	CONSUNTIVO 2016
33	32.07	AMMORTAMENTI	570'000.00	547'100.00	545'847.77
330	0.00	AMMORTAMENTI SU BENI PATRIMONIALI	0.00	100.00	0.00
331	32.07	AMMORTAMENTI ORDINARI SU BENI AMMINISTRATIVI	570'000.00	547'000.00	545'847.77



PREVENTIVO SECONDO LA CLASSIFICAZIONE ISTITUZIONALE = FUNZIONALE
PER L'ANNO 2018

RICAPITOLAZIONE PER GENERE DI CONTO

CONTO	%	DESCRIZIONE DEL CONTO	PREVENTIVO 2018	PREVENTIVO 2017	CONSUNTIVO 2016
4	100.00	RICAVI CORRENTI	2'100'500.00	2'161'000.00	2'034'951.16
42	0.00	REDDITI DELLA SOSTANZA	0.00	500.00	0.00
420	0.00	INTERESSI DA BANCHE	0.00	500.00	0.00
43	100.00	RICAVI PER PRESTAZIONI, VENDITE, TASSE, DIRITTI, MULTE	2'100'500.00	2'160'500.00	2'034'951.16
431	0.02	TASSE PER SERVIZI AMMINISTRATIVI	500.00	500.00	253.30
434	93.60	ALTRE TASSE DI UTILIZZAZIONE SERVIZI	1'966'000.00	2'006'000.00	1'937'745.41
435	2.24	VENDITE	47'000.00	67'000.00	7'678.62
436	4.14	RIMBORSI	87'000.00	87'000.00	89'259.93
439	0.00	ALTRI RICAVI PER PRESTAZIONI E VENDITE	0.00	0.00	13.90

PREVENTIVO SECONDO LA CLASSIFICAZIONE ISTITUZIONALE = FUNZIONALE
PER L'ANNO 2018

1	AMMINISTRAZIONE GENERALE	PREVENTIVO	2018	PREVENTIVO	CONSUNTIVO
		SPESE	RICAVI	2017	2016
100	Amministrazione Generale				
3	SPESE CORRENTI				
300.01	INDENNITÀ PER COMMISSIONI E DELEGAZIONI	1'000.00		2'200.00	384.00
301.01	STIPENDI PERSONALE AMMINISTRATIVO IN ORGANICO	115'000.00		115'000.00	115'790.15
301.02	STIPENDI PERSONALE DI ESERCIZIO IN ORGANICO	290'000.00		227'000.00	233'406.40
301.03	STIPENDI PERSONALE DI ESERCIZIO STRAORDINARIO	0.00		57'000.00	43'457.65
301.04	STIPENDIO PERSONALE AMMINISTRATIVO STRAORDINARIO	0.00		30'000.00	0.00
301.05	GRATIFICHE DI ANZIANITÀ E PRESTAZIONI STRAORDINARIE	10'000.00		12'000.00	13'080.20
301.06	ALTRE INDENNITÀ DI SERVIZIO	9'000.00		7'500.00	6'767.90
303.01	CONTRIBUTI AVS, AI, IPG, AD, AF	37'000.00		40'000.00	36'290.60
304.01	CONTRIBUTI CASSA PENSIONE E RISPARMIO	55'000.00		53'000.00	48'062.95
305.01	CONTRIBUTI ASSICURAZIONE INFORTUNI E MALATTIE	9'500.00		8'000.00	10'381.75
306.01	ABBIGLIAMENTO DA LAVORO PERSONALE DI ESERCIZIO	2'000.00		2'000.00	0.00
308.01	PERSONALE STRAORDINARIO DA TERZI	50'000.00		50'000.00	51'980.00
309.01	ALTRE SPESE PER IL PERSONALE	2'000.00		6'000.00	5'300.00
310.01	MATERIALI DI UFFICIO E STAMPATI	2'000.00		5'000.00	1'914.65
310.02	INSERZIONI	500.00		1'500.00	0.00
310.03	PROMOZIONE PER L'UTILIZZO PARSIMONIOSO	1'000.00		1'000.00	0.00
311.01	ARREDAMENTO E MACCHINE UFFICIO	0.00		500.00	0.00
311.02	APPARECCHIATURE, ATTREZZATURE E MACCHINARI	30'000.00		30'000.00	38'767.20
312.02	ENERGIA ELETTRICA SERBATOIO ESPLANADE-ALBAREDO	10'000.00		10'000.00	20'339.60
312.03	ENERGIA ELETTRICA SERBATOIO ALBAREDO-ZOTTE	5'000.00		5'000.00	7'462.75
312.04	ENERGIA ELETTRICA SERBATOIO CIOSSI	400.00		400.00	229.00
312.05	ENERGIA ELETTRICA SERBATOIO VAL RESA	1'800.00		2'400.00	726.25
312.06	ENERGIA ELETTRICA SERBATOIO MONDACCE	300.00		300.00	244.00
312.07	ENERGIA ELETTRICA POZZO BIVIO VAL RESA	0.00		200.00	304.10
312.09	ENERGIA ELETTRICA SERBATOIO RONCO DI BOSCO	1'800.00		1'000.00	2'072.65
312.10	ENERGIA ELETTRICA IMPIANTO UV VAL RESA	500.00		500.00	377.75
312.11	ENERGIA ELETTRICA PRODUZIONE IMPIANTO UV	100.00		600.00	60.00

PREVENTIVO SECONDO LA CLASSIFICAZIONE ISTITUZIONALE = FUNZIONALE
PER L'ANNO 2018

1	AMMINISTRAZIONE GENERALE	2018		PREVENTIVO 2017	CONSUNTIVO 2016
		PREVENTIVO	RICAVI		
100	Amministrazione Generale				
3	SPESE CORRENTI				
312.12	ENERGIA ELETTRICA STAZIONE INTERCOM. MINUSIO-TENERO	110'000.00		100'000.00	112'919.35
312.13	ENERGIA ELETTRICA CAMERA VIA PANORAMICA	400.00		400.00	312.95
312.14	ENERGIA ELETTRICA PRODUZIONE SERBATOIO ZOTTE	1'000.00		3'000.00	360.00
312.15	ENERGIA ELETTRICA SERBATOIO ZOTTE	1'500.00		0.00	101.95
313.01	CARBURANTI E LUBRIFICANTI	5'000.00		5'000.00	3'775.42
313.11	MATERIALI MANUTENZIONE STABILI E STRUTTURE	5'000.00		5'000.00	0.00
313.12	MATERIALI MANUTENZIONE CONDOTTE E TUBAZIONI	60'000.00		50'000.00	66'490.35
313.13	MATERIALI MANUTENZIONE PRESE E SORGENTI	2'000.00		2'000.00	0.00
313.14	MATERIALI MANUTENZIONE STAZIONE POMPAAGGIO A TENERO	1'000.00		1'000.00	0.00
313.19	ALTRI MATERIALI DIVERSI DI ESERCIZIO	5'000.00		5'000.00	3'097.50
314.01	MANUTENZIONE TERZI STABILI E STRUTTURE	20'000.00		5'000.00	1'500.00
314.02	MANUTENZIONE TERZI CONDOTTE E TUBAZIONI	60'000.00		90'000.00	53'186.60
314.03	MANUTENZIONE TERZI PRESE E SORGENTI	10'000.00		10'000.00	0.00
314.04	MANUTENZIONE TERZI STAZIONE DI POMPAAGGIO A TENERO	2'500.00		2'500.00	0.00
315.01	MANUTENZIONE TERZI ARREDAMENTO E MACCHINE DI UFFICIO	0.00		500.00	0.00
315.02	MANUTENZIONE TERZI INSTALLAZIONI E MACCHINARI	30'000.00		30'000.00	26'402.20
315.03	MANUTENZIONE TERZI VEICOLI	5'000.00		5'000.00	4'477.05
315.04	MANUTENZIONE TERZI APPARECCHIATURE E ATTREZZATURE	15'000.00		10'000.00	17'044.50
315.05	MANUTENZIONE TERZI CONTATORI	0.00		500.00	0.00
316.01	AFFITTI E LOCAZIONI	0.00		500.00	0.00
317.01	RIMBORSO SPESE PER TRASFERTE	2'500.00		3'000.00	2'400.00
318.01	SPESE AFFRANCAZIONI POSTALI	10'000.00		10'000.00	10'946.52
318.02	SPESE BANCARIE	200.00		500.00	194.65
318.03	ASSICURAZIONI DIVERSE	17'000.00		17'000.00	15'141.20
318.04	TASSE DIVERSE	8'000.00		8'000.00	8'416.65
318.05	SPESE VARIE DI ESERCIZIO	40'000.00		35'000.00	41'646.83
318.06	SPESE TELEFONICHE	4'000.00		4'000.00	3'532.80

PREVENTIVO SECONDO LA CLASSIFICAZIONE ISTITUZIONALE = FUNZIONALE
PER L'ANNO 2018

1	AMMINISTRAZIONE GENERALE	PREVENTIVO 2018		PREVENTIVO 2017	CONSUNTIVO 2016
		SPESE	RICAVI		
100	Amministrazione Generale				
3	SPESE CORRENTI				
318.07	SPESE CONSULENZE E PERIZIE DA TERZI	10'000.00		10'000.00	2'596.60
318.08	ASSICURAZIONI DIVERSE STAZIONE DI POMPAGGIO A TENERO	3'500.00		3'500.00	3'400.80
318.09	ALTRE SPESE PER BENI E SERVIZI	5'000.00		5'000.00	2'460.00
322.01	INTERESSI PASSIVI PRESTITI COMUNE DI MINUSIO	140'000.00		150'000.00	1'167'92.35
330.01	AMMORTAMENTI SU BENI PATRIMONIALI	0.00		100.00	0.00
331.01	AMMORTAMENTI ORDINARI SU BENI AMMINISTRATIVI	570'000.00		547'000.00	545'847.77
4	RICAVI CORRENTI				
420.01	INTERESSI ATTIVI CONTI CORRENTI		0.00	500.00	0.00
431.02	TASSE PROCEDURE DI INCASSO		500.00	500.00	253.30
434.01	TASSE DI ALLACCIAMENTO ALLA RETE COMUNALE		20'000.00	30'000.00	16'550.00
434.02	CONCESSIONI A INSTALLATORI		6'000.00	6'000.00	6'437.05
434.04	VENDITA ACQUA IN ABBONAMENTO		1'750'000.00	1'795'000.00	1'737'262.02
434.05	MAGGIOR CONSUMO ACQUA ANNO PRECEDENTE		110'000.00	120'000.00	101'975.25
434.06	VENDITA ACQUA PER USO TEMPORANEO		20'000.00	20'000.00	20'861.59
434.07	VENDITA ACQUA ANNI PRECEDENTI		40'000.00	20'000.00	44'659.50
434.08	FORNITURA E VENDITA ACQUA COMUNE DI ORSELINA		10'000.00	10'000.00	10'000.00
434.09	FORNITURA E VENDITA TENERO CONTRA		10'000.00	5'000.00	0.00
435.01	VENDITA ENERGIA ELETTRICA VAL RESA		7'000.00	7'000.00	7'524.69
435.02	VENDITA ENERGIA ELETTRICA ZOTTE		40'000.00	60'000.00	153.93
436.01	RIMBORSI PRESTAZIONI DIVERSE A TERZI		40'000.00	40'000.00	35'314.32
436.02	RIMBORSI ASSICURATIVI INDENNITA PERDITA DI GUADAGNO		1'000.00	1'000.00	0.00
436.03	ALTRI RIMBORSI DIVERSI		500.00	500.00	292.60
436.05	RIMBORSI DIVERSI PER STAZIONE DI POMPAGGIO A TENERO		45'000.00	45'000.00	53'500.16
436.09	ALTRI RICAVI VARI		500.00	500.00	152.85
439.01	ALTRI RICAVI PER PRESTAZIONI E VENDITE		0.00	0.00	13.90



PREVENTIVO SECONDO LA CLASSIFICAZIONE ISTITUZIONALE = FUNZIONALE
PER L'ANNO 2018

1	AMMINISTRAZIONE GENERALE	PREVENTIVO 2018		PREVENTIVO 2017	CONSUNTIVO 2016
		SPESE	RICAVI		
100	Amministrazione Generale				
	TOTALE RICAVI	1'777'500.00	2'100'500.00	2'161'000.00	2'034'951.16
	TOTALE SPESE	323'000.00		1'786'600.00	1'680'443.59
	SALDO			-374'400.00	-354'507.57

AZIENDA COMUNALE ACQUA POTABILE

GESTIONE INVESTIMENTI

PREVENTIVO SECONDO LA CLASSIFICAZIONE ISTITUZIONALE = FUNZIONALE
PER L'ANNO 2018

DICASTERO	RICAPITOLAZIONE CONTO DI INVESTIMENTO			
	USCITE PREVENTIVO 2018	ENTRATE	USCITE PREVENTIVO 2017	ENTRATE
1 AMMINISTRAZIONE GENERALE	1'998'000.00	100.00 %	570'000.00	28.53 %
TOTALI	1'998'000.00	100.00 %	570'000.00	28.53 %
SALDO			1'428'000.00	71.47 %
TOTALI A PAREGGIO	1'998'000.00		1'998'000.00	
			2'850'000.00	2'850'000.00



PREVENTIVO SECONDO LA CLASSIFICAZIONE ISTITUZIONALE = FUNZIONALE
PER L'ANNO 2018

		RICAPITOLAZIONE CONTO DI INVESTIMENTO			
		PRIMA	RICAPITOLAZIONE		
		USCITE	%	ENTRATE	%
1	AMMINISTRAZIONE GENERALE				
100	Amministrazione Generale	1'998'000.00	100.00	570'000.00	28.53
	TOTALE PER DICASTERO	1'998'000.00		570'000.00	
TOTALI		1'998'000.00	100.00 %	570'000.00	28.53 %
SALDO				1'428'000.00	71.47 %
TOTALI A PAREGGIO		1'998'000.00		1'998'000.00	



PREVENTIVO SECONDO LA CLASSIFICAZIONE ISTITUZIONALE = FUNZIONALE
PER L'ANNO 2018

RICAPITOLAZIONE PER GENERE DI CONTO

CONTO	%	DESCRIZIONE DEL CONTO	PREVENTIVO 2018	PREVENTIVO 2017
5	100.00	USCITE PER INVESTIMENTI IN BENI AMMINISTRATIVI	1'998'000.00	2'850'000.00
50	100.00	INVESTIMENTI IN BENI AMMINISTRATIVI	1'998'000.00	2'850'000.00
501	88.49	OPERE DEL GENIO CIVILE	1'768'000.00	2'600'000.00
506	11.51	MOBILIO, MACCHINE, VEICOLI, ATTREZZATURE, INSTALLAZION	230'000.00	250'000.00



PREVENTIVO SECONDO LA CLASSIFICAZIONE ISTITUZIONALE = FUNZIONALE
PER L'ANNO 2018

RICAPITOLAZIONE PER GENERE DI CONTO

CONTO	%	DESCRIZIONE DEL CONTO	PREVENTIVO 2018	PREVENTIVO 2017
6	100.00	ENTRATE PER INVESTIMENTI	570'000.00	547'000.00
68	100.00	RIPORTO DEGLI AMMORTAMENTI	570'000.00	547'000.00
681	100.00	RIPORTO AMMORTAMENTI ORDINARI BENI AMMINISTRATIVI	570'000.00	547'000.00

PREVENTIVO SECONDO LA CLASSIFICAZIONE ISTITUZIONALE = FUNZIONALE
PER L'ANNO 2018

1	AMMINISTRAZIONE GENERALE	RIS. C.C.	IMPORTO VOTATO TOT.	PREVENTIVO 2018		PREVENTIVO 2017
				USCITE	ENTRATE	
100	Amministrazione Generale					
5	USCITE PER INVESTIMENTI IN BENI AMMINISTRATIVI					
501.38	15/13 NUOVO SERBATOIO ZOTTE	17-06-2013	6'280'000.00	50'000.00		700'000.00
501.39	17/13 OPERE IN RELAZIONE ALLA REALIZZAZ. SERB. ZOTTE	30-09-2013	215'000.00	0.00		50'000.00
501.46	01/12 MESSA IN CONFORMITÀ ACQUEDOTTO SECONDO DIRETTIVE	27-02-2012	1'043'800.00	210'000.00		30'000.00
501.53	09/13 SOSTITUZIONE CONDOTTA VIA SIMEN-VIA NAVEGNA L.2	15-04-2013	385'000.00	3'000.00		10'000.00
501.57	13/14 SOSTITUZIONE CONDOTTA ZONA DA CIOSSI	29-09-2014	630'000.00	220'000.00		250'000.00
501.59	25/16 SOSTITUZIONE CONDOTTA ZONA VIA MOTTA E NUCLEO	08-05-2017	475'000.00	170'000.00		120'000.00
501.60	.../... OPERE CON SES URGENTI			30'000.00		90'000.00
501.62	.../... RISANAMENTO GRUPPO SORGENTI VAL RESA			50'000.00		50'000.00
501.64	10/14 CONDOTTA ZOTTE - FANGHI PROGETTAZIONE E OPERA 36/14 CONDOTTA ZOTTE - OPERA	05-05-2014 15-12-2014	40'000.00 2'178'000.00	-150'000.00		320'000.00
501.66	22/15 MESSA IN CONFORMITÀ ESPLANADE	28-09-2015	854'000.00	750'000.00		600'000.00
501.67	27/15 VIONA E VAL RESA CON CANALIZ BRIONE S/MINUSIO	28-09-2015	600'000.00	330'000.00		270'000.00
501.68	33/14 VIA ALBAREDO E PONTI VIA DEI COLLI	23-03-2015	1'240'000.00	50'000.00		50'000.00
501.69	.../... CONDOTTE CENTRO BRIONE S/MINUSIO			20'000.00		50'000.00
501.70	14/17 PROGETTAZIONE 2017-2020		120'000.00	30'000.00		10'000.00
501.72	27/16 POTENZIAMENTO CONDOTTA VIA REMORINO	08-05-2017	72'000.00	5'000.00		0.00
506.15	17/11 SOSTITUZIONE POMPE TENERO ED ESPLANADE 05/13 OPERE ELETTROMECCANICHE STAZIONE TENERO ESPLANADE	14-11-2011 15-04-2013	25'000.00 800'000.00	160'000.00		200'000.00
506.18	28/15 ACQUISTO FURGONCINO	28-09-2015	25'000.00	20'000.00		20'000.00
506.19	.../... FIBRA OTTICA			50'000.00		30'000.00
6	ENTRATE PER INVESTIMENTI					
681.01	AMMORTAMENTI ORDINARI BENI AMMINISTRATIVI		0.00		570'000.00	547'000.00

PREVENTIVO SECONDO LA CLASSIFICAZIONE ISTITUZIONALE = FUNZIONALE
PER L'ANNO 2018

1	AMMINISTRAZIONE GENERALE	RIS. C.C.	IMPORTO VOTATO TOT.	PREVENTIVO 2018		PREVENTIVO 2017
				USCITE	ENTRATE	
100	Amministrazione Generale					
	TOTALE ENTRATE			570'000.00	547'000.00	
	TOTALE USCITE			1'998'000.00	2'850'000.00	
	SALDO			1'428'000.00	2'303'000.00	

AZIENDA COMUNALE ACQUA POTABILE

RICAPITOLAZIONE



PREVENTIVO SECONDO LA CLASSIFICAZIONE ISTITUZIONALE = FUNZIONALE
PER L'ANNO 2018

	RIASSUNTO	PREVENTIVO 2018	PREVENTIVO 2017
CONTO DI GESTIONE CORRENTE			
Uscite correnti	1'207'500.00		1'239'600.00
Ammortamenti amministrativi	570'000.00		547'000.00
Addebiti interni	0.00		0.00
Totale spese correnti		1'777'500.00	1'786'600.00
Entrate correnti	2'100'500.00		2'161'000.00
Accrediti interni	0.00		0.00
Totale ricavi correnti		2'100'500.00	2'161'000.00
Avanzo d'esercizio		323'000.00	374'400.00
CONTO DEGLI INVESTIMENTI IN BENI AMMINISTRATIVI			
Uscite per investimenti	1'998'000.00		2'850'000.00
Entrate per investimenti (escluso il riporto degli ammortamenti 68*)	0.00		0.00
Onere netto di investimento	1'998'000.00		2'850'000.00



PREVENTIVO SECONDO LA CLASSIFICAZIONE ISTITUZIONALE = FUNZIONALE
PER L'ANNO 2018

	RIASSUNTO	PREVENTIVO 2018	PREVENTIVO 2017
CONTO DI CHIUSURA			
Onere netto d'investimento		1.998'000.00	2.850'000.00
Ammortamenti amministrativi	570'000.00		547'000.00
Avanzo / disavanzo d'esercizio	323'000.00		374'400.00
Autofinanziamento		893'000.00	921'400.00
Disavanzo totale		-1'105'000.00	-1'928'600.00

Approvato dal Municipio
con risoluzione del 7 novembre 2017


PER IL MUNICIPIO

IL SINDACO
avv. F. Dafond



PER LA COMMISSIONE AMMINISTRATRICE A.C.A.P.

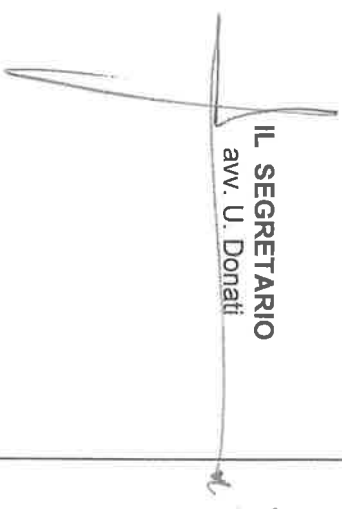
IL PRESIDENTE

S. Vela


IL DIRETTORE

G. Bianchetti


IL SEGRETARIO
avv. U. Donati



IL CONTABILE

F. Invernizzi


Approvato dal Consiglio comunale il