

COMUNE DI MINUSIO

CONSUNTIVO 2017

INDICE GENERALE

	PAGINA	PAGINA	PAGINA
RICAPITOLAZIONI			
I. RICAPITOLAZIONE CONSUNTIVO	4.		
II. RIASSUNTI PER DICASTERO	5.		
III. DETTAGLIO PER DICASTERO	6.		
IV. DETTAGLIO SPESE PER GENERE DI CONTO	9.		
V. DETTAGLIO RICAVI PER GENERE DI CONTO	12.		
0.			
AMMINISTRAZIONE			
010. POTERE LEGISLATIVO ED ESECUTIVO	15.		
020. AMMINISTRAZIONE GENERALE	16.		
030. PRESTAZIONI AI PENSIONATI	19.		
090. COMPITI NON RIPARTIBILI	20.		
1.			
SICUREZZA PUBBLICA			
100. PROTEZIONE GIURIDICA	21.		
101. COMMISSIONI REGIONALI TUTORIE	23.		
109. ALTRI SERVIZI GIURIDICI	25.		
110. POLIZIA	26.		
120. GIUSTIZIA	28.		
140. POLIZIA DEL FUOCO	29.		
150. DIFESA NAZIONALE MILITARE	30.		
160. DIFESA NAZIONALE CIVILE	31.		
2.			
EDUCAZIONE			
200. SCUOLA DELL'INFANZIA	32.		
210. SCUOLE ELEMENTARI	34.		
212. SCUOLE MEDIE	37.		
3.			
CULTURA E TEMPO LIBERO			
300. CENTRO CULTURALE ELISARION	38.		
310. ALTRA PROMOZIONE CULTURALE	40.		
330. PARCHI PUBBLICI E SENTIERI	41.		
340. SPORT	42.		
350. ALTRE ATTIVITA' DI TEMPO LIBERO	43.		
390. CULTO	44.		
4.			
SALUTE PUBBLICA			
400. OSPEDALI	45.		
450. LOTTA PROFILATTICA CONTRO LE MALATTIE	46.		
460. SERVIZIO MEDICO SCOLASTICO	47.		
490. ALTRI COMPITI PER LA SALUTE	48.		
5.			
PREVIDENZA SOCIALE			
500. ASSOCIAZIONE VECCHIAIA E SUPERSTITI	49.		
540. PROTEZIONE DELLA GIOVENTU'	50.		
550. INVALIDITA'	51.		
570. CASE PER ANZIANI	52.		
571. CONTRIBUTI PER ANZIANI	54.		
580. ASSISTENZA	55.		
589. ALTRE INIZIATIVE ASSISTENZIALI	56.		
590. AIUTO UMANITARIO	57.		
6.			
TRAFFICO			
620. STRADE COMUNALI	58.		
630. STRADE PRIVATE	60.		
650. TRAFFICO REGIONALE	61.		
660. NAVIGAZIONE E PORTI	62.		
7.			
PROTEZ. AMBIENTE E SIST. TERRITORIO			
710. ELIMINAZIONE DELLE ACQUE LURIDE	63.		
720.			
ELIMINAZIONE RIFIUTI			
740. CIMITERI E SEPPELLIMENTO	64.		
750. ARGINATURE	65.		
780. ALTRA PROTEZIONE DELL'AMBIENTE	66.		
8.			
ECONOMIA PUBBLICA			
800. AGRICOLTURA	68.		
830. TURISMO	69.		
860. ENERGIA	70.		
9.			
FINANZE E IMPOSTE			
900. IMPOSTE	71.		
920. PEREQUAZIONE FINANZIARIA	72.		
930. PARTE ALLE ENTRATE DI ALTRI ENTI PUBBLICI	73.		
940. GESTIONE DEL PATRIMONIO E DEI DEBITI	74.		
990. SPESE NON RIPARTIBILI	75.		
DIVERSI			
A. GESTIONE INVESTIMENTI	77.		
B. RIASSUNTO DEL CONSUNTIVO	109.		
C. BILANCIO PATRIMONIALE	112.		
D. AMMORTAMENTI BENI AMMINISTRATIVI	121.		
E. MOVIMENTO GENERALE GESTIONE INVESTIMENTI	124.		
F. AZIENDA COMUNALE ACQUA POTABILE	128.		

AMMINISTRAZIONE COMUNALE

GESTIONE CORRENTE

AMMINISTRAZIONE COMUNALE RICAPITOLAZIONE CONSUNTIVO

DESCRIZIONE	CONSUNTIVO	PREVENTIVO
<u>GESTIONE CORRENTE</u>		
USCITE CORRENTI	31'096'465.06	31'735'370.00
AMMORTAMENTI BENI AMMINISTRATIVI	1'826'687.51	2'071'400.00
ADDEBITI INTERNI	451'391.62	500'000.00
TOTALE SPESE CORRENTI	33'374'544.19	34'306'770.00
ENTRATE CORRENTI	33'195'749.12	33'812'770.00
ACCREDITI INTERNI	451'391.62	500'000.00
TOTALE RICAVI CORRENTI	33'647'140.74	34'321'770.00
RISULTATO D'ESERCIZIO	272'596.55	15'000.00
<u>GESTIONE INVESTIMENTI</u>		
USCITE PER INVESTIMENTI	2'732'751.05	5'092'411.00
ENTRATE PER INVESTIMENTI	625'888.85	1'172'500.00
ONERE NETTO D'INVESTIMENTO	2'106'862.20	3'919'911.00
<u>CONTO DI CHIUSURA</u>		
ONERE NETTO D'INVESTIMENTO	2'106'862.20	3'919'911.00
AMMORTAMENTI BENI AMMINISTRATIVI	1'826'687.51	2'071'400.00
RISULTATO D'ESERCIZIO	272'596.55	15'000.00
AUTOFINANZIAMENTO	2'099'284.05	2'086'400.00
AUMENTO / DIMINUZIONE DEBITO PUBBLICO	-7'578.14	-1'833'511.00

**CONSUNTIVO SECONDO LA CLASSIFICAZIONE ISTITUZIONALE
PER L'ANNO 2017**

DICASTERO	RICAPITOLAZIONE CONTO DI GESTIONE CORRENTE CONSUNTIVO 2017					
	SPESE CORRENTI	RICAVI CORRENTI	SPESE CORRENTI	PREVENTIVO 2017 RICAVI CORRENTI		
0 AMMINISTRAZIONE	3'443'285.15	10.23%	580'165.62	1.72%	3'263'400.00	561'500.00
1 SICUREZZA PUBBLICA	2'303'465.86	6.85%	683'679.33	2.03%	2'434'000.00	691'500.00
2 EDUCAZIONE	4'794'184.96	14.25%	1'127'790.75	3.35%	4'855'500.00	1'148'000.00
3 CULTURA E TEMPO LIBERO	1'266'345.95	3.76%	42'599.55	0.13%	1'370'400.00	62'000.00
4 SALUTE PUBBLICA	310'838.20	0.92%	6'128.40	0.02%	289'600.00	15'000.00
5 PREVIDENZA SOCIALE	12'746'647.06	37.88%	6'405'505.57	19.04%	13'155'170.00	6'699'770.00
6 TRAFFICO	3'329'137.11	9.89%	1'000'427.01	2.97%	3'252'500.00	1'007'000.00
7 PROTEZIONE DELL'AMBIENTE E SISTEMAZIONE DEL TERRITC	1'686'170.54	5.01%	1'094'844.99	3.25%	1'891'100.00	1'155'000.00
8 ECONOMIA PUBBLICA	426'582.45	1.27%	477'745.13	1.42%	438'000.00	455'000.00
9 FINANZE E IMPOSTE	3'067'886.91	9.12%	22'228'254.39	66.06%	3'357'100.00	3'053'000.00
TOTALI	33'374'544.19	99.19%	33'647'140.74	100.00%	34'306'770.00	14'847'770.00
FABBISOGNO D'IMPOSTA						19'459'000.00
AVANZO D'ESERCIZIO	272'596.55	0.81%				
TOTALI A PAREGGIO	33'647'140.74		33'647'140.74		34'306'770.00	34'306'770.00

CONSUNTIVO SECONDO LA CLASSIFICAZIONE ISTITUZIONALE
PER L'ANNO 2017

RICAPITOLAZIONE CONTO DI GESTIONE CORRENTE

PRIMA RICAPITOLAZIONE		RICAVI	
SPESE	%		%
0	AMMINISTRAZIONE		
010	POTERE LEGISLATIVO ED ESECUTIVO	0.00	0.00
020	AMMINISTRAZIONE GENERALE	507'581.07	1.51
030	PRESTAZIONI AI PENSIONATI	0.00	0.00
090	COMPITI NON RIPARTIBILI	72'584.55	0.22
	TOTALE PER DICASTERO	580'165.62	
1	SICUREZZA PUBBLICA		
100	PROTEZIONE GIURIDICA	132'858.66	0.39
101	COMMISSIONI TUTORIE REGIONALI	285'629.60	0.85
109	ALTRI SERVIZI GIURIDICI	14'220.00	0.04
110	POLIZIA	246'332.42	0.73
120	GIUSTIZIA	4'638.65	0.01
140	POLIZIA DEL FUOCO	0.00	0.00
150	DIFESA NAZIONALE MILITARE	0.00	0.00
160	DIFESA NAZIONALE CIVILE	0.00	0.00
	TOTALE PER DICASTERO	683'679.33	
2	EDUCAZIONE		
200	SCUOLA DELL'INFANZIA	291'510.60	0.87
210	SCUOLE ELEMENTARI	836'280.15	2.49
212	SCUOLE MEDIE	0.00	0.00
	TOTALE PER DICASTERO	1'127'790.75	
3	CULTURA E TEMPO LIBERO		
300	CENTRO CULTURALE ELISARION	18'374.55	0.05
310	ALTRA PROMOZIONE CULTURALE	18'285.00	0.05
330	PARCHI PUBBLICI E SENTIERI	0.00	0.00
340	SPORT	5'940.00	0.02

CONSUNTIVO SECONDO LA CLASSIFICAZIONE ISTITUZIONALE
PER L'ANNO 2017

RICAPITOLAZIONE CONTO DI GESTIONE CORRENTE

PRIMA	RICAPITOLAZIONE	%	RICAVI	%
SPESE				
350	ALTRE ATTIVITA' DI TEMPO LIBERO	0.23	0.00	0.00
390	CULTO	0.50	0.00	0.00
	TOTALE PER DICASTERO		42'599.55	
4	SALUTE PUBBLICA			
400	OSPEDALI	0.00	0.00	0.00
450	LOTTA PROFILATTICA CONTRO LE MALATTIE	0.04	0.00	0.00
460	SERVIZIO MEDICO SCOLASTICO	0.14	6'128.40	0.02
490	ALTRI COMPITI PER LA SALUTE	0.75	0.00	0.00
	TOTALE PER DICASTERO		6'128.40	
5	PREVIDENZA SOCIALE			
500	ASSICURAZIONE VECCHIAIA E SUPERSTITI	6.35	14'770.80	0.04
540	PROTEZIONE DELLA GIOVENTU'	0.51	0.00	0.00
550	INVALIDITA'	0.01	0.00	0.00
570	CASE PER ANZIANI	18.30	6'123'070.72	18.20
571	CONTRIBUTI PER ANZIANI	6.77	0.00	0.00
580	ASSISTENZA	5.85	267'664.05	0.80
589	ALTRE INIZIATIVE ASSISTENZIALI	0.02	0.00	0.00
590	AUTO UMANITARIO	0.07	0.00	0.00
	TOTALE PER DICASTERO		6'405'505.57	
6	TRAFFICO			
620	STRADE COMUNALI	6.55	380'657.51	1.13
630	STRADE PRIVATE	0.04	6'742.50	0.02
650	TRAFFICO REGIONALE	2.51	57'410.00	0.17
660	NAVIGAZIONE E PORTI	0.80	555'617.00	1.65
	TOTALE PER DICASTERO		1'000'427.01	

CONSUNTIVO SECONDO LA CLASSIFICAZIONE ISTITUZIONALE
PER L'ANNO 2017

RICAPITOLAZIONE CONTO DI GESTIONE CORRENTE

	PRIMA	RICAPITOLAZIONE	%	RICAVI	%
	SPESE				
7	PROTEZIONE DELL'AMBIENTE E SISTEMAZIONE DEL TERRITORIO				
710	639'236.98		1.90	404'678.25	1.20
720	839'386.71		2.49	6'19'110.13	1.84
740	137'888.05		0.41	16'440.00	0.05
750	2'469.40		0.01	0.00	0.00
780	67'189.40		0.20	54'616.61	0.16
	1'686'170.54			1'094'844.99	
8	ECONOMIA PUBBLICA				
800	0.00		0.00	0.00	0.00
830	117'760.45		0.35	0.00	0.00
860	308'822.00		0.92	477'745.13	1.42
	426'582.45			477'745.13	
9	FINANZE E IMPOSTE				
900	60'869.20		0.18	21'337'033.08	63.41
920	59'172.00		0.18	0.00	0.00
930	0.00		0.00	258'517.85	0.77
940	266'339.68		0.79	466'404.13	1.39
990	2'681'506.03		7.97	166'299.33	0.49
	3'067'886.91			22'228'254.39	
TOTALI	33'374'544.19		99.19 %	33'647'140.74	100.00 %
AVANZO D'ESERCIZIO	272'596.55		0.81 %		
TOTALI A PAREGGIO	33'647'140.74			33'647'140.74	

CONSUNTIVO SECONDO LA CLASSIFICAZIONE ISTITUZIONALE
PER L'ANNO 2017

Gestione Corrente

RICAPITOLAZIONE PER GENERE DI CONTO - RIASSUNTO

	CONSUNTIVO 2017	PREVENTIVO 2017	CONSUNTIVO 2016
3 SPESE CORRENTI	33'374'544.19	34'306'770.00	32'505'192.18
30 SPESE PER IL PERSONALE	15'015'582.58	15'239'120.00	14'832'846.15
31 SPESE PER BENI E SERVIZI	5'964'326.46	6'029'050.00	5'509'295.01
32 INTERESSI PASSIVI	256'599.20	333'000.00	303'569.78
33 AMMORTAMENTI	1'962'806.03	2'221'400.00	1'994'888.37
35 RIMBORSI AD ENTI PUBBLICI	1'444'114.70	1'603'000.00	1'402'626.00
36 CONTRIBUTI PROPRI	7'677'041.28	7'686'200.00	7'263'541.71
37 RIVERSAMENTO CONTRIBUTI	267'664.05	380'000.00	280'962.70
38 VERSAMENTI A FONDI SPECIALI	335'018.27	315'000.00	448'595.21
39 ADDEBITI INTERNI	451'391.62	500'000.00	469'067.25
4 R I C A V I C O R R E N T I	33'647'140.74	14'847'770.00	33'608'287.99
40 IMPOSTE	21'337'033.08	2'337'000.00	20'710'975.64
41 REGALIE E CONCESSIONI	164'782.60	166'000.00	165'682.90
42 REDDITI DELLA SOSTANZA	1'434'463.00	1'492'900.00	1'329'663.70
43 RICAVI PER PRESTAZIONI, VENDITE, TASSE, DIRITTI, MULTE	6'153'734.57	6'083'900.00	6'186'148.47
44 CONTRIBUTI SENZA FINE SPECIFICO	258'517.85	31'000.00	1'096'789.70
45 RIMBORSI DA ENTI PUBBLICI	705'858.25	487'500.00	501'046.65
46 CONTRIBUTI PER SPESE CORRENTI	2'873'695.72	3'359'470.00	2'863'271.83
47 CONTRIBUTI DA RIVERSARE	267'664.05	380'000.00	280'962.70
48 PRELEVAMENTI DA FINANZIAMENTI SPECIALI	0.00	10'000.00	4'679.15
49 ACCREDITI INTERNI	451'391.62	500'000.00	469'067.25

CONSUNTIVO SECONDO LA CLASSIFICAZIONE ISTITUZIONALE
PER L'ANNO 2017

		RICAPITOLAZIONE PER GENERE DI CONTO			
CONTO	%	DESCRIZIONE DEL CONTO	CONSUNTIVO 2017	PREVENTIVO 2017	CONSUNTIVO 2016
3	100.00	SPESE CORRENTI	33'374'544.19	34'306'770.00	32'505'192.18
30	44.99	SPESE PER IL PERSONALE	15'015'582.58	15'239'120.00	14'832'846.15
300	0.76	ONORARI E INDENNITÀ A AUTORITÀ E COMMISSIONI	254'746.60	258'000.00	240'790.90
301	27.75	STIPENDI E INDENNITÀ AL PERSONALE	9'259'885.55	9'449'720.00	9'263'561.75
302	8.05	STIPENDI E INDENNITÀ AI DOCENTI	2'686'439.75	2'625'000.00	2'499'580.30
303	3.11	CONTRIBUTI AVS, AI, IPG, AD, AF	1'038'678.90	1'025'200.00	1'032'004.25
304	4.21	CONTRIBUTI CASSE PENSIONI E DI PREVIDENZA	1'405'393.50	1'389'000.00	1'421'979.90
305	0.71	CONTRIBUTI ASSICURAZIONE INFORTUNI E MALATTIE	237'227.85	328'700.00	257'481.70
306	0.07	ABBIGLIAMENTO DI SERVIZIO	21'802.73	33'000.00	27'836.45
307	0.03	PRESTAZIONI PER BENEFICIARI DI RENDITE	11'326.90	16'000.00	16'067.40
308	0.15	COMPENSI A TERZI PER PERSONALE AVVENTIZIO	51'040.20	20'000.00	16'237.80
309	0.15	ALTRE SPESE PER IL PERSONALE	49'040.60	94'500.00	57'305.70
31	17.87	SPESE PER BENI E SERVIZI	5'964'326.46	6'029'050.00	5'509'295.01
310	0.89	MATERIALI DI UFFICIO, SCOLASTICI E STAMPATI	297'045.75	297'000.00	281'403.82
311	0.34	ATTREZZATURE, MACCHINARI E MOBILIO	112'792.96	188'000.00	119'966.36
312	1.07	ACQUA, ENERGIA E COMBUSTIBILE	358'163.65	414'700.00	293'434.29
313	3.02	MATERIALI DI CONSUMO	1'007'764.13	1'038'200.00	934'836.66
314	3.00	MANUTENZIONI STABILI E STRUTTURE	1'000'852.55	992'800.00	865'286.31
315	0.37	MANUTENZIONI ATTREZZATURE, MACCHINE, MOBILI E VEICOLI	123'198.10	146'000.00	122'387.35
316	0.92	AFFITTI, LOCAZIONI, NOLEGGI E TASSE DI UTILIZZAZIONE	305'942.50	291'000.00	251'032.80
317	0.22	RIMBORSI SPESE	72'366.85	77'000.00	69'473.85
318	8.05	SERVIZI E ONORARI	2'686'199.97	2'584'350.00	2'571'473.57



**CONSUNTIVO SECONDO LA CLASSIFICAZIONE ISTITUZIONALE
PER L'ANNO 2017**

		RICAPITOLAZIONE PER GENERE DI CONTO			
CONTO	%	DESCRIZIONE DEL CONTO	CONSUNTIVO 2017	PREVENTIVO 2017	CONSUNTIVO 2016
32	0.77	INTERESSI PASSIVI	256'599.20	333'000.00	303'569.78
321	0.00	INTERESSI PASSIVI PER DEBITI A BREVE SCADENZA	1'406.94	3'000.00	1'606.68
322	0.64	INTERESSI PASSIVI PER DEBITI A MEDIA/LUNGA SCADENZA	212'647.06	260'000.00	227'422.90
329	0.13	ALTRI INTERESSI PASSIVI	42'545.20	70'000.00	74'540.20
33	5.88	AMMORTAMENTI	1'962'806.03	2'221'400.00	1'994'688.37
330	0.41	AMMORTAMENTI SU BENI PATRIMONIALI	136'118.52	150'000.00	147'388.40
331	5.47	AMMORTAMENTI ORDINARI SU BENI AMMINISTRATIVI	1'826'687.51	2'071'400.00	1'847'299.97
35	4.33	RIMBORSI AD ENTI PUBBLICI	1'444'114.70	1'603'000.00	1'402'626.00
351	0.12	RIMBORSI AL CANTONE	39'117.80	33'000.00	31'171.25
352	4.21	RIMBORSI A COMUNI E CONSORZI	1'404'996.90	1'570'000.00	1'371'454.75
36	23.00	CONTRIBUTI PROPRI	7'677'041.28	7'686'200.00	7'263'541.71
361	10.95	CONTRIBUTI AL CANTONE	3'655'038.97	3'519'700.00	3'395'567.27
362	7.26	CONTRIBUTI A COMUNI E CONSORZI	2'423'912.22	2'569'000.00	2'474'564.36
364	0.31	CONTRIBUTI A IMPRESE A ECONOMIA MISTA	104'000.00	103'000.00	103'000.00
365	3.10	CONTRIBUTI A ISTITUZIONI PRIVATE	1'034'402.15	1'008'000.00	828'232.62
366	1.31	CONTRIBUTI A ECONOMIE PRIVATE	436'687.94	470'500.00	462'177.46
367	0.07	ESTERO	23'000.00	16'000.00	0.00
37	0.80	RIVERSAMENTO CONTRIBUTI	267'664.05	380'000.00	280'962.70
376	0.80	ECONOMIE PRIVATE	267'664.05	380'000.00	280'962.70
38	1.00	VERSAMENTI A FONDI SPECIALI	335'018.27	315'000.00	448'595.21

CONSUNTIVO SECONDO LA CLASSIFICAZIONE ISTITUZIONALE
PER L'ANNO 2017

		RICAPITOLAZIONE PER GENERE DI CONTO			
CONTO	%	DESCRIZIONE DEL CONTO	CONSUNTIVO 2017	PREVENTIVO 2017	CONSUNTIVO 2016
380	0.00	ACCANTONAMENTI PER MANUTENZIONE STRAORD CANALIZZAZIONI	0.00	10'000.00	3'138.65
382	0.00	CONTRIBUTI SOSTITUTIVI PER POSTEGGI	0.00	0.00	8'000.00
385	0.93	RIVERSAMENTO AL FER	308'822.00	305'000.00	289'317.00
389	0.08	FONDO COPERTURA RISCHI E PROMOZIONE SVILUPPO	26'196.27	0.00	148'139.56
39	1.35	ADDEBITI INTERNI	451'391.62	500'000.00	469'067.25
390	1.35	ADDEBITI INTERNI	451'391.62	500'000.00	469'067.25

CONSUNTIVO SECONDO LA CLASSIFICAZIONE ISTITUZIONALE
PER L'ANNO 2017

RICAPITOLAZIONE PER GENERE DI CONTO					
CONTO	%	DESCRIZIONE DEL CONTO	CONSUNTIVO 2017	PREVENTIVO 2017	CONSUNTIVO 2016
4	100.00	R I C A V I C O R R E N T I	33'647'140.74	14'847'770.00	33'608'287.99
40	63.41	IMPOSTE	21'337'033.08	2'337'000.00	20'710'975.64
400	57.79	IMPOSTE SUL REDDITO E SULLA SOSTANZA PERSONE FISICHE	19'443'094.28	2'132'000.00	18'656'098.79
401	2.02	IMPOSTE SULL'UTILE E SUL CAPITALE PERSONE GIURIDICHE	678'600.00	0.00	636'895.00
402	3.27	IMPOSTE IMMOBILIARI	1'100'000.00	0.00	1'100'000.00
403	0.34	IMPOSTE SPECIALI SUL REDDITO DELLA SOSTANZA	115'338.80	205'000.00	317'981.85
41	0.49	REGALIE E CONCESSIONI	164'782.60	166'000.00	165'682.90
410	0.49	REGALIE E CONCESSIONI	164'782.60	166'000.00	165'682.90
42	4.26	REDDITI DELLA SOSTANZA	1'434'463.00	1'492'900.00	1'329'663.70
420	0.09	INTERESSI DA BANCHE	28'815.00	20'000.00	29'545.87
421	0.53	CREDITI	178'064.24	216'000.00	162'330.15
423	0.34	REDDITI IMMOBILIARI DEI BENI PATRIMONIALI	113'000.00	110'500.00	110'500.00
426	0.58	REDDITI SU PARTECIPAZIONI BENI AMMINISTRATIVI	194'465.25	179'000.00	143'545.35
427	2.73	REDDITI IMMOBILIARI DEI BENI AMMINISTRATIVI	920'118.51	967'400.00	883'742.33
43	18.29	RICAVI PER PRESTAZIONI, VENDITE, TASSE, DIRITTI, MULTE	6'153'734.57	6'083'900.00	6'186'148.47
430	0.00	TASSE DI ESENZIONE	0.00	0.00	8'000.00
431	0.70	TASSE PER SERVIZI AMMINISTRATIVI	236'322.78	217'000.00	255'180.26
432	12.21	RICAVI OSPEDALIERI, CASE DI CURA E REFEZIONI IN GENERE	4'106'990.55	4'039'900.00	4'119'668.85
433	0.01	TASSE SCOLASTICHE	3'940.00	4'000.00	3'750.90
434	3.38	ALTRE TASSE DI UTILIZZAZIONE E SERVIZI	1'137'949.14	1'198'000.00	1'125'389.41

CONSUNTIVO SECONDO LA CLASSIFICAZIONE ISTITUZIONALE
PER L'ANNO 2017

RICAPITOLAZIONE PER GENERE DI CONTO					
CONTO	%	DESCRIZIONE DEL CONTO	CONSUNTIVO 2017	PREVENTIVO 2017	CONSUNTIVO 2016
435	0.24	VENDITE	80'531.68	62'000.00	73'723.44
436	1.19	RIMBORSI	399'048.60	345'500.00	458'027.45
437	0.48	MULTE	160'050.02	197'000.00	117'349.76
439	0.09	ALTRI RICAVI PER PRESTAZIONI E VENDITE	29'901.80	20'500.00	25'058.40
44	0.77	CONTRIBUTI SENZA FINE SPECIFICO	258'517.85	31'000.00	1'096'789.70
441	0.77	PARTECIPAZIONE ALLE ENTRATE DEL CANTONE	258'517.85	31'000.00	1'096'789.70
45	2.10	RIMBORSI DA ENTI PUBBLICI	705'858.25	487'500.00	501'046.65
451	0.19	RIMBORSI DAL CANTONE	62'845.50	69'500.00	64'985.50
452	1.91	RIMBORSI DA COMUNI E CONSORZI	643'012.75	418'000.00	436'061.15
46	8.54	CONTRIBUTI PER SPESE CORRENTI	2'873'695.72	3'359'470.00	2'863'271.83
461	8.54	CONTRIBUTI DAL CANTONE	2'873'695.72	3'356'470.00	2'850'217.83
469	0.00	ALTRI CONTRIBUTI PER SPESE CORRENTI	0.00	3'000.00	13'054.00
47	0.80	CONTRIBUTI DA RIVERSARE	267'664.05	380'000.00	280'962.70
471	0.80	CONTRIBUTI DAL CANTONE	267'664.05	380'000.00	280'962.70
48	0.00	PRELEVAMENTI DA FINANZIAMENTI SPECIALI	0.00	10'000.00	4'679.15
480	0.00	ACCANTONAMENTI PER MANUTENZIONE STRAORD. CANALIZZAZIONI	0.00	10'000.00	3'138.65
49	1.34	ACCREDITI INTERNI	451'391.62	500'000.00	469'067.25
490	1.34	ACCREDITI INTERNI	451'391.62	500'000.00	469'067.25



**CONSUNTIVO SECONDO LA CLASSIFICAZIONE ISTITUZIONALE
PER L'ANNO 2017**

0	AMMINISTRAZIONE	CONSUNTIVO 2017		PREVENTIVO 2017	CONSUNTIVO 2016
		SPESE	RICAVI		
010	POTERE LEGISLATIVO ED ESECUTIVO				
3	SPESE CORRENTI				
300.010	ONORARIO SINDACO, MUNICIPALI E SUPPLENTI	135'000.00		135'000.00	135'000.00
300.030	INDENNITÀ PER MEMBRI COMMISSIONI E DELEGAZIONI	11'838.00		15'000.00	0.00
301.210	STIPENDI PERSONALE AMMINISTRATIVO STRAORDINARIO	2'297.70		5'000.00	2'528.50
303.010	CONTRIBUTI AVS, AI, IPG, AD, AF	11'840.00		14'000.00	12'077.45
305.010	CONTRIBUTI ASSICURAZIONE INFORTUNI	1'786.45		2'600.00	2'805.40
310.010	MATERIALI DI CANCELLERIA	0.00		1'000.00	75.00
310.110	STAMPATI	0.00		4'000.00	10'289.95
311.010	ARREDAMENTO E MACCHINE UFFICIO	0.00		20'000.00	0.00
318.910	ALTRE SPESE DIVERSE PER BENI E SERVIZI	27'595.35		15'000.00	25'984.20
	TOTALE RICAVI		0.00	0.00	0.00
	TOTALE SPESE	190'357.50		211'600.00	188'760.50
	SALDO		190'357.50	211'600.00	188'760.50

CONSUNTIVO SECONDO LA CLASSIFICAZIONE ISTITUZIONALE
PER L'ANNO 2017

0	AMMINISTRAZIONE	CONSUNTIVO 2017		PREVENTIVO 2017	CONSUNTIVO 2016
		SPESE	RICAVI		
020	AMMINISTRAZIONE GENERALE				
3	SPESE CORRENTI				
301.010	STIPENDI PERSONALE AMMINISTRATIVO IN ORGANICO	1'025'956.35		1'090'000.00	1'047'541.35
301.020	STIPENDI PERSONALE TECNICO IN ORGANICO	488'098.35		490'000.00	495'337.20
301.140	STIPENDI ALTRO PERSONALE DI ESERCIZIO AUSILIARIO	24'345.55		24'000.00	24'030.75
301.210	STIPENDI PERSONALE AMMINISTRATIVO STRAORDINARIO	88'097.80		80'000.00	65'086.45
301.510	GRATIFICHE DI ANZIANITÀ E PRESTAZIONI STRAORDINARIE	4'854.35		7'000.00	6'686.15
303.010	CONTRIBUTI AVS, AI, IPG, AD, AF	140'938.70		150'000.00	143'168.80
304.010	CONTRIBUTI CASSA PENSIONE	222'761.90		216'000.00	213'772.10
304.030	CONTRIBUTI CASSA PREVIDENZA	0.00		1'800.00	0.00
305.010	CONTRIBUTI ASSICURAZIONE INFORTUNI	21'177.80		29'000.00	33'255.95
309.010	SPESE FORMAZIONE PROFESSIONALE	3'480.00		6'000.00	7'658.60
309.020	SPESE RICERCA PERSONALE	2'154.75		2'000.00	0.00
309.090	ALTRE SPESE PER IL PERSONALE	13'476.00		5'000.00	3'550.00
310.010	MATERIALI DI CANCELLERIA	54'851.24		45'000.00	43'452.68
310.110	STAMPATI	31'796.05		25'000.00	14'756.50
310.210	ABBONAMENTI E TASSE DIVERSE	5'051.75		5'000.00	6'074.75
310.310	INSERZIONI	14'334.35		8'000.00	9'114.30
311.010	ARREDAMENTO E MACCHINE UFFICIO	39'695.35		35'000.00	18'558.85
312.010	ACQUA, ENERGIA E COMBUSTIBILE	16'040.35		20'000.00	11'565.45
313.210	MATERIALI DI IGIENE E PULIZIA	5'918.45		10'000.00	5'842.43
313.380	MATERIALI MANUTENZIONE STABILI E STRUTTURE	3'176.95		3'000.00	1'477.40
313.910	ALTRI MATERIALI DIVERSI DI ESERCIZIO	2'857.70		1'000.00	59.90
314.080	MANUTENZIONI TERZI STABILI E STRUTTURE	39'715.05		25'000.00	7'681.05
315.010	MANUTENZIONI TERZI ARREDAMENTO E MACCHINE UFFICIO	4'464.50		5'000.00	2'916.00
316.110	AFFITTI STABILI AMMINISTRATIVI E SCOLASTICI	37'436.00		40'000.00	36'876.00
316.510	OUTSOURCING PARZIALE SISTEMA INFORMATICO	66'540.75		70'000.00	69'646.80
317.010	RIMBORSI SPESE E TRASFERTE	13'826.30		10'000.00	9'676.50
318.010	SPESE AFFRANCAZIONI POSTALI	75'406.85		72'000.00	73'908.15

CONSUNTIVO SECONDO LA CLASSIFICAZIONE ISTITUZIONALE
PER L'ANNO 2017

0	AMMINISTRAZIONE	CONSUNTIVO 2017		PREVENTIVO 2017	CONSUNTIVO 2016
		SPESE	RICAVI		
020	AMMINISTRAZIONE GENERALE				
3	SPESE CORRENTI				
318.030	SPESE CONTO CORRENTE POSTALE	19'342.88		30'000.00	22'307.17
318.050	SPESE ESECUTIVE	28'593.05		35'000.00	27'263.60
318.060	SPESE TELEFONICHE	42'632.40		42'000.00	42'328.95
318.150	RITORNO TASSE LICENZE EDILIZIE MINERGIE	0.00		1'000.00	0.00
318.160	SPESE PROGETTI DI CERTIFICAZIONE CITTÀ DELL'ENERGIA	9'558.00		15'000.00	20'465.70
318.430	SPESE CONSULENZE E PERIZIE DA TERZI	195'332.60		75'000.00	106'477.60
318.480	SPESE GESTIONE LINEE SISTEMA INFORMATICO	13'403.90		20'000.00	13'886.25
318.490	SPESE GESTIONE SISTEMA INFORMATICO	19'365.00		25'000.00	18'081.85
318.900	SPESE REVISIONE CONTABILITÀ COMUNALE	10'800.00		15'000.00	11'340.00
318.910	ALTRE SPESE DIVERSE PER BENI E SERVIZI	12'078.35		5'000.00	8'572.00
365.610	CONTRIBUTI ASSOCIAZ COMUNI SPONDA DESTRA DEL VERBANO	38'755.40		39'000.00	37'741.25
365.910	CONTRIBUTI ORDINARI A ASSOCIAZIONI E ENTI DIVERSI	5'303.20		3'000.00	2'360.00
4	RICAVI CORRENTI				
423.010	LOCAZIONI RISTORANTE L'APPRODO		113'000.00	110'500.00	110'500.00
427.010	LOCAZIONE EDIFICI E TERRENI		95'632.75	85'000.00	93'328.25
431.010	TASSE CANCELLERIA		51'558.02	40'000.00	41'010.16
431.110	TASSE LICENZE EDILIZIE		30'073.60	40'000.00	58'191.00
431.310	TASSE PROCEDURE D'INCASSO		60'772.80	40'000.00	57'965.10
431.410	TASSE SOGGIORNANTI NON DOMICILIATI		4'425.75	5'000.00	4'500.00
434.910	ALTRE TASSE DI UTILIZZAZIONE SERVIZI		50.00	1'000.00	0.00
435.010	RICAVI PER VENDITE DIVERSE		218.00	1'000.00	201.00
436.010	RIMBORSI DA AZIENDA ACAP SPESE POSTALI E TELEFONICHE		6'000.00	6'000.00	6'000.00
436.210	RIMBORSI ASSICURATIVI INDENNITÀ PERDITA DI GUADAGNO		5'326.95	15'000.00	28'397.35
436.910	ALTRI RIMBORSI DIVERSI		5'748.20	1'000.00	6'989.60
437.110	MULTE EDILIZIE		0.00	5'000.00	0.00
437.910	ALTRE MULTE DIVERSE		0.00	2'000.00	200.00
439.010	INDENNITÀ CONSIGLIO DI AMMINISTRAZIONE SES		20'000.00	15'000.00	14'000.00

CONSUNTIVO SECONDO LA CLASSIFICAZIONE ISTITUZIONALE
PER L'ANNO 2017

0	AMMINISTRAZIONE	CONSUNTIVO 2017		PREVENTIVO 2017	CONSUNTIVO 2016
		SPESE	RICAVI		
020	AMMINISTRAZIONE GENERALE				
4	RICAVI CORRENTI				
469.910	ALTRI CONTRIBUTI DIVERSI		0.00	0.00	9'800.00
490.310	ACCREDITI INTERNI SPESE AMMINISTRATIVE PORTO MAPPO		10'000.00	10'000.00	10'000.00
490.410	ACCREDITI INTERNI STIPENDI UFFICIO CONCILIAZIONE		17'775.00	20'000.00	17'700.00
490.420	ACCREDITI INTERNI STIPENDI UFFICIO CONTROLLO ABITANTI		70'000.00	70'000.00	70'000.00
490.510	ACCREDITI INTERNI SPESE UFFICIO CONCILIAZIONE		9'000.00	9'000.00	9'000.00
490.620	ACCREDITI INTERNI SPESE DELEGAZIONE TUTORIA		8'000.00	11'000.00	8'000.00
	TOTALE RICAVI		507'581.07	486'500.00	545'782.46
	TOTALE SPESE	2'841'617.97		2'779'800.00	2'662'518.48
	SALDO		2'334'036.90	2'293'300.00	2'116'736.02



**CONSUNTIVO SECONDO LA CLASSIFICAZIONE ISTITUZIONALE
PER L'ANNO 2017**

	CONSUNTIVO 2017		PREVENTIVO 2017	CONSUNTIVO 2016
	SPESE	RICAVI		
0 AMMINISTRAZIONE				
030 PRESTAZIONI AI PENSIONATI				
3 SPESE CORRENTI				
307.010 INDENNITÀ DI CAROVITA AI PENSIONATI	11'326.90		16'000.00	16'067.40
TOTALE RICAVI		0.00	0.00	0.00
TOTALE SPESE	11'326.90		16'000.00	16'067.40
SALDO		11'326.90	16'000.00	16'067.40



**CONSUNTIVO SECONDO LA CLASSIFICAZIONE ISTITUZIONALE
PER L'ANNO 2017**

0	AMMINISTRAZIONE	CONSUNTIVO 2017		PREVENTIVO 2017	CONSUNTIVO 2016
		SPESE	RICAVI		
090	COMPITI NON RIPARTIBILI				
3	SPESE CORRENTI				
311.110	APPARECCHIATURE, ATTREZZATURE, MACCHINARI, VEICOLI	0.00		0.00	1'960.00
311.910	ATTREZZATURE DIVERSE DI ESERCIZIO	648.90		1'000.00	2'559.85
312.010	ACQUA, ENERGIA E COMBUSTIBILE	7'504.70		5'000.00	6'725.80
313.210	MATERIALI DI IGIENE E PULIZIA	21'922.23		15'000.00	18'314.80
313.380	MATERIALI MANUTENZIONE STABILI E STRUTTURE	62'659.45		50'000.00	50'809.35
313.910	ALTRI MATERIALI DIVERSI DI ESERCIZIO	9'962.30		10'000.00	2'686.15
314.060	MANUTENZIONI TERZI OROLOGIO COMUNALE	0.00		1'000.00	0.00
314.080	MANUTENZIONI TERZI STABILI E STRUTTURE	129'346.20		40'000.00	71'796.55
316.310	NOLEGGI ATTREZZATURE, MACCHINARI E VEICOLI	17'533.90		1'000.00	102.20
318.310	ASSICURAZIONI RESPONSABILITÀ CIVILE VERSO TERZI	37'002.90		40'000.00	36'011.65
318.320	ASSICURAZIONI INCENDI E DANNI ACQUE	70'716.40		60'000.00	56'734.80
318.330	ASSICURAZIONI VEICOLI E TASSE CIRCOLAZIONE	39'219.30		30'000.00	36'456.40
318.340	ASSICURAZIONI DIVERSE E FRANCHIGIE SINISTRI	2'439.70		2'000.00	2'792.00
318.910	ALTRE SPESE DIVERSE PER BENI E SERVIZI	1'026.80		1'000.00	1'626.20
4	RICAVI CORRENTI				
435.010	RICAVI PER VENDITE DIVERSE		2'787.00	2'000.00	699.00
436.310	RIMBORSI DA AZIENDA ACAP PRESTAZIONI DIVERSE		53'562.00	50'000.00	51'980.00
436.710	RIMBORSI DA AZIENDA ACAP ASSICURAZIONE RC		7'000.00	8'000.00	7'000.00
436.910	ALTRI RIMBORSI DIVERSI		9'235.55	15'000.00	9'737.40
	TOTALE RICAVI		72'584.55	75'000.00	69'416.40
	TOTALE SPESE	399'982.78		256'000.00	288'575.75
	SALDO		327'398.23	181'000.00	219'159.35

CONSUNTIVO SECONDO LA CLASSIFICAZIONE ISTITUZIONALE
PER L'ANNO 2017

1	SICUREZZA PUBBLICA	CONSUNTIVO 2017		PREVENTIVO 2017	CONSUNTIVO 2016
		SPESE	RICAVI		
100	PROTEZIONE GIURIDICA				
3	SPESE CORRENTI				
301.730	INDENNITÀ DELEGATI POSA DEI SIGILLI	4'150.00		4'500.00	4'650.00
303.010	CONTRIBUTI AVS, AI, IPG, AD, AF	3'080.80		400.00	2'818.75
305.010	CONTRIBUTI ASSICURAZIONE INFORTUNI	464.70		100.00	654.75
318.070	SPESE DIVERSE UFFICIO DI CONCILIAZIONE	851.35		1'000.00	188.05
318.080	SPESE DIVERSE DELEGAZIONE TUTORIA	57'176.10		40'000.00	65'465.25
318.420	SPESE AGGIORNAMENTI CATASTALI	56'627.20		75'000.00	51'525.50
318.430	SPESE CONSULENZE E PERIZIE DA TERZI	1'530.00		2'000.00	1'320.00
318.910	ALTRE SPESE DIVERSE PER BENI E SERVIZI	7'160.00		2'000.00	8'924.25
365.910	CONTRIBUTI ORDINARI A ASSOCIAZIONI E ENTI DIVERSI	70.00		0.00	50.00
390.410	ADDEBITI INTERNI STIPENDI UFFICIO CONCILIAZIONE	17'775.00		20'000.00	17'700.00
390.420	ADDEBITI INTERNI STIPENDI UFFICIO CONTROLLO ABITANTI	70'000.00		70'000.00	70'000.00
390.510	ADDEBITI INTERNI SPESE UFFICIO CONCILIAZIONE	9'000.00		9'000.00	9'000.00
4	RICAVI CORRENTI				
410.110	TASSE CONCESSIONE BALLI E PROLUNGI ORARI		990.00	1'000.00	130.00
410.210	TASSE DIRITTI DI AFFISSIONE		9'877.60	15'000.00	7'899.90
427.110	TASSE CONCESSIONI E LOCAZIONI		3'176.00	10'000.00	3'176.00
427.210	TASSE OCCUPAZIONE AREA PUBBLICA		19'156.00	15'000.00	10'040.10
431.020	TASSE CONTROLLO ABITANTI		6'649.21	8'000.00	7'087.85
431.210	TASSE NATURALIZZAZIONI		17'427.70	18'000.00	22'453.60
434.010	TASSE AGGIORNAMENTI CATASTALI		18'060.70	25'000.00	17'208.40
434.910	ALTRE TASSE DI UTILIZZAZIONE SERVIZI		3'510.00	3'000.00	2'540.00
451.210	RIMBORSI INDENNITÀ POSA SIGILLI		4'150.00	4'500.00	4'650.00
451.310	RIMBORSI SPESE UFFICIO CONCILIAZIONE		43'924.70	50'000.00	45'606.70
461.110	SUSSIDI CANTONALI AGGIORNAMENTI CATASTALI		5'936.75	15'000.00	6'777.70



CONSUNTIVO SECONDO LA CLASSIFICAZIONE ISTITUZIONALE
PER L'ANNO 2017

	CONSUNTIVO 2017		PREVENTIVO 2017	CONSUNTIVO 2016
	SPESE	RICAVI		
1 SICUREZZA PUBBLICA				
100 PROTEZIONE GIURIDICA				
TOTALE RICAVI		132'858.66	164'500.00	127'570.25
TOTALE SPESE	227'885.15		224'000.00	232'296.55
SALDO		95'026.49	59'500.00	104'726.30



CONSUNTIVO SECONDO LA CLASSIFICAZIONE ISTITUZIONALE
PER L'ANNO 2017

1	SICUREZZA PUBBLICA	CONSUNTIVO 2017		PREVENTIVO 2017	CONSUNTIVO 2016
		SPESA	RICAVI		
101	COMMISSIONI TUTORIE REGIONALI				
3	SPESA CORRENTI				
300.040	INDENNITÀ MEMBRI E SUPPLEMENTI COMMISSIONE TUTORIA	107'908.60		108'000.00	105'790.90
301.010	STIPENDI PERSONALE AMMINISTRATIVO IN ORGANICO	126'034.30		126'000.00	123'273.10
301.210	STIPENDI PERSONALE AMMINISTRATIVO STRAORDINARIO	28'659.60		25'000.00	28'780.00
301.510	GRATIFICHE DI ANZIANITÀ E PRESTAZIONI STRAORDINARIE	0.00		5'000.00	0.00
303.010	CONTRIBUTI AVS, AI, IPG, AD, AF	22'647.30		24'000.00	22'643.25
304.010	CONTRIBUTI CASSA PENSIONE	28'721.55		29'000.00	27'862.90
305.010	CONTRIBUTI ASSICURAZIONE INFORTUNI	3'416.90		4'500.00	5'259.70
309.020	SPESA RICERCA PERSONALE	0.00		500.00	0.00
310.010	MATERIALI DI CANCELLERIA	5'092.53		4'500.00	3'584.87
310.050	DOCUMENTAZIONI, LIBRI, RIVISTE	303.74		1'000.00	0.00
310.110	STAMPATI	0.00		1'000.00	390.95
310.310	INSERZIONI	0.00		1'000.00	0.00
311.010	ARREDAMENTO E MACCHINE UFFICIO	0.00		1'000.00	0.00
312.010	ACQUA, ENERGIA E COMBUSTIBILE	128.25		1'000.00	474.80
315.010	MANUTENZIONI TERZI ARREDAMENTO E MACCHINE UFFICIO	0.00		1'000.00	648.00
316.110	AFFITTI STABILI AMMINISTRATIVI E SCOLASTICI	23'982.00		20'000.00	18'960.00
317.010	RIMBORSI SPESE E TRASFERTE	321.80		1'000.00	233.20
318.010	SPESA AFFRANCAZIONI POSTALI	0.00		1'000.00	0.00
318.060	SPESA TELEFONICHE	1'762.50		2'000.00	1'410.55
318.080	SPESA DIVERSE DELEGAZIONE TUTORIA	0.00		1'000.00	0.00
318.340	ASSICURAZIONI DIVERSE E FRANCHIGIE SINISTRI	15'320.80		18'500.00	18'290.00
390.620	ADDEBITI INTERNI SPESE DELEGAZIONE TUTORIA	8'000.00		11'000.00	8'000.00
4	RICAVI CORRENTI				
431.510	TASSE COMMISSIONE TUTORIA		38'245.70	50'000.00	54'732.55
436.210	RIMBORSI ASSICURATIVI INDENNITÀ PERDITA DI GUADAGNO		0.00	1'000.00	0.00
452.510	RIMBORSI DA ALTRI COMUNI SPESE COMMISSIONE TUTORIA		212'590.90	172'000.00	186'462.10
461.510	SUSSIDI CANTONALI SPESE DELEGAZIONE TUTORIA		34'793.00	35'000.00	34'812.00



**CONSUNTIVO SECONDO LA CLASSIFICAZIONE ISTITUZIONALE
PER L'ANNO 2017**

	CONSUNTIVO 2017		PREVENTIVO 2017	CONSUNTIVO 2016
	SPESE	RICAVI		
1 SICUREZZA PUBBLICA				
101 COMMISSIONI TUTORIE REGIONALI				
TOTALE RICAVI	372'299.87	285'629.60	258'000.00	276'006.65
TOTALE SPESE			387'000.00	365'602.22
SALDO		86'670.27	129'000.00	89'595.57



**CONSUNTIVO SECONDO LA CLASSIFICAZIONE ISTITUZIONALE
PER L'ANNO 2017**

	CONSUNTIVO 2017		PREVENTIVO 2017	CONSUNTIVO 2016
	SPESE	RICAVI		
1 SICUREZZA PUBBLICA				
109 ALTRI SERVIZI GIURIDICI				
4 RICAVI CORRENTI				
434.810 TASSE CANI		14'220.00	12'000.00	11'550.00
TOTALE RICAVI		14'220.00	12'000.00	11'550.00
TOTALE SPESE	0.00		0.00	0.00
SALDO	14'220.00		-12'000.00	-11'550.00



**CONSUNTIVO SECONDO LA CLASSIFICAZIONE ISTITUZIONALE
PER L'ANNO 2017**

1	SICUREZZA PUBBLICA	CONSUNTIVO 2017		PREVENTIVO 2017	CONSUNTIVO 2016
		SPESA	RICAVI		
110	POLIZIA				
3	SPESA CORRENTI				
301.010	STIPENDI PERSONALE AMMINISTRATIVO IN ORGANICO	208'176.40		196'000.00	191'468.60
301.050	STIPENDI PERSONALE DI POLIZIA IN ORGANICO	680'045.80		770'000.00	784'749.00
301.350	INDENNITÀ PATTUGLIATORI	13'920.00		10'000.00	8'432.00
301.510	GRATIFICHE DI ANZIANITÀ E PRESTAZIONI STRAORDINARIE	6'096.80		0.00	6'866.60
301.710	INDENNITÀ DI SERVIZIO PERSONALE DI POLIZIA	36'021.75		35'000.00	38'445.80
303.010	CONTRIBUTI AVS, AI, IPG, AD, AF	81'339.70		90'000.00	87'453.45
304.010	CONTRIBUTI CASSA PENSIONE	111'034.80		100'000.00	112'384.65
305.010	CONTRIBUTI ASSICURAZIONE INFORTUNI	12'272.10		18'000.00	20'314.10
306.110	ABBIGLIAMENTO E UNIFORMI PERSONALE DI POLIZIA	14'472.28		25'000.00	19'254.35
308.020	PERSONALE AUSILIARIO DA TERZI	51'040.20		20'000.00	16'237.80
309.010	SPESA FORMAZIONE PROFESSIONALE	9'106.15		30'000.00	27'923.00
310.010	MATERIALI DI CANCELLERIA	303.89		0.00	0.00
311.010	ARREDAMENTO E MACCHINE UFFICIO	415.00		4'000.00	2'277.40
311.110	APPARECCHIATURE, ATTREZZATURE, MACCHINARI, VEICOLI	4'540.35		5'000.00	2'092.85
311.210	EQUIPAGGIAMENTO E ATTREZZATURE PERSONALE DI POLIZIA	0.00		5'000.00	358.00
311.510	SEGNALETICA STRADALE VERTICALE	6'950.00		30'000.00	6'161.10
312.010	ACQUA, ENERGIA E COMBUSTIBILE	14'730.35		12'000.00	4'645.00
313.010	CARBURANTI E LUBRIFICANTI	9'048.62		10'000.00	5'982.86
313.380	MATERIALI MANUTENZIONE STABILI E STRUTTURE	1'850.70		1'000.00	292.70
313.620	MATERIALI MANUTENZIONE MACCHINARI E VEICOLI	349.90		1'000.00	1'557.30
313.910	ALTRI MATERIALI DIVERSI DI ESERCIZIO	2'885.40		3'000.00	2'908.90
314.080	MANUTENZIONI TERZI STABILI E STRUTTURE	26'349.55		5'000.00	1'146.55
314.090	MANUTENZIONI TERZI SEGNALETICA STRADALE ORIZZONTALE	26'549.70		30'000.00	16'605.95
315.110	MANUTENZIONI TERZI APPARECCHIATURE E ATTREZZATURE	6'702.10		5'000.00	5'731.45
315.310	MANUTENZIONI TERZI MACCHINARI E VEICOLI	9'297.45		10'000.00	4'580.20
316.310	NOLEGGI ATTREZZATURE, MACCHINARI E VEICOLI	11'873.50		3'000.00	11'728.80
316.520	LEASING AUTOVEETTURA DI SERVIZIO	0.00		12'000.00	0.00



CONSUNTIVO SECONDO LA CLASSIFICAZIONE ISTITUZIONALE
PER L'ANNO 2017

1	SICUREZZA PUBBLICA	CONSUNTIVO 2017		PREVENTIVO 2017	CONSUNTIVO 2016
		SPESE	RICAVI		
110	POLIZIA				
3	SPese CORRENTI				
317.010	RIMBORSI SPESE E TRASFERTE	11'597.00		8'000.00	12'992.20
318.060	SPESE TELEFONICHE	4'165.70		4'000.00	4'140.65
318.330	ASSICURAZIONI VEICOLI E TASSE CIRCOLAZIONE	4'779.20		6'000.00	5'236.40
318.340	ASSICURAZIONI DIVERSE E FRANCHIGIE SINISTRI	0.00		1'000.00	0.00
318.540	SPESE EDUCAZIONE STRADALE ALLIEVI	0.00		1'000.00	0.00
318.910	ALTRE SPESE DIVERSE PER BENI E SERVIZI	5'187.15		4'000.00	2'984.20
352.020	SPESE SERVIZIO COLLETTIVO DI POLIZIA	16'024.55		20'000.00	30'464.10
365.910	CONTRIBUTI ORDINARI A ASSOCIAZIONI E ENTI DIVERSI	0.00		0.00	200.00
4	RICAVI CORRENTI				
431.910	ALTRE TASSE AMMINISTRATIVE		25'700.00	15'000.00	8'110.00
434.910	ALTRE TASSE DI UTILIZZAZIONE SERVIZI		4'685.00	5'000.00	6'195.00
435.010	RICAVI PER VENDITE DIVERSE		2'590.00	1'000.00	0.00
436.210	RIMBORSI ASSICURATIVI INDENNITÀ PERDITA DI GUADAGNO		6'554.50	30'000.00	54'819.65
436.910	ALTRI RIMBORSI DIVERSI		46'752.90	10'000.00	30.00
437.010	MULTE POLIZIA		160'050.02	190'000.00	117'149.76
452.020	SERVIZIO COLLETTIVO DI POLIZIA		0.00	0.00	67'553.10
	TOTALE RICAVI		246'332.42	251'000.00	253'857.51
	TOTALE SPESE	1'387'126.09		1'474'000.00	1'435'615.96
	SALDO		1'140'793.67	1'223'000.00	1'181'758.45

**CONSUNTIVO SECONDO LA CLASSIFICAZIONE ISTITUZIONALE
PER L'ANNO 2017**



	SICUREZZA PUBBLICA	CONSUNTIVO 2017		PREVENTIVO 2017	CONSUNTIVO 2016
		SPESE	RICAVI		
1	GIUSTIZIA				
120	SPESE CORRENTI				
316.110	AFFITTI STABILI AMMINISTRATIVI E SCOLASTICI	13'800.00		14'000.00	13'800.00
318.470	SPESE GESTIONE GIUDICATURA DI PACE	1'860.00		2'000.00	1'852.20
318.910	ALTRE SPESE DIVERSE PER BENI E SERVIZI	0.00		1'000.00	1'800.00
4	RICAVI CORRENTI				
452.010	RIMBORSI DA ALTRI COMUNI SPESE GIUDICATURA DI PACE		4'638.65	5'000.00	5'370.05
	TOTALE RICAVI		4'638.65	5'000.00	5'370.05
	TOTALE SPESE	15'660.00		17'000.00	17'452.20
	SALDO		11'021.35	12'000.00	12'082.15



CONSUNTIVO SECONDO LA CLASSIFICAZIONE ISTITUZIONALE
PER L'ANNO 2017

	CONSUNTIVO 2017		PREVENTIVO 2017	CONSUNTIVO 2016
	SPESE	RICAVI		
1 SICUREZZA PUBBLICA				
140 POLIZIA DEL FUOCO				
3 SPESE CORRENTI				
352.540 SPESE CONSORZIO POMPIERI	187'715.00	0.00	170'000.00	176'788.00
TOTALE RICAVI		0.00	0.00	0.00
TOTALE SPESE	187'715.00		170'000.00	176'788.00
SALDO		187'715.00	170'000.00	176'788.00



CONSUNTIVO SECONDO LA CLASSIFICAZIONE ISTITUZIONALE
PER L'ANNO 2017

	CONSUNTIVO 2017		PREVENTIVO 2017	CONSUNTIVO 2016
	SPESE	RICAVI		
1 SICUREZZA PUBBLICA				
150 DIFESA NAZIONALE MILITARE				
3 SPESE CORRENTI				
365.910 CONTRIBUTI ORDINARI A ASSOCIAZIONI E ENTI DIVERSI	11'601.00		15'000.00	14'490.00
TOTALE RICAVI		0.00	0.00	0.00
TOTALE SPESE	11'601.00		15'000.00	14'490.00
SALDO		11'601.00	15'000.00	14'490.00

CONSUNTIVO SECONDO LA CLASSIFICAZIONE ISTITUZIONALE
PER L'ANNO 2017

	CONSUNTIVO 2017		PREVENTIVO 2017	CONSUNTIVO 2016
	SPESE	RICAVI		
1 SICUREZZA PUBBLICA				
160 DIFESA NAZIONALE CIVILE				
3 SPESE CORRENTI				
318.140 SPESE IMPIANTO TELECOMANDO SIRENE	0.00		1'000.00	0.00
352.560 SPESE CONSORZIO PROTEZIONE CIVILE	101'178.75		146'000.00	127'149.00
4 RICAVI CORRENTI				
434.910 ALTRE TASSE DI UTILIZZAZIONE SERVIZI		0.00	1'000.00	0.00
TOTALE RICAVI		0.00	1'000.00	0.00
TOTALE SPESE	101'178.75		147'000.00	127'149.00
SALDO		101'178.75	146'000.00	127'149.00



CONSUNTIVO SECONDO LA CLASSIFICAZIONE ISTITUZIONALE
PER L'ANNO 2017

2	EDUCAZIONE	CONSUNTIVO 2017		PREVENTIVO 2017	CONSUNTIVO 2016
		SPESA	RICAVI		
200	SCUOLA DELL'INFANZIA				
3	SPESA CORRENTI				
301.040	STIPENDI ALTRO PERSONALE DI ESERCIZIO IN ORGANICO	93'953.60		93'000.00	91'939.55
301.140	STIPENDI ALTRO PERSONALE DI ESERCIZIO AUSILIARIO	138'230.05		125'000.00	132'465.75
302.010	STIPENDI DOCENTI IN ORGANICO	639'922.95		660'000.00	606'970.30
302.020	STIPENDI DOCENTI PER SUPPLENZE SCOLASTICHE	27'452.90		10'000.00	20'792.50
302.060	INDENNITÀ CONSIGLIO DI DIREZIONE	1'500.00		2'000.00	1'500.00
303.010	CONTRIBUTI AVS, AI, IPG, AD, AF	78'230.50		80'000.00	75'277.82
304.010	CONTRIBUTI CASSA PENSIONE	124'960.05		100'000.00	101'875.30
304.030	CONTRIBUTI CASSA PREVIDENZA	7'198.15		9'500.00	6'878.90
305.010	CONTRIBUTI ASSICURAZIONE INFORTUNI	4'528.80		5'500.00	5'834.45
309.010	SPESA FORMAZIONE PROFESSIONALE	0.00		1'000.00	0.00
310.510	MATERIALI SCOLASTICI E DIDATTICI	39'272.64		38'000.00	34'251.13
310.610	ABBONAMENTI, BIBLIOTECHE E RILEGATURE	1'905.65		2'000.00	2'319.75
311.010	ARREDAMENTO E MACCHINE UFFICIO	4'125.15		5'000.00	21'109.35
311.020	ARREDAMENTO CUCINA E MENSA SCOLASTICA	227.35		5'000.00	6'046.70
311.110	APPARECCHIATURE, ATTREZZATURE, MACCHINARI, VEICOLI	620.00		2'000.00	1'332.80
312.010	ACQUA, ENERGIA E COMBUSTIBILE	26'764.10		34'000.00	15'865.25
313.110	DERRATE ALIMENTARI PER CUCINA	129'222.31		130'000.00	124'193.45
313.210	MATERIALI DI IGIENE E PULIZIA	5'976.65		8'000.00	6'910.90
313.380	MATERIALI MANUTENZIONE STABILI E STRUTTURE	1'773.90		5'000.00	441.00
314.080	MANUTENZIONI TERZI STABILI E STRUTTURE	18'318.40		25'000.00	11'787.01
315.010	MANUTENZIONI TERZI ARREDAMENTO E MACCHINE UFFICIO	0.00		1'000.00	63.15
315.110	MANUTENZIONI TERZI APPARECCHIATURE E ATTREZZATURE	1'953.90		2'000.00	2'933.55
316.110	AFFITTI STABILI AMMINISTRATIVI E SCOLASTICI	57'633.35		48'000.00	21'600.00
317.010	RIMBORSI SPESE E TRASFERTE	0.00		1'000.00	0.00
317.210	SPESA USCITE SCOLASTICHE E ATTIVITÀ CULTURALI	3'131.00		5'000.00	2'878.50
318.060	SPESA TELEFONICHE	3'650.85		4'000.00	3'374.30
318.910	ALTRE SPESE DIVERSE PER BENI E SERVIZI	776.90		1'000.00	1'159.35



**CONSUNTIVO SECONDO LA CLASSIFICAZIONE ISTITUZIONALE
PER L'ANNO 2017**

EDUCAZIONE	CONSUNTIVO 2017		PREVENTIVO 2017	CONSUNTIVO 2016
	SPESE	RICAVI		
2				
200	SCUOLA DELL'INFANZIA			
3	SPESE CORRENTI			
352.110	SPESE ALLIEVI FUORI SEDE SCOLASTICA	5'760.00	5'000.00	6'660.00
366.120	CONTRIBUTO TRASPORTI ALLIEVI	0.00	1'000.00	0.00
4	RICAVI CORRENTI			
432.010	TASSE REFEZIONE MENSA SCOLASTICA		85'000.00	73'789.50
436.210	RIMBORSI ASSICURATIVI INDENNITÀ PERDITA DI GUADAGNO		10'000.00	4'354.45
452.210	RIMBORSI DA ALTRI COMUNI SPESE E TASSE SCOLASTICHE		10'000.00	3'399.00
461.310	SUSSIDI CANTONALI STIPENDI DOCENTI		250'000.00	166'702.00
	TOTALE RICAVI		355'000.00	248'244.95
	TOTALE SPESE	1'417'089.15	1'408'000.00	1'306'460.76
	SALDO		1'053'000.00	1'058'215.81



**CONSUNTIVO SECONDO LA CLASSIFICAZIONE ISTITUZIONALE
PER L'ANNO 2017**

EDUCAZIONE	CONSUNTIVO 2017		PREVENTIVO 2017	CONSUNTIVO 2016
	SPESE	RICAVI		
2				
210	SCUOLE ELEMENTARI			
3	SPESE CORRENTI			
301.010	STIPENDI PERSONALE AMMINISTRATIVO IN ORGANICO	116'517.70	119'000.00	116'517.70
301.040	STIPENDI ALTRO PERSONALE DI ESERCIZIO IN ORGANICO	152'158.60	153'000.00	152'158.60
301.140	STIPENDI ALTRO PERSONALE DI ESERCIZIO AUSILIARIO	88'955.00	86'000.00	83'782.75
301.150	STIPENDI SEGRETARIATO	38'477.50	38'000.00	37'909.50
301.250	INDENNITÀ SUPPLEMENTARE DIRETTORE	6'000.00	0.00	6'000.00
301.410	INDENNITÀ SORVEGLIANZA MENSA SCOLASTICA	7'823.40	8'000.00	7'680.00
301.510	GRATIFICHE DI ANZIANITÀ E PRESTAZIONI STRAORDINARIE	0.00	6'000.00	0.00
302.010	STIPENDI DOCENTI IN ORGANICO	1'928'992.60	1'866'000.00	1'801'493.05
302.020	STIPENDI DOCENTI PER SUPPLENZE SCOLASTICHE	63'749.50	50'000.00	42'181.50
302.040	INDENNITÀ ATTIVITÀ DIDATTICHE E CULTURALI	1'095.60	15'000.00	6'914.95
302.060	INDENNITÀ CONSIGLIO DI DIREZIONE	3'000.00	3'000.00	3'000.00
302.070	STIPENDI DOCENTI SPECIALI	4'309.20	0.00	0.00
302.110	COMPENSI ACCOMPAGNATORI SCUOLA MONTANA	2'890.00	5'000.00	4'270.00
302.120	COMPENSI ANIMATORI DOPOSCUOLA	7'623.00	10'000.00	7'370.00
302.140	COMPENSO ACCOMPAGNATORI PISCINA	324.00	0.00	1'308.00
303.010	CONTRIBUTI AVS, AI, IPG, AD, AF	207'206.65	205'000.00	199'420.71
304.010	CONTRIBUTI CASSA PENSIONE	302'634.20	291'000.00	268'469.70
304.030	CONTRIBUTI CASSA PREVIDENZA	6'712.65	5'500.00	7'008.35
305.010	CONTRIBUTI ASSICURAZIONE INFORTUNI	9'926.40	12'000.00	11'494.30
309.010	SPESE FORMAZIONE PROFESSIONALE	530.00	5'000.00	1'250.00
310.510	MATERIALI SCOLASTICI E DIDATTICI	97'808.06	90'000.00	98'651.34
310.610	ABBONAMENTI, BIBLIOTECHE E RILEGATURE	7'757.75	10'000.00	8'571.65
310.660	MATERIALI PER ATTIVITÀ DIDATTICHE E CULTURALI	1'830.50	10'000.00	1'515.95
310.710	MATERIALI PER ATTIVITÀ DOPOSCUOLA	934.55	6'000.00	1'459.05
311.010	ARREDAMENTO E MACCHINE UFFICIO	6'888.25	5'000.00	2'525.40
311.110	APPARECCHIATURE, ATTREZZATURE, MACCHINARI, VEICOLI	3'854.80	14'000.00	4'756.40
312.010	ACQUA, ENERGIA E COMBUSTIBILE	42'019.20	45'000.00	38'157.20

CONSUNTIVO SECONDO LA CLASSIFICAZIONE ISTITUZIONALE
PER L'ANNO 2017

EDUCAZIONE	CONSUNTIVO 2017		PREVENTIVO 2017	CONSUNTIVO 2016
	SPESE	RICAVI		
2				
210	SCUOLE ELEMENTARI			
3	SPESE CORRENTI			
313.010	CARBURANTI E LUBRIFICANTI	1'985.32	3'000.00	2'218.29
313.210	MATERIALI DI IGIENE E PULIZIA	11'807.70	14'000.00	13'022.55
313.381	MATERIALI MANUTENZIONE STABILE CADOGNO UNO	0.00	5'000.00	0.00
313.382	MATERIALI MANUTENZIONE STABILE CADOGNO DUE	0.00	5'000.00	388.80
313.383	MATERIALI MANUTENZIONE STABILE VIGNASCIA	211.35	5'000.00	1'124.40
313.384	MATERIALI MANUTENZIONE STABILE CUSTODE VIGNASCIA	4'806.00	1'000.00	2'360.00
314.080	MANUTENZIONI TERZI STABILI E STRUTTURE	1'388.15	0.00	0.00
314.081	MANUTENZIONI TERZI STABILE CADOGNO UNO	13'078.45	20'000.00	19'480.90
314.082	MANUTENZIONI TERZI STABILE CADOGNO DUE	15'006.40	20'000.00	20'935.10
314.083	MANUTENZIONI TERZI STABILE VIGNASCIA	38'212.85	35'000.00	39'972.15
314.084	MANUTENZIONI TERZI STABILE CUSTODE VIGNASCIA	427.70	5'000.00	8'227.85
315.010	MANUTENZIONI TERZI ARREDAMENTO E MACCHINE UFFICIO	12.90	1'000.00	980.55
315.110	MANUTENZIONI TERZI APPARECCHIATURE E ATTREZZATURE	4'406.40	5'000.00	6'850.60
315.310	MANUTENZIONI TERZI MACCHINARI E VEICOLI	2'365.10	2'000.00	5'019.65
316.310	NOLEGGI ATTREZZATURE, MACCHINARI E VEICOLI	0.00	2'000.00	0.00
317.010	RIMBORSI SPESE E TRASFERTE	3'830.40	3'000.00	3'242.60
317.110	SPESE CORSI SPORTIVI SCOLASTICI	1'350.00	2'000.00	2'227.50
317.210	SPESE USCITE SCOLASTICHE E ATTIVITÀ CULTURALI	16'068.70	20'000.00	17'227.00
317.310	SPESE SOGGIORNO SCUOLA MONTANA	21'935.65	22'000.00	17'853.85
318.060	SPESE TELEFONICHE	3'045.85	4'000.00	2'973.45
318.330	ASSICURAZIONI VEICOLI E TASSE CIRCOLAZIONE	629.00	4'000.00	0.00
318.450	SPESE GESTIONE CENTRO SCOLASTICO VIGNASCIA	84'054.48	110'000.00	62'432.42
318.650	SPESE ATTIVITÀ DIDATTICHE E CULTURALI	20'777.05	20'000.00	13'584.75
318.910	ALTRE SPESE DIVERSE PER BENI E SERVIZI	5'679.20	10'000.00	6'602.00
352.110	SPESE ALLIEVI FUORI SEDE SCOLASTICA	3'720.00	1'000.00	3'000.00
352.550	SPESE ALTRI COMUNI PER INSEGNAMENTO SCOLASTICO	-30'154.60	30'000.00	-30'000.00
365.910	CONTRIBUTI ORDINARI A ASSOCIAZIONI E ENTI DIVERSI	4'250.00	3'000.00	3'000.00

CONSUNTIVO SECONDO LA CLASSIFICAZIONE ISTITUZIONALE
PER L'ANNO 2017

EDUCAZIONE	CONSUNTIVO 2017		PREVENTIVO 2017	CONSUNTIVO 2016
	SPESE	RICAVI		
2				
210	SCUOLE ELEMENTARI			
3	SPESE CORRENTI	1'400.00		
366.120	CONTRIBUTO TRASPORTI ALLIEVI		3'000.00	1'400.00
4	RICAVI CORRENTI			
427.010	LOCAZIONE EDIFICI E TERRENI	2'625.00	4'000.00	1'750.00
432.010	TASSE REFEZIONE MENSA SCOLASTICA	186.00	0.00	0.00
433.110	TASSE SCOLASTICHE PARTECIPAZIONE SCUOLA MONTANA	3'940.00	4'000.00	3'750.90
434.910	ALTRE TASSE DI UTILIZZAZIONE SERVIZI	17'090.00	20'000.00	13'300.00
436.210	RIMBORSI ASSICURATIVI INDENNITÀ PERDITA DI GUADAGNO	22'552.20	30'000.00	10'493.90
436.910	ALTRI RIMBORSI DIVERSI	8'434.00	5'000.00	6'501.00
452.110	RIMBORSI DA ALTRI COMUNI STIPENDI DOCENTI	207'101.60	100'000.00	39'208.90
452.210	RIMBORSI DA ALTRI COMUNI SPESE E TASSE SCOLASTICHE	83'923.00	30'000.00	21'760.00
461.310	SUSSIDI CANTONALI STIPENDI DOCENTI	490'428.35	600'000.00	433'772.00
	TOTALE RICAVI	836'280.15	793'000.00	530'536.70
	TOTALE SPESE	3'340'313.16	3'412'500.00	3'137'990.51
	SALDO	2'504'033.01	2'619'500.00	2'607'453.81



**CONSUNTIVO SECONDO LA CLASSIFICAZIONE ISTITUZIONALE
PER L'ANNO 2017**

EDUCAZIONE	CONSUNTIVO 2017		PREVENTIVO 2017	CONSUNTIVO 2016
	SPESE	RICAVI		
2				
212	SCUOLE MEDIE			
3	SPESE CORRENTI			
361.020	CONTRIBUTI TRASPORTO ALLIEVI SCUOLA MEDIA	17'722.65	15'000.00	14'121.35
366.110	CONTRIBUTI SCUOLE MEDIE	19'060.00	20'000.00	19'220.00
	TOTALE RICAVI	0.00	0.00	0.00
	TOTALE SPESE	36'782.65	35'000.00	33'341.35
	SALDO		35'000.00	33'341.35

CONSUNTIVO SECONDO LA CLASSIFICAZIONE ISTITUZIONALE
PER L'ANNO 2017

3	CULTURA E TEMPO LIBERO	CONSUNTIVO 2017		PREVENTIVO 2017	CONSUNTIVO 2016
		SPESE	RICAVI		
300	CENTRO CULTURALE ELISARION				
3	SPESE CORRENTI				
301.040	STIPENDI ALTRO PERSONALE DI ESERCIZIO IN ORGANICO	82'409.00		84'000.00	82'409.00
301.210	STIPENDI PERSONALE AMMINISTRATIVO STRAORDINARIO	7'171.75		6'000.00	11'091.25
303.010	CONTRIBUTI AVS, AI, IPG, AD, AF	7'935.80		8'000.00	8'210.95
304.010	CONTRIBUTI CASSA PENSIONE	11'195.20		11'000.00	11'195.20
305.010	CONTRIBUTI ASSICURAZIONE INFORTUNI	1'197.30		1'500.00	1'907.30
310.010	MATERIALI DI CANCELLERIA	1'466.95		3'000.00	1'699.60
310.110	STAMPATI	10'838.00		15'000.00	19'478.45
311.010	ARREDAMENTO E MACCHINE UFFICIO	50.00		1'000.00	586.80
311.910	ATTREZZATURE DIVERSE DI ESERCIZIO	3'885.55		2'000.00	3'698.30
312.010	ACQUA, ENERGIA E COMBUSTIBILE	8'686.90		9'000.00	7'790.30
313.380	MATERIALI MANUTENZIONE STABILI E STRUTTURE	134.10		2'000.00	226.80
314.080	MANUTENZIONI TERZI STABILI E STRUTTURE	23'982.50		60'000.00	9'112.35
315.010	MANUTENZIONI TERZI ARREDAMENTO E MACCHINE UFFICIO	1'047.20		2'000.00	48.00
315.110	MANUTENZIONI TERZI APPARECCHIATURE E ATTREZZATURE	1'288.80		3'000.00	2'700.00
317.010	RIMBORSI SPESE E TRASFERTE	0.00		1'000.00	0.00
318.060	SPESE TELEFONICHE	726.55		1'000.00	0.00
318.610	SPESE ONORARI PER MANIFESTAZIONI CULTURALI	31'937.40		40'000.00	46'652.49
318.620	SPESE MANIFESTAZIONI CULTURALI	22'612.95		32'000.00	20'952.85
318.680	SPESE MANIFESTAZIONI CULTURALI (FESTIVAL 70°)	35'590.15		25'000.00	0.00
318.910	ALTRE SPESE DIVERSE PER BENI E SERVIZI	4'656.30		3'000.00	864.00
4	RICAVI CORRENTI				
434.310	TASSE MANIFESTAZIONI CULTURALI		4'856.00	7'000.00	7'299.00
434.910	ALTRE TASSE DI UTILIZZAZIONE SERVIZI		0.00	3'000.00	3'398.95
435.010	RICAVI PER VENDITE DIVERSE		2'518.55	1'000.00	2'161.00
436.210	RIMBORSI ASSICURATIVI INDENNITÀ PERDITA DI GUADAGNO		0.00	1'000.00	0.00
461.210	SUSSIDI CANTONALI MANIFESTAZIONI CULTURALI		11'000.00	5'000.00	0.00
469.910	ALTRI CONTRIBUTI DIVERSI		0.00	3'000.00	3'254.00



CONSUNTIVO SECONDO LA CLASSIFICAZIONE ISTITUZIONALE
PER L'ANNO 2017

3	CULTURA E TEMPO LIBERO	CONSUNTIVO 2017		PREVENTIVO 2017	CONSUNTIVO 2016
		SPESE	RICAVI		
300	CENTRO CULTURALE ELISARION				
	TOTALE RICAVI	256'812.40	18'374.55	20'000.00	16'112.95
	TOTALE SPESE			309'500.00	228'623.64
	SALDO		238'437.85	289'500.00	212'510.69

CONSUNTIVO SECONDO LA CLASSIFICAZIONE ISTITUZIONALE
PER L'ANNO 2017

3	CULTURA E TEMPO LIBERO	CONSUNTIVO 2017		PREVENTIVO 2017	CONSUNTIVO 2016
		SPESE	RICAVI		
310	ALTRA PROMOZIONE CULTURALE				
3	SPESE CORRENTI				
311.410	OPERE D'ARTE	0,00		3'000,00	0,00
312.010	ACQUA, ENERGIA E COMBUSTIBILE	6'778,20		7'000,00	8'665,00
313.380	MATERIALI MANUTENZIONE STABILI E STRUTTURE	732,75		3'000,00	0,00
314.080	MANUTENZIONI TERZI STABILI E STRUTTURE	32'514,65		30'000,00	2'137,75
364.110	CONTRIBUTI ASSOCIAZIONE AMICI DEL TEATRO DI LOCARNO	10'000,00		10'000,00	10'000,00
364.120	CONTRIBUTO PRIX DE LA VILLE DE LA RÉGION DE LOCARNO	15'000,00		15'000,00	15'000,00
364.130	CONTRIBUTO PREMIO ALLA MEMORIA DI R. REZZONICO	10'000,00		10'000,00	10'000,00
365.210	CONTRIBUTI CORALE I TICINES DA MINÜS	2'000,00		2'000,00	2'000,00
365.310	CONTRIBUTI FESTIVAL INTERNAZIONALE DEL FILM	35'000,00		35'000,00	35'000,00
365.320	CONTRIBUTI ENTE PER LE INIZIATIVE	10'000,00		10'000,00	10'000,00
365.410	CONTRIBUTI MUSICA DI MINUSIO	13'000,00		13'000,00	13'000,00
365.910	CONTRIBUTI ORDINARI A ASSOCIAZIONI E ENTI DIVERSI	15'000,00		12'000,00	9'500,00
365.920	CONTRIBUTI STRAORDINARI A ASSOCIAZIONI E ENTI DIVERSI	29'100,00		6'000,00	13'724,00
4	RICAVI CORRENTI				
427.210	TASSE OCCUPAZIONE AREA PUBBLICA		18'285,00	20'000,00	12'355,00
	TOTALE RICAVI		18'285,00	20'000,00	12'355,00
	TOTALE SPESE	179'125,60		156'000,00	129'026,75
	SALDO		160'840,60	136'000,00	116'671,75

CONSUNTIVO SECONDO LA CLASSIFICAZIONE ISTITUZIONALE
PER L'ANNO 2017

3	CULTURA E TEMPO LIBERO	CONSUNTIVO 2017		PREVENTIVO 2017	CONSUNTIVO 2016
		SPESE	RICAVI		
330	PARCHI PUBBLICI E SENTIERI				
3	SPESE CORRENTI				
301.040	STIPENDI ALTRO PERSONALE DI ESERCIZIO IN ORGANICO	196'754.20		229'000.00	226'557.60
303.010	CONTRIBUTI AVS, AI, IPG, AD, AF	16'968.40		21'000.00	19'285.57
304.010	CONTRIBUTI CASSA PENSIONE	27'185.50		28'000.00	27'879.70
305.010	CONTRIBUTI ASSICURAZIONE INFORTUNI	2'560.10		3'900.00	4'479.75
306.010	ABBIGLIAMENTO DA LAVORO PERSONALE DI ESERCIZIO	0.00		1'000.00	0.00
311.110	APPARECCHIATURE, ATTREZZATURE, MACCHINARI, VEICOLI	0.00		2'000.00	0.00
311.910	ATTREZZATURE DIVERSE DI ESERCIZIO	0.00		1'000.00	428.85
312.010	ACQUA, ENERGIA E COMBUSTIBILE	117.40		0.00	0.00
312.110	ILLUMINAZIONE PUBBLICA	300.90		1'000.00	219.00
313.310	MATERIALI MANUTENZIONE CAMPI, PARCHI, RIVE E SENTIERI	66'910.30		60'000.00	51'378.20
313.910	ALTRI MATERIALI DIVERSI DI ESERCIZIO	0.00		1'000.00	125.40
314.010	MANUTENZIONI TERZI CAMPI, PARCHI, RIVE E SENTIERI	69'733.95		60'000.00	68'978.70
314.110	MANUTENZIONI TERZI ZONA DI SVAGO RIVA LAGO	0.00		10'000.00	11'007.40
317.010	RIMBORSI SPESE E TRASFERTE	26.00		1'000.00	0.00
318.910	ALTRE SPESE DIVERSE PER BENI E SERVIZI	0.00		1'000.00	0.00
365.510	CONTRIBUTI MANUTENZIONE SENTIERI	3'500.00		15'000.00	3'500.00
390.710	ADDEBITI INTERNI SPESE PERSONALE CENTRO SPORTIVO	70'000.00		75'000.00	70'295.60
4	RICAVI CORRENTI				
436.210	RIMBORSI ASSICURATIVI INDENNITÀ PERDITA DI GUADAGNO		0.00	5'000.00	0.00
436.910	ALTRI RIMBORSI DIVERSI		0.00	0.00	4'266.00
	TOTALE RICAVI		0.00	5'000.00	4'266.00
	TOTALE SPESE	454'056.75		509'900.00	484'135.77
	SALDO		454'056.75	504'900.00	479'869.77

CONSUNTIVO SECONDO LA CLASSIFICAZIONE ISTITUZIONALE
PER L'ANNO 2017

3	CULTURA E TEMPO LIBERO	CONSUNTIVO 2017		PREVENTIVO 2017	CONSUNTIVO 2016
		SPESA	RICAVI		
340	SPORT				
3	SPESA CORRENTI				
311.910	ATTREZZATURE DIVERSE DI ESERCIZIO	0.00		1'000.00	0.00
312.010	ACQUA, ENERGIA E COMBUSTIBILE	32'331.10		30'000.00	29'083.20
313.210	MATERIALI DI IGIENE E PULIZIA	0.00		3'000.00	3'393.70
313.340	MATERIALI MANUTENZIONE INFRASTRUTTURE SPORTIVE	28'703.40		25'000.00	30'104.25
313.910	ALTRI MATERIALI DIVERSI DI ESERCIZIO	0.00		1'000.00	0.00
314.040	MANUTENZIONI TERZI INFRASTRUTTURE SPORTIVE	7'516.35		20'000.00	25'059.00
315.110	MANUTENZIONI TERZI APPARECCHIATURE E ATTREZZATURE	2'725.40		3'000.00	6'367.10
316.610	TASSA OCCUPAZIONE AREA DI DOMINIO PUBBLICO	691.00		1'000.00	691.00
318.060	SPESA TELEFONICHE	0.00		2'000.00	0.00
318.910	ALTRE SPESE DIVERSE PER BENI E SERVIZI	0.00		1'000.00	1'145.65
365.010	CONTRIBUTI ASSOCIAZIONE SPORTIVA MINUSIO	10'000.00		10'000.00	10'000.00
365.910	CONTRIBUTI ORDINARI A ASSOCIAZIONI E ENTI DIVERSI	4'700.00		8'000.00	6'200.00
365.920	CONTRIBUTI STRAORDINARI A ASSOCIAZIONI E ENTI DIVERSI	10'000.00		1'000.00	18'400.00
390.710	ADDEBITI INTERNI SPESE PERSONALE CENTRO SPORTIVO	35'000.00		35'000.00	35'249.90
4	RICAVI CORRENTI				
427.010	LOCAZIONE EDIFICI E TERRENI		0.00	4'000.00	5'850.00
427.310	TASSE ORMEGGIO NATANTI RIVA LAGO		5'940.00	8'000.00	5'790.00
434.910	ALTRE TASSE DI UTILIZZAZIONE SERVIZI		0.00	1'000.00	1'792.15
	TOTALE RICAVI		5'940.00	13'000.00	13'432.15
	TOTALE SPESE	131'667.25		141'000.00	165'693.80
	SALDO		125'727.25	128'000.00	152'261.65



CONSUNTIVO SECONDO LA CLASSIFICAZIONE ISTITUZIONALE
PER L'ANNO 2017

3	CULTURA E TEMPO LIBERO	CONSUNTIVO 2017		PREVENTIVO 2017	CONSUNTIVO 2016
		SPESE	RICAVI		
350	ALTRE ATTIVITA' DI TEMPO LIBERO				
3	SPESE CORRENTI				
312.010	ACQUA, ENERGIA E COMBUSTIBILE	2'154.95		3'000.00	3'148.00
313.380	MATERIALI MANUTENZIONE STABILI E STRUTTURE	0.00		2'000.00	0.00
314.080	MANUTENZIONI TERZI STABILI E STRUTTURE	129.00		3'000.00	0.00
318.870	SPESE PER MANIFESTAZIONE GEMELLAGGIO BIASSONO	0.00		1'000.00	0.00
318.910	ALTRE SPESE DIVERSE PER BENI E SERVIZI	0.00		1'000.00	0.00
364.140	CONTRIBUTO GESTIONE CENTRO BALNEARE REGIONALE	69'000.00		68'000.00	68'000.00
365.910	CONTRIBUTI ORDINARI A ASSOCIAZIONI E ENTI DIVERSI	4'900.00		5'000.00	5'400.00
4	RICAVI CORRENTI				
427.010	LOCAZIONE EDIFICI E TERRENI		0.00	4'000.00	0.00
	TOTALE RICAVI		0.00	4'000.00	0.00
	TOTALE SPESE	76'183.95		83'000.00	76'548.00
	SALDO		76'183.95	79'000.00	76'548.00



**CONSUNTIVO SECONDO LA CLASSIFICAZIONE ISTITUZIONALE
PER L'ANNO 2017**

	CULTURA E TEMPO LIBERO	CONSUNTIVO 2017		PREVENTIVO 2017	CONSUNTIVO 2016
		SPESE	RICAVI		
390	CULTO				
3	SPESE CORRENTI				
362.310	CONTRIBUTI PARROCCHIA DI MINUSIO	145'000.00		145'000.00	145'000.00
362.320	CONTRIBUTI PARROCCHIA DI TENERO	1'500.00		2'000.00	1'500.00
362.330	CONTRIBUTI COMUNITÀ EVANGELICA	22'000.00		22'000.00	22'000.00
365.910	CONTRIBUTI ORDINARI A ASSOCIAZIONI E ENTI DIVERSI	0.00		1'000.00	0.00
365.920	CONTRIBUTI STRAORDINARI A ASSOCIAZIONI E ENTI DIVERSI	0.00		1'000.00	0.00
	TOTALE RICAVI		0.00	0.00	0.00
	TOTALE SPESE	168'500.00		171'000.00	168'500.00
	SALDO		168'500.00	171'000.00	168'500.00

CONSUNTIVO SECONDO LA CLASSIFICAZIONE ISTITUZIONALE
PER L'ANNO 2017

	CONSUNTIVO 2017		PREVENTIVO 2017	CONSUNTIVO 2016
	SPESE	RICAVI		
4 SALUTE PUBBLICA				
400 OSPEDALI				
3 SPESE CORRENTI				
366.310 CONTRIBUTI DEGENZE OSPEDALIERE	0.00		1'000.00	0.00
TOTALE RICAVI		0.00	0.00	0.00
TOTALE SPESE	0.00		1'000.00	0.00
SALDO		0.00	1'000.00	0.00

CONSUNTIVO SECONDO LA CLASSIFICAZIONE ISTITUZIONALE
PER L'ANNO 2017

	CONSUNTIVO 2017		PREVENTIVO 2017	CONSUNTIVO 2016
	SPESE	RICAVI		
4 SALUTE PUBBLICA				
450 LOTTA PROFILATTICA CONTRO LE MALATTIE				
3 SPESE CORRENTI				
365.910 CONTRIBUTI ORDINARI A ASSOCIAZIONI E ENTI DIVERSI	12'329.15		12'000.00	12'342.35
TOTALE RICAVI		0.00	0.00	0.00
TOTALE SPESE	12'329.15		12'000.00	12'342.35
SALDO		12'329.15	12'000.00	12'342.35



CONSUNTIVO SECONDO LA CLASSIFICAZIONE ISTITUZIONALE
PER L'ANNO 2017

4	SALUTE PUBBLICA	CONSUNTIVO 2017		PREVENTIVO 2017	CONSUNTIVO 2016
		SPESA	RICAVI		
460	SERVIZIO MEDICO SCOLASTICO				
3	SPESE CORRENTI				
302.130	COMPENSI ISTRUTTRICE IGIENE DENTARIA	5'580.00		4'000.00	3'780.00
303.010	CONTRIBUTI AVS, AI, IPG, AD, AF	481.25		500.00	331.90
305.010	CONTRIBUTI ASSICURAZIONE INFORTUNI	72.60		100.00	77.10
318.910	ALTRE SPESE DIVERSE PER BENI E SERVIZI	1'072.40		1'000.00	990.50
351.010	PARTECIPAZIONE ALLE SPESE SERVIZIO MEDICO SCOLASTICO	2'691.00		3'000.00	5'036.00
351.020	PARTECIPAZIONE ALLE SPESE SERVIZIO DENTARIO SCOLASTICO	36'426.80		30'000.00	26'135.25
4	RICAVI CORRENTI				
432.210	TASSE SERVIZIO DENTARIO SCOLASTICO		6'128.40	15'000.00	5'758.40
	TOTALE RICAVI		6'128.40	15'000.00	5'758.40
	TOTALE SPESE	46'324.05		38'600.00	36'350.75
	SALDO		40'195.65	23'600.00	30'592.35



**CONSUNTIVO SECONDO LA CLASSIFICAZIONE ISTITUZIONALE
PER L'ANNO 2017**

	CONSUNTIVO 2017		PREVENTIVO 2017	CONSUNTIVO 2016
	SPESE	RICAVI		
4 SALUTE PUBBLICA				
490 ALTRI COMPITI PER LA SALUTE				
3 SPESE CORRENTI				
318.910 ALTRE SPESE DIVERSE PER BENI E SERVIZI	1774.00		3'000.00	1'052.00
352.520 SPESE CONSORZIO AUTOLETTIGA	250'411.00		235'000.00	194'191.60
TOTALE RICAVI		0.00	0.00	0.00
TOTALE SPESE	252'185.00		238'000.00	195'243.60
SALDO		252'185.00	238'000.00	195'243.60



**CONSUNTIVO SECONDO LA CLASSIFICAZIONE ISTITUZIONALE
PER L'ANNO 2017**

5	PREVIDENZA SOCIALE	CONSUNTIVO 2017		PREVENTIVO 2017	CONSUNTIVO 2016
		SPESE	RICAVI		
500	ASSICURAZIONE VECCHIAIA E SUPERSTITI				
3	SPESE CORRENTI				
301.010	STIPENDI PERSONALE AMMINISTRATIVO IN ORGANICO	59'859.20		70'000.00	58'286.20
303.010	CONTRIBUTI AVS, AI, IPG, AD, AF	5'046.70		6'500.00	5'118.55
304.010	CONTRIBUTI CASSA PENSIONE	0.00		7'200.00	0.00
305.010	CONTRIBUTI ASSICURAZIONE INFORTUNI	761.40		1'200.00	1'188.95
318.910	ALTRE SPESE DIVERSE PER BENI E SERVIZI	0.00		3'000.00	4'000.00
361.030	CONTRIBUTI ASSICURATIVI CM, PC, AVS, AI	2'072'402.60		1'970'000.00	1'977'655.30
4	RICAVI CORRENTI				
436.210	RIMBORSI ASSICURATIVI INDENNITÀ PERDITA DI GUADAGNO		0.00	1'000.00	0.00
451.010	PARTECIPAZIONE ALLE SPESE AGENZIA COMUNALE AVS		14'770.80	15'000.00	14'728.80
	TOTALE RICAVI		14'770.80	16'000.00	14'728.80
	TOTALE SPESE	2'138'069.90		2'057'900.00	2'046'249.00
	SALDO		2'123'299.10	2'041'900.00	2'031'520.20



CONSUNTIVO SECONDO LA CLASSIFICAZIONE ISTITUZIONALE
PER L'ANNO 2017

5	PREVIDENZA SOCIALE	CONSUNTIVO 2017		PREVENTIVO 2017	CONSUNTIVO 2016
		SPESE	RICAVI		
540	PROTEZIONE DELLA GIOVENTU'				
3	SPESE CORRENTI				
361.100	CONTRIBUTI PROVVEDIMENTI DI PROTEZIONE LFAM	152'488.75		140'000.00	156'865.25
365.550	CONTRIBUTI PROGETTO INFOCARD	0.00		2'000.00	0.00
365.910	CONTRIBUTI ORDINARI A ASSOCIAZIONI E ENTI DIVERSI	17'438.50		23'000.00	19'037.00
4	RICAVI CORRENTI				
435.550	RICAVI VENDITE TESSERE PROGETTO INFOCARD		0.00	1'000.00	0.00
	TOTALE RICAVI		0.00	1'000.00	0.00
	TOTALE SPESE	169'927.25		165'000.00	175'902.25
	SALDO		169'927.25	164'000.00	175'902.25



CONSUNTIVO SECONDO LA CLASSIFICAZIONE ISTITUZIONALE
PER L'ANNO 2017

	PREVIDENZA SOCIALE	CONSUNTIVO 2017		PREVENTIVO 2017	CONSUNTIVO 2016
		SPESE	RICAVI		
550	INVALIDITA'				2'211.00
3	SPESE CORRENTI		0.00	0.00	0.00
365.910	CONTRIBUTI ORDINARI A ASSOCIAZIONI E ENTI DIVERSI	2'669.00		3'000.00	2'211.00
	TOTALE RICAVI		2'669.00	3'000.00	2'211.00
	TOTALE SPESE	2'669.00		3'000.00	2'211.00
	SALDO		2'669.00		



CONSUNTIVO SECONDO LA CLASSIFICAZIONE ISTITUZIONALE
PER L'ANNO 2017

5	PREVIDENZA SOCIALE	CONSUNTIVO 2017		PREVENTIVO 2017	CONSUNTIVO 2016
		SPESE	RICAVI		
570	CASE PER ANZIANI				
3	SPESE CORRENTI				
301.060	STIPENDI PERSONALE CENTRO ANZIANI IN ORGANICO	4'204'585.70		4'231'220.00	4'170'542.65
303.010	CONTRIBUTI AVS, AI, IPG, AD, AF	352'049.90		309'000.00	349'788.60
304.010	CONTRIBUTI CASSA PENSIONE	415'302.15		441'000.00	502'027.10
305.010	CONTRIBUTI ASSICURAZIONE INFORTUNI	37'995.55		37'500.00	24'145.80
305.110	CONTRIBUTI ASSICURAZIONE MALATTIA	124'333.80		190'500.00	121'347.10
309.010	SPESE FORMAZIONE PROFESSIONALE	18'946.60		25'000.00	6'697.20
309.020	SPESE RICERCA PERSONALE	987.10		3'000.00	8'536.90
309.030	ATTIVITÀ CREATIVE	0.00		15'000.00	0.00
310.010	MATERIALI DI CANCELLERIA	4'850.25		5'500.00	8'357.05
310.110	STAMPATI	0.00		4'500.00	0.00
310.610	ABBONAMENTI, BIBLIOTECHE E RILEGATURE	2'638.85		2'500.00	1'737.15
311.010	ARREDAMENTO E MACCHINE UFFICIO	14'659.66		10'000.00	23'046.54
311.110	APPARECCHIATURE, ATTREZZATURE, MACCHINARI, VEICOLI	4'327.25		0.00	0.00
311.710	BIANCHERIA, GUARDAROBA E TESSUTI	6'261.45		12'000.00	5'898.82
311.910	ATTREZZATURE DIVERSE DI ESERCIZIO	2'738.05		5'000.00	6'943.35
312.010	ACQUA, ENERGIA E COMBUSTIBILE	89'752.15		138'700.00	91'311.30
313.010	CARBURANTI E LUBRIFICANTI	934.75		1'200.00	963.05
313.110	DERRATE ALIMENTARI PER CUCINA	237'222.89		250'000.00	228'689.67
313.210	MATERIALI DI IGIENE E PULIZIA	26'994.35		25'000.00	28'535.05
313.250	MATERIALI MEDICI E SANITARI	157'065.70		188'000.00	158'498.54
313.380	MATERIALI MANUTENZIONE STABILI E STRUTTURE	0.00		5'000.00	0.00
313.910	ALTRI MATERIALI DIVERSI DI ESERCIZIO	11'408.90		12'000.00	11'973.70
313.920	ATTIVITÀ RICREATIVE	0.00		0.00	14'020.00
314.080	MANUTENZIONI TERZI STABILI E STRUTTURE	0.00		25'000.00	12'390.05
314.910	ALTRE MANUTENZIONI TERZI DIVERSI	42'793.90		79'800.00	55'628.55
315.010	MANUTENZIONI TERZI ARREDAMENTO E MACCHINE UFFICIO	48'740.35		55'000.00	27'638.95
318.010	SPESE AFFRANCAZIONI POSTALI	2'243.25		2'800.00	2'452.55

CONSUNTIVO SECONDO LA CLASSIFICAZIONE ISTITUZIONALE
PER L'ANNO 2017

5	PREVIDENZA SOCIALE	CONSUNTIVO 2017		PREVENTIVO 2017	CONSUNTIVO 2016
		SPESE	RICAVI		
570	CASE PER ANZIANI				
3	SPESE CORRENTI				
318.060	SPESE TELEFONICHE	33'046.85		35'100.00	32'872.15
318.210	PRESTAZIONI MEDICI ESTERNI	63'067.40		59'000.00	57'878.00
318.220	SPESE SOGGIORNI DI VACANZA	0.00		4'000.00	0.00
318.230	SPESE RICREATIVE E DI SVAGO	4'596.00		6'000.00	4'607.35
318.310	ASSICURAZIONI RESPONSABILITÀ CIVILE VERSO TERZI	1'002.55		1'500.00	995.10
318.320	ASSICURAZIONI INCENDI E DANNI ACQUE	0.00		16'000.00	13'612.10
318.330	ASSICURAZIONI VEICOLI E TASSE CIRCOLAZIONE	2'501.80		2'850.00	2'532.40
318.910	ALTRE SPESE DIVERSE PER BENI E SERVIZI	47'278.90		34'100.00	35'165.40
389.010	ACCANTONAMENTI COPERTURA RISCHI E PROMOZIONE SVILUPPO	26'196.27		0.00	148'139.56
390.010	ADDEBITI INTERNI INTERESSI PASSIVI	44'161.10		60'000.00	0.00
390.110	ADDEBITI INTERNI AMMORTAMENTI AMMINISTRATIVI	127'984.86		125'000.00	185'812.90
4	RICAVI CORRENTI				
420.010	INTERESSI ATTIVI CONTI CORRENTI		257.65	0.00	171.85
427.010	LOCAZIONE EDIFICI E TERRENI		2'400.00	2'400.00	0.00
432.110	RETTE OSPITI DI ISTITUTI		2'228'591.60	2'144'000.00	2'228'905.75
432.310	TASSE REFEZIONE E ALLOGGIO PERSONALE E OSPITI		50'169.70	50'000.00	49'986.00
432.410	ALTRE TASSE PER PRESTAZIONI SPECIALI		1'723'980.15	1'745'900.00	1'761'229.20
436.220	RIMBORSI ASSICURATIVI INDENNITÀ PERDITA GUADAGNO C REA		139'415.90	100'000.00	163'603.70
436.510	RIMBORSI TASSE TELEFONICHE, RADIO E TV		8'090.45	8'500.00	8'389.65
439.910	ALTRI RICAVI PER PRESTAZIONI E VENDITE		9'901.80	5'500.00	11'058.40
452.310	RIMBORSI DA ALTRI COMUNI INVESTIMENTI PER ANZIANI		124'771.60	100'000.00	112'308.00
461.410	SUSSIDI CANTONALI GESTIONE CENTRO ANZIANI		1'835'491.87	2'146'470.00	1'918'837.13
	TOTALE RICAVI		6'123'070.72	6'302'770.00	6'254'489.68
	TOTALE SPESE	6'156'668.28		6'417'770.00	6'342'784.63
	SALDO		33'597.56	115'000.00	88'294.95



CONSUNTIVO SECONDO LA CLASSIFICAZIONE ISTITUZIONALE
PER L'ANNO 2017

	5	PREVIDENZA SOCIALE	CONSUNTIVO 2017		PREVENTIVO 2017	CONSUNTIVO 2016
			SPESE	RICAVI		
	571	CONTRIBUTI PER ANZIANI				
	3	SPESE CORRENTI				
	352.630	SPESE ALTRI COMUNI INVESTIMENTI PER ANZIANI	0.00		6'000.00	0.00
	362.010	CONTRIBUTI ANZIANI IN ISTITUTI	2'255'412.22		2'400'000.00	2'306'064.36
	365.710	CONTRIBUTI DEGENZE ANZIANI IN ISTITUTI PRIVATI	23'572.90		60'000.00	12'667.15
	365.910	CONTRIBUTI ORDINARI A ASSOCIAZIONI E ENTI DIVERSI	0.00		1'000.00	0.00
		TOTALE RICAVI		0.00	0.00	0.00
		TOTALE SPESE	2'278'985.12		2'467'000.00	2'318'731.51
		SALDO		2'278'985.12	2'467'000.00	2'318'731.51



**CONSUNTIVO SECONDO LA CLASSIFICAZIONE ISTITUZIONALE
PER L'ANNO 2017**

5	PREVIDENZA SOCIALE	CONSUNTIVO 2017		PREVENTIVO 2017	CONSUNTIVO 2016
		SPESE	RICAVI		
580	ASSISTENZA				
3	SPESE CORRENTI				
361.050	CONTRIBUTI ASSISTENZA SOCIALE	512'612.52		480'000.00	561'438.02
365.720	CONTRIBUTI SERVIZIO ASSISTENZA CURE A DOMICILIO	502'812.52		460'000.00	372'753.05
365.730	CONTRIBUTI SERVIZI DI APOGGIO	275'100.48		260'000.00	222'856.82
365.910	CONTRIBUTI ORDINARI A ASSOCIAZIONI E ENTI DIVERSI	3'300.00		4'000.00	1'800.00
366.010	AIUTO COMPLEMENTARE AVS E INDENNITÀ STRAORDINARIA	247'843.00		270'000.00	241'022.90
366.020	AIUTI ASSISTENZIALI	0.00		20'000.00	24'000.00
366.510	MANTENIMENTO A DOMICILIO	159'970.94		150'000.00	170'115.56
376.010	ANTICIPI ASSISTENZA SOCIALE	267'664.05		380'000.00	280'962.70
4	RICAVI CORRENTI				
471.010	RIMBORSI ANTICIPI ASSISTENZA SOCIALE		267'664.05	380'000.00	280'962.70
	TOTALE RICAVI		267'664.05	380'000.00	280'962.70
	TOTALE SPESE	1'969'303.51		2'024'000.00	1'874'949.05
	SALDO		1'701'639.46	1'644'000.00	1'593'986.35

CONSUNTIVO SECONDO LA CLASSIFICAZIONE ISTITUZIONALE
PER L'ANNO 2017

	CONSUNTIVO 2017		PREVENTIVO 2017	CONSUNTIVO 2016
	SPESE	RICAVI		
5 PREVIDENZA SOCIALE				
589 ALTRE INIZIATIVE ASSISTENZIALI				
3 SPESE CORRENTI				
366.610 ALTRE INIZIATIVE ASSISTENZIALI	8'024.00		4'500.00	5'969.00
TOTALE RICAVI		0.00	0.00	0.00
TOTALE SPESE	8'024.00		4'500.00	5'969.00
SALDO		8'024.00	4'500.00	5'969.00



**CONSUNTIVO SECONDO LA CLASSIFICAZIONE ISTITUZIONALE
PER L'ANNO 2017**

	CONSUNTIVO 2017		PREVENTIVO 2017	CONSUNTIVO 2016
	SPESE	RICAVI		
5 PREVIDENZA SOCIALE				
590 AIUTO UMANITARIO			16'000.00	0.00
3 SPESE CORRENTI			0.00	0.00
367.010 CONTRIBUTO DI SOLIDARIETA'	23'000.00		16'000.00	0.00
TOTALE RICAVI		0.00		0.00
TOTALE SPESE	23'000.00		16'000.00	0.00
SALDO		23'000.00	16'000.00	0.00



CONSUNTIVO SECONDO LA CLASSIFICAZIONE ISTITUZIONALE
PER L'ANNO 2017

6	TRAFFICO	CONSUNTIVO 2017		PREVENTIVO 2017	CONSUNTIVO 2016
		SPESE	RICAVI		
620	STRADE COMUNALI				
3	SPESE CORRENTI				
301.020	STIPENDI PERSONALE TECNICO IN ORGANICO	84'634.60		85'000.00	84'634.60
301.030	STIPENDI PERSONALE DI ESERCIZIO IN ORGANICO	919'525.40		1'050'000.00	898'694.85
301.230	STIPENDI PERSONALE DI ESERCIZIO STRAORDINARIO	149'547.50		33'000.00	101'206.00
301.510	GRATIFICHE DI ANZIANITÀ E PRESTAZIONI STRAORDINARIE	0.00		12'000.00	1'000.00
301.610	INDENNITÀ DI PICCHETTO E FUORI ORARIO	19'416.00		0.00	20'410.00
303.010	CONTRIBUTI AVS, AI, IPG, AD, AF	97'363.65		103'000.00	93'025.00
304.010	CONTRIBUTI CASSA PENSIONE	129'592.85		131'000.00	124'531.80
305.010	CONTRIBUTI ASSICURAZIONE INFORTUNI	14'689.70		20'000.00	21'608.30
306.010	ABBIGLIAMENTO DA LAVORO PERSONALE DI ESERCIZIO	7'330.45		7'000.00	8'582.10
309.010	SPESE FORMAZIONE PROFESSIONALE	360.00		1'000.00	1'590.00
309.090	ALTRE SPESE PER IL PERSONALE	0.00		1'000.00	100.00
311.110	APPARECCHIATURE, ATTREZZATURE, MACCHINARI, VEICOLI	9'431.60		10'000.00	6'035.50
311.510	SEGNALETICA STRADALE VERTICALE	412.80		1'000.00	0.00
311.910	ATTREZZATURE DIVERSE DI ESERCIZIO	131.95		1'000.00	926.30
312.010	ACQUA, ENERGIA E COMBUSTIBILE	3'281.00		0.00	0.00
312.110	ILLUMINAZIONE PUBBLICA	85'487.90		90'000.00	57'950.70
313.010	CARBURANTI E LUBRIFICANTI	31'414.26		35'000.00	29'379.67
313.350	MATERIALI MANUTENZIONE INVERNALE STRADE COMUNALI	28'020.15		10'000.00	4'785.15
313.370	MATERIALI MANUTENZIONE PIAZZE, SENTIERI E STRADE	79'477.75		70'000.00	88'942.60
313.610	MATERIALI MANUTENZIONE APPARECCHIATURE E ATTREZZATURE	2'200.20		2'000.00	0.00
313.620	MATERIALI MANUTENZIONE MACCHINARI E VEICOLI	30'039.20		30'000.00	35'271.20
313.910	ALTRI MATERIALI DIVERSI DI ESERCIZIO	12'637.00		10'000.00	83.20
314.030	MANUTENZIONI TERZI COLLETTORI E FOGNATURE	3'265.35		0.00	0.00
314.050	MANUTENZIONI TERZI INVERNALE STRADE COMUNALI	20'174.20		5'000.00	21'783.15
314.070	MANUTENZIONI TERZI PIAZZE, SENTIERI E STRADE	123'383.10		80'000.00	125'225.20
314.071	MANUTENZIONE TERZI ASFALTATURE PIAZZE E STRADE	187'136.00		200'000.00	195'642.20
314.075	MANUTENZIONE TERZI RETE DI DISTRIBUZIONE ELETTRICITÀ	105'536.35		110'000.00	110'000.00



**CONSUNTIVO SECONDO LA CLASSIFICAZIONE ISTITUZIONALE
PER L'ANNO 2017**

TRAFFICO	CONSUNTIVO 2017		PREVENTIVO 2017	CONSUNTIVO 2016
	SPESE	RICAVI		
6				
620	STRADE COMUNALI			
3	SPESE CORRENTI			
315.110	MANUTENZIONI TERZI APPARECCHIATURE E ATTREZZATURE	10'305.60	15'000.00	7'139.75
315.310	MANUTENZIONI TERZI MACCHINARI E VEICOLI	22'360.05	20'000.00	29'147.60
316.310	NOLEGGI ATTREZZATURE, MACCHINARI E VEICOLI	19'440.00	20'000.00	19'440.00
316.610	TASSA OCCUPAZIONE AREA DI DOMINIO PUBBLICO	2'800.00	5'000.00	5'500.00
317.010	RIMBORSI SPESE E TRASFERTE	280.00	3'000.00	3'142.50
318.060	SPESE TELEFONICHE	244.85	1'000.00	249.55
318.700	RIDUZIONE DIR. RECUPERO IVA	-3'001.85	0.00	0.00
318.910	ALTRE SPESE DIVERSE PER BENI E SERVIZI	5'612.15	3'000.00	1'799.10
382.010	RIVERSAMENTO CONTRIBUTI SOSTITUTIVI PER POSTEGGI	0.00	0.00	8'000.00
4	RICAVI CORRENTI			
427.410	TASSE PARCHIMETRI		205'000.00	179'686.35
427.420	TASSE POSTEGGI ZONA BLU		110'000.00	67'452.23
430.010	CONTRIBUTI SOSTITUTIVI PER POSTEGGI PRIVATI		0.00	8'000.00
436.210	RIMBORSI ASSICURATIVI INDENNITÀ PERDITA DI GUADAGNO		20'000.00	58'095.60
490.710	ACCREDITI INTERNI PERSONALE CENTRO SPORTIVO		55'000.00	54'084.55
	TOTALE RICAVI		390'000.00	367'318.73
	TOTALE SPESE	2'202'529.76	2'164'000.00	2'105'826.02
	SALDO		1'774'000.00	1'738'507.29

CONSUNTIVO SECONDO LA CLASSIFICAZIONE ISTITUZIONALE
PER L'ANNO 2017

TRAFFICO	CONSUNTIVO 2017		PREVENTIVO 2017	CONSUNTIVO 2016
	SPESE	RICAVI		
6				
630	STRADE PRIVATE			
3	SPESE CORRENTI			
314.120	MANUTENZIONI TERZI STRADE E STRUTTURE FORESTALI	0.00	3'000.00	0.00
352.010	SPESE MANUTENZIONE STRADA LOCARNO/M. BRE/SAN BERNARDO	13'487.00	10'000.00	8'202.00
4	RICAVI CORRENTI			
452.610	RIMBORSI DA ALTRI COMUNI SPESE MANUT STRADA FORESTALE		1'000.00	0.00
	TOTALE RICAVI		1'000.00	0.00
	TOTALE SPESE	13'487.00	13'000.00	8'202.00
	SALDO	6'744.50	12'000.00	8'202.00

CONSUNTIVO SECONDO LA CLASSIFICAZIONE ISTITUZIONALE
PER L'ANNO 2017

6	TRAFFICO	CONSUNTIVO 2017		PREVENTIVO 2017	CONSUNTIVO 2016
		SPESE	RICAVI		
650	TRAFFICO REGIONALE				
3	SPESE CORRENTI				
318.290	SPESE ABBONAMENTO GENERALE FFS	56'000.00		53'000.00	53'200.00
318.410	SPESE ABBONAMENTI ECOLOGICI	58'240.00		65'000.00	59'200.00
318.460	SPESE GESTIONE TRAFFICO PUBBLICO	717'468.00		660'000.00	696'942.00
318.520	SPESE STUDI REGIONALE DEI TRASPORTI	11'829.45		7'500.00	12'313.70
4	RICAVI CORRENTI				
435.610	RICAVI PER VENDITA CARTE GIORNALIERE FFS		57'410.00	55'000.00	54'770.00
	TOTALE RICAVI		57'410.00	55'000.00	54'770.00
	TOTALE SPESE	843'537.45		785'500.00	821'655.70
	SALDO		786'127.45	730'500.00	766'885.70



CONSUNTIVO SECONDO LA CLASSIFICAZIONE ISTITUZIONALE
PER L'ANNO 2017

6	TRAFFICO	CONSUNTIVO 2017		PREVENTIVO 2017	CONSUNTIVO 2016
		SPESE	RICAVI		
660	NAVIGAZIONE E PORTI				
3	SPESE CORRENTI				
301.040	STIPENDI ALTRO PERSONALE DI ESERCIZIO IN ORGANICO	77'641.70		76'000.00	76'079.30
301.510	GRAFICHE DI ANZIANITÀ E PRESTAZIONI STRAORDINARIE	2'926.10		0.00	0.00
303.010	CONTRIBUTI AVS, AI, IPG, AD, AF	6'948.30		7'000.00	6'681.10
304.010	CONTRIBUTI CASSA PENSIONE	9'047.40		9'000.00	9'047.10
305.010	CONTRIBUTI ASSICURAZIONE INFORTUNI	1'048.30		1'000.00	1'551.90
312.010	ACQUA, ENERGIA E COMBUSTIBILE	15'030.23		13'000.00	14'270.01
313.340	MATERIALI MANUTENZIONE INFRASTRUTTURE SPORTIVE	11'265.20		5'000.00	110.00
314.040	MANUTENZIONI TERZI INFRASTRUTTURE SPORTIVE	35'848.60		20'000.00	24'222.50
316.610	TASSA OCCUPAZIONE AREA DI DOMINIO PUBBLICO	54'212.00		55'000.00	52'688.00
318.320	ASSICURAZIONI INCENDI E DANNI ACQUE	7'485.30		8'000.00	7'485.30
318.700	RIDUZIONE DIR. RECUPERO IVA	-21'340.89		0.00	0.00
318.910	ALTRE SPESE DIVERSE PER BENI E SERVIZI	0.00		1'000.00	0.00
390.010	ADDEBITI INTERNI INTERESSI PASSIVI	21'156.19		25'000.00	21'810.50
390.110	ADDEBITI INTERNI AMMORTAMENTI AMMINISTRATIVI	38'314.47		60'000.00	41'198.35
390.310	ADDEBITI INTERNI SPESE AMMINISTRATIVE PORTO MAPPO	10'000.00		10'000.00	10'000.00
4	RICAVI CORRENTI				
427.510	TASSE ORMEGGIO NATANTI PORTO MAPPO		494'918.00	500'000.00	504'069.50
434.910	ALTRE TASSE DI UTILIZZAZIONE SERVIZI		8'699.00	5'000.00	5'000.00
436.210	RIMBORSI ASSICURATIVI INDENNITÀ PERDITA DI GUADAGNO		0.00	1'000.00	0.00
490.710	ACCREDITI INTERNI PERSONALE CENTRO SPORTIVO		52'000.00	55'000.00	51'460.95
	TOTALE RICAVI		555'617.00	561'000.00	560'530.45
	TOTALE SPESE	269'582.90		290'000.00	265'144.06
	SALDO	286'034.10		-271'000.00	-295'386.39

CONSUNTIVO SECONDO LA CLASSIFICAZIONE ISTITUZIONALE
PER L'ANNO 2017

7	PROTEZIONE DELL'AMBIENTE E SISTEMAZIONE DEL TERRITORIO	CONSUNTIVO 2017		PREVENTIVO 2017	CONSUNTIVO 2016
		SPESE	RICAVI		
710	ELIMINAZIONE DELLE ACQUE LURIDE				
3	SPESE CORRENTI				
313.330	MATERIALI MANUTENZIONE COLLETTORI E FOGNATURE	0.00		1'000.00	0.00
314.030	MANUTENZIONI TERZI COLLETTORI E FOGNATURE	5'389.25		10'000.00	3'138.65
318.700	RIDUZIONE DIR. RECUPERO IVA	6'865.63		0.00	0.00
352.530	SPESE CONSORZIO DEPURAZIONE ACQUE	626'982.10		710'000.00	619'664.25
380.010	ACCANTONAMENTO MANUTENZIONE STRAORD CANALIZZAZIONI	0.00		10'000.00	3'138.65
4	RICAVI CORRENTI				
434.110	TASSE DI ALLACCIAMENTO ALLA CANALIZZAZIONE COMUNALE		0.00	10'000.00	0.00
434.510	TASSE USO CANALIZZAZIONI		404'678.25	440'000.00	396'303.95
436.410	RIMBORSI PRESTAZIONI DIVERSE A TERZI		0.00	1'000.00	12'997.65
480.010	ACCANTONAMENTO MANUTENZIONE STRAORD CANALIZZAZIONI		0.00	10'000.00	3'138.65
	TOTALE RICAVI		404'678.25	461'000.00	412'440.25
	TOTALE SPESE	639'236.98		731'000.00	625'941.55
	SALDO		234'558.73	270'000.00	213'501.30



CONSUNTIVO SECONDO LA CLASSIFICAZIONE ISTITUZIONALE
PER L'ANNO 2017

7	PROTEZIONE DELL'AMBIENTE E SISTEMAZIONE DEL TERRITORIO	CONSUNTIVO 2017		PREVENTIVO 2017	CONSUNTIVO 2016
		SPESE	RICAVI		
720	ELIMINAZIONE RIFIUTI				
3	SPESE CORRENTI				
310.110	STAMPATI	16'009.00		15'000.00	15'623.70
311.910	ATTREZZATURE DIVERSE DI ESERCIZIO	2'929.50		5'000.00	2'432.10
312.010	ACQUA, ENERGIA E COMBUSTIBILE	613.02		1'000.00	434.88
315.110	MANUTENZIONI TERZI APPARECCHIATURE E ATTREZZATURE	7'528.35		15'000.00	19'622.80
318.550	SPESE RACCOLTA RIFIUTI VERDI	95'479.50		100'000.00	87'924.70
318.570	SPESE RACCOLTA RIFIUTI DOMESTICI	243'699.85		245'000.00	247'400.45
318.580	SPESE RACCOLTA ALTRI RIFIUTI DIVERSI	147'663.35		130'000.00	159'557.40
318.590	SPESE ELIMINAZIONE RIFIUTI VERDI	139'592.05		130'000.00	149'497.95
318.600	SPESE ELIMINAZIONE ALTRI RIFIUTI DIVERSI	39'624.85		40'000.00	39'138.00
318.700	RIDUZIONE DIR. RECUPERO IVA	-52'566.86		0.00	13'869.39
352.210	SPESE RACCOLTA RIFIUTI ESEGUITA DA ALTRI COMUNI	4'300.00		2'000.00	1'240.00
352.610	SPESE ELIMINAZIONE RIFIUTI DOMESTICI	194'514.10		200'000.00	197'481.65
4	RICAVI CORRENTI				
434.410	TASSE RIFIUTI PER ABITAZIONE		279'719.75	280'000.00	279'173.95
434.420	TASSE RIFIUTI SUL SACCO		193'647.63	190'000.00	209'619.61
434.430	TASSE RIFIUTI VERDI		118'146.20	120'000.00	111'721.15
436.910	ALTRI RIMBORSI DIVERSI		27'596.55	25'000.00	24'371.50
	TOTALE RICAVI		619'110.13	615'000.00	624'886.21
	TOTALE SPESE	839'386.71	220'276.58	883'000.00	934'223.02
	SALDO			268'000.00	309'336.81



CONSUNTIVO SECONDO LA CLASSIFICAZIONE ISTITUZIONALE
PER L'ANNO 2017

7	PROTEZIONE DELL'AMBIENTE E SISTEMAZIONE DEL TERRITORIO	CONSUNTIVO 2017		PREVENTIVO 2017	CONSUNTIVO 2016
		SPESE	RICAVI		
740	CIMITERI E SEPPELLIMENTI				
3	SPESE CORRENTI				
301.040	STIPENDI ALTRO PERSONALE DI ESERCIZIO IN ORGANICO	76'543.80		78'000.00	76'320.95
303.010	CONTRIBUTI AVS, AI, IPG, AD, AF	6'601.25		6'800.00	6'702.35
304.010	CONTRIBUTI CASSA PENSIONE	9'047.10		9'000.00	9'047.10
305.010	CONTRIBUTI ASSICURAZIONE INFORTUNI	995.95		1'300.00	1'556.85
311.910	ATTREZZATURE DIVERSE DI ESERCIZIO	0.00		1'000.00	231.10
312.010	ACQUA, ENERGIA E COMBUSTIBILE	6'442.95		5'000.00	3'128.40
313.210	MATERIALI DI IGIENE E PULIZIA	0.00		1'000.00	0.00
313.320	MATERIALI MANUTENZIONE CIMITERI	5'237.90		3'000.00	2'157.40
313.910	ALTRI MATERIALI DIVERSI DI ESERCIZIO	0.00		1'000.00	70.20
314.020	MANUTENZIONI TERZI CIMITERI	32'587.50		50'000.00	3'327.70
315.110	MANUTENZIONI TERZI APPARECCHIATURE E ATTREZZATURE	0.00		1'000.00	0.00
318.060	SPESE TELEFONICHE	431.60		1'000.00	319.80
318.910	ALTRE SPESE DIVERSE PER BENI E SERVIZI	0.00		1'000.00	0.00
4	RICAVI CORRENTI				
431.910	ALTRE TASSE AMMINISTRATIVE		470.00	1'000.00	1'130.00
434.210	TASSE AMMINISTRATIVE CIMITERI		2'750.00	5'000.00	1'500.00
434.220	TASSE LOCULI E TOMBE CIMITERI		13'220.00	15'000.00	13'506.70
435.010	RICAVI PER VENDITE DIVERSE		0.00	1'000.00	0.00
436.210	RIMBORSI/ASSICURATIVI INDENNITÀ PERDITA DI GUADAGNO		0.00	2'000.00	0.00
	TOTALE RICAVI		16'440.00	24'000.00	16'136.70
	TOTALE SPESE	137'888.05		159'100.00	102'861.85
	SALDO		121'448.05	135'100.00	86'725.15

CONSUNTIVO SECONDO LA CLASSIFICAZIONE ISTITUZIONALE
PER L'ANNO 2017

7	PROTEZIONE DELL'AMBIENTE E SISTEMAZIONE DEL TERRITORIO	CONSUNTIVO 2017		PREVENTIVO 2017	CONSUNTIVO 2016
		SPESE	RICAVI		
750	ARGINATURE				
3	SPESE CORRENTI				
313.510	MATERIALI MANUTENZIONE RIALI E TORRENTI	0.00		1'000.00	0.00
314.100	MANUTENZIONI TERZI RIALI E TORRENTI	2'469.40		20'000.00	0.00
	TOTALE RICAVI		0.00	0.00	0.00
	TOTALE SPESE	2'469.40		21'000.00	0.00
	SALDO		2'469.40	21'000.00	0.00

CONSUNTIVO SECONDO LA CLASSIFICAZIONE ISTITUZIONALE
PER L'ANNO 2017

7	PROTEZIONE DELL'AMBIENTE E SISTEMAZIONE DEL TERRITORIO	CONSUNTIVO 2017		PREVENTIVO 2017	CONSUNTIVO 2016
		SPESE	RICAVI		
780	ALTRA PROTEZIONE DELL'AMBIENTE				
3	SPESE CORRENTI				
311.610	ATTREZZATURE IGIENICHE PER CANI	0.00		1'000.00	0.00
313.210	MATERIALI DI IGIENE E PULIZIA	0.00		9'000.00	5'537.70
313.910	ALTRI MATERIALI DIVERSI DI ESERCIZIO	950.40		2'000.00	0.00
314.910	ALTRE MANUTENZIONI TERZI DIVERSI	0.00		1'000.00	0.00
318.500	SPESE CONTROLLI IMPIANTI A COMBUSTIONE	28'890.00		40'000.00	48'840.00
318.910	ALTRE SPESE DIVERSE PER BENI E SERVIZI	1'720.00		1'000.00	0.00
352.570	SPESE CONSORZIO PULIZIA LAGO VERBANO	25'660.80		30'000.00	31'207.70
352.640	SPESE CENTRO RACCOLTA RIFIUTI DI ORIGINE ANIMALE	5'398.20		5'000.00	5'406.45
361.230	CONTRIBUTI CONTROLLI IMPIANTI COMBUSTIONE	4'180.00		5'000.00	4'450.00
365.910	CONTRIBUTI ORDINARI A ASSOCIAZIONI E ENTI DIVERSI	0.00		2'000.00	0.00
366.410	CONTRIBUTI ACQUISTO BENZINA ALCHILATA	390.00		1'000.00	450.00
4	RICAVI CORRENTI				
434.610	TASSE CONTROLLI IMPIANTI A COMBUSTIONE		54'616.61	55'000.00	45'280.55
	TOTALE RICAVI		54'616.61	55'000.00	45'280.55
	TOTALE SPESE	67'189.40		97'000.00	95'891.85
	SALDO		12'572.79	42'000.00	50'611.30



**CONSUNTIVO SECONDO LA CLASSIFICAZIONE ISTITUZIONALE
PER L'ANNO 2017**

	CONSUNTIVO 2017		PREVENTIVO 2017	CONSUNTIVO 2016
	SPESE	RICAVI		
8 ECONOMIA PUBBLICA				
800 AGRICOLTURA				
3 SPESE CORRENTI				
318.910 ALTRE SPESE DIVERSE PER BENI E SERVIZI	0.00		1'000.00	0.00
365.910 CONTRIBUTI ORDINARI A ASSOCIAZIONI E ENTI DIVERSI	0.00		1'000.00	0.00
TOTALE RICAVI		0.00	0.00	0.00
TOTALE SPESE	0.00		2'000.00	0.00
SALDO		0.00	2'000.00	0.00



**CONSUNTIVO SECONDO LA CLASSIFICAZIONE ISTITUZIONALE
PER L'ANNO 2017**

8	ECONOMIA PUBBLICA	CONSUNTIVO 2017		PREVENTIVO 2017	CONSUNTIVO 2016
		SPESE	RICAVI		
830	TURISMO				
3	SPESE CORRENTI	117'760.45		130'000.00	118'518.35
361.210	CONTRIBUTI ENTE TURISTICO LOCARNO E DINTORNI				0.00
365.910	CONTRIBUTI ORDINARI A ASSOCIAZIONI E ENTI DIVERSI	0.00		1'000.00	
	TOTALE RICAVI		0.00	0.00	0.00
	TOTALE SPESE	117'760.45		131'000.00	118'518.35
	SALDO		117'760.45	131'000.00	118'518.35

CONSUNTIVO SECONDO LA CLASSIFICAZIONE ISTITUZIONALE
PER L'ANNO 2017

8	ECONOMIA PUBBLICA	CONSUNTIVO 2017		PREVENTIVO 2017	CONSUNTIVO 2016
		SPESE	RICAVI		
860	ENERGIA				
3	SPESE CORRENTI				
385.010	RIVERSAMENTO FONDO ENERGIE RINNOVABILI FER	308'822.00		305'000.00	289'317.00
4	RICAVI CORRENTI				
410.010	COMPENSO USO SPECIALE STRADE PUBBLICHE COMUNALI		141'845.00	150'000.00	141'845.00
410.020	BONUS ENERGIA		12'070.00	0.00	15'808.00
435.020	RICAVI VENDITA ENERGIA RINNOVABILE		15'008.13	0.00	15'892.44
461.010	CONTRIBUTI FONDO ENERGIE RINNOVABILI FER		308'822.00	305'000.00	289'317.00
485.010	PRELEVAMENTO DAL FER COPERTURA COSTI GESTIONE CORRENTE		0.00	0.00	1'540.50
	TOTALE RICAVI		477'745.13	455'000.00	464'402.94
	TOTALE SPESE	308'822.00		305'000.00	289'317.00
	SALDO	168'923.13		-150'000.00	-175'085.94



CONSUNTIVO SECONDO LA CLASSIFICAZIONE ISTITUZIONALE
PER L'ANNO 2017

9	FINANZE E IMPOSTE	CONSUNTIVO 2017		PREVENTIVO 2017	CONSUNTIVO 2016
		SPESE	RICAVI		
900	IMPOSTE				
3	SPESE CORRENTI				
318.110	COMPUTO GLOBALE DI IMPOSTA	60'869.20		15'000.00	0.00
4	RICAVI CORRENTI				
400.010	IMPOSTE DI ESERCIZIO PERSONE FISICHE		16'774'000.00	0.00	16'220'679.00
400.020	IMPOSTE PERSONALI DI ESERCIZIO PERSONE FISICHE		230'000.00	0.00	200'000.00
400.050	SOPRAVVENIENZE IMPOSTE PERSONE FISICHE		828'225.57	1'400'000.00	436'030.15
400.110	IMPOSTE ALLA FONTE PERSONE FISICHE		604'884.16	620'000.00	605'355.94
400.410	IMPOSTE FINE ASSOGGETTAMENTO PERSONE FISICHE		0.00	2'000.00	0.00
400.510	IMPOSTE SUPPLETORIE PERSONE FISICHE		991'833.35	100'000.00	1'194'033.70
400.910	ALTRE IMPOSTE SUL REDDITO E SULLA SOSTANZA		14'151.20	10'000.00	0.00
401.010	IMPOSTE DI ESERCIZIO PERSONE GIURIDICHE		678'600.00	0.00	636'895.00
402.010	IMPOSTE IMMOBILIARI DI ESERCIZIO 1'/.		1'100'000.00	0.00	1'100'000.00
403.010	IMPOSTE SU VERSAMENTI IN CAPITALI		112'620.50	200'000.00	312'316.20
403.110	IMPOSTE SU VINCITE		2718.30	5'000.00	5'665.65
	TOTALE RICAVI		21'337'033.08	2'337'000.00	20'710'975.64
	TOTALE SPESE	60'869.20		15'000.00	0.00
	SALDO	21'276'163.88		-2'322'000.00	-20'710'975.64



CONSUNTIVO SECONDO LA CLASSIFICAZIONE ISTITUZIONALE
PER L'ANNO 2017

9	FINANZE E IMPOSTE	CONSUNTIVO 2017		PREVENTIVO 2017	CONSUNTIVO 2016
		SPESE	RICAVI		
920	PEREQUAZIONE FINANZIARIA				
3	SPESE CORRENTI				
361.080	CONTRIBUTI FONDO DI PEREQUAZIONE INTERCOMUNALE	59'172.00		60'000.00	53'755.00
361.130	CONTRIBUTI FONDO DI LIVELLAMENTO	0.00		1'000.00	0.00
	TOTALE RICAVI		0.00	0.00	0.00
	TOTALE SPESE	59'172.00		61'000.00	53'755.00
	SALDO		59'172.00	61'000.00	53'755.00



CONSUNTIVO SECONDO LA CLASSIFICAZIONE ISTITUZIONALE
PER L'ANNO 2017

9	FINANZE E IMPOSTE	CONSUNTIVO 2017		PREVENTIVO 2017	CONSUNTIVO 2016
		SPESE	RICAVI		
930	PARTE ALLE ENTRATE DI ALTRI ENTI PUBBLICI				
4	RICAVI CORRENTI				
441.210	PARTECIPAZIONE ALL'IMPOSTA DI SUCCESSIONE		0.00	20'000.00	0.00
441.310	PARTECIPAZIONE ALL'IMPOSTA IMMOBILIARE PERS GIURIDICHE		16'620.00	9'000.00	1'688.00
441.420	PARTECIPAZIONE ALL'IMPOSTA SUGLI UTILI IMMOBILIARI		237'574.05	0.00	1'093'956.50
441.610	PARTECIPAZIONE ALLE TASSE PER PATENTI DI CACCIA		493.80	1'000.00	294.00
441.710	PARTECIPAZIONE ALLE TASSE PER PATENTI DI PESCA		3'830.00	1'000.00	851.20
	TOTALE RICAVI		258'517.85	31'000.00	1'096'789.70
	TOTALE SPESE	0.00		0.00	0.00
	SALDO	258'517.85		-31'000.00	-1'096'789.70



CONSUNTIVO SECONDO LA CLASSIFICAZIONE ISTITUZIONALE
PER L'ANNO 2017

9	FINANZE E IMPOSTE	CONSUNTIVO 2017		PREVENTIVO 2017	CONSUNTIVO 2016
		SPESE	RICAVI		
940	GESTIONE DEL PATRIMONIO E DEI DEBITI				
3	SPESE CORRENTI				
318.020	SPESE BANCARIE	9'740.48		8'000.00	10'463.85
321.010	INTERESSI PASSIVI CONTI CORRENTI	0.00		1'000.00	0.00
321.910	ALTRI INTERESSI PASSIVI	1'406.94		2'000.00	1'606.68
322.010	INTERESSI PASSIVI SU MUTUI	212'647.06		260'000.00	227'422.90
329.010	SCONTI E INTERESSI SU IMPOSTE	42'545.20		70'000.00	74'540.20
4	RICAVI CORRENTI				
420.010	INTERESSI ATTIVI CONTI CORRENTI		5.00	10'000.00	69.27
420.910	ALTRI INTERESSI ATTIVI		28'552.35	10'000.00	29'304.75
421.010	INTERESSI ATTIVI CONTI VINCOLATI		0.00	1'000.00	0.00
421.110	INTERESSI ATTIVI PRESTITI AZIENDA ACQUA POTABILE		131'243.85	150'000.00	116'792.35
421.210	INTERESSI ATTIVI DI MORA SU IMPOSTE		46'818.40	60'000.00	45'491.55
421.910	ALTRI RICUPERI ATTIVI		1.99	5'000.00	46.25
426.010	UTILI DA AZIONI SOCIETÀ ELETTRICA SOPRACENERINA		177'245.25	170'000.00	143'545.35
426.110	UTILI DA AZIONI SOCIETÀ CASINÒ KURSAAL SA		17'220.00	9'000.00	0.00
427.910	ALTRE TASSE PER REDDITI IMMOBILIARI		0.00	0.00	244.90
490.010	ACCREDITI INTERNI INTERESSI PASSIVI		65'317.29	85'000.00	66'980.80
	TOTALE RICAVI		466'404.13	500'000.00	402'475.22
	TOTALE SPESE	266'339.68		341'000.00	314'033.63
	SALDO	200'064.45		-159'000.00	-88'441.59

CONSUNTIVO SECONDO LA CLASSIFICAZIONE ISTITUZIONALE
PER L'ANNO 2017

9	FINANZE E IMPOSTE	CONSUNTIVO 2017		PREVENTIVO 2017	CONSUNTIVO 2016
		SPESA	RICAVI		
990	SPESA NON RIPARTIBILI				
3	SPESA CORRENTI				
330.210	ABBANDONI PER CARENZE BENI E PERDITE	131'119.07		140'000.00	138'223.95
330.310	ABBANDONI PER CONDONI	4'999.45		10'000.00	9'164.45
331.010	AMMORTAMENTI TERRENI	6'440.83		6'900.00	4'329.40
331.110	AMMORTAMENTI OPERE DEL GENIO CIVILE	173'138.62		335'400.00	188'437.74
331.210	AMMORTAMENTI COSTRUZIONI EDILI	1'419'829.52		1'443'800.00	1'398'168.44
331.410	AMMORTAMENTI MOBILI, MACCHINARI E VEICOLI	118'445.67		136'000.00	144'274.15
331.510	AMMORTAMENTI ALTRI INVESTIMENTI BENI AMMINISTRATIVI	22'144.49		30'200.00	23'829.03
331.520	AMMORTAMENTI CONTRIBUTI ALLA CONFEDERAZIONE	0.00		4'000.00	0.00
331.610	AMMORTAMENTI CONTRIBUTI AL CANTONE	64'367.88		84'800.00	71'016.21
331.710	AMMORTAMENTI CONTRIBUTI A COMUNI E CONSORZI	22'320.50		30'300.00	17'245.00
361.240	PARTECIPAZIONE RISANAMENTO FINANZIARIO DEL CANTONE	718'700.00		718'700.00	508'764.00
4	RICAVI CORRENTI				
490.110	ACCREDITI INTERNI AMMORTAMENTI AMMINISTRATIVI		166'299.33	185'000.00	181'840.95
	TOTALE RICAVI		166'299.33	185'000.00	181'840.95
	TOTALE SPESE	2'681'506.03		2'940'100.00	2'503'452.37
	SALDO		2'515'206.70	2'755'100.00	2'321'611.42

CONSUNTIVO SECONDO LA CLASSIFICAZIONE ISTITUZIONALE
PER L'ANNO 2017

RIPARTIZIONE FUNZIONALE											TOTALE
SPESE PER IL PERSONALE	2'209'430.60	1'548'609.73	4'064'903.00	353'377.25	6'133.85	5'219'868.10	1'520'071.95	93'188.10	0.00	0.00	15'015'582.58
SPESE PER BENI E SERVIZI	1'189'785.95	333'491.83	707'523.91	398'268.70	2'846.40	804'125.25	1'728'107.50	731'557.24	0.00	70'609.68	5'954'326.46
INTERESSI PASSIVI	0.00	0.00	0.00	0.00	0.00	0.00	0.00	0.00	0.00	256'599.20	256'599.20
AMMORTAMENTI	0.00	0.00	0.00	0.00	0.00	0.00	0.00	0.00	0.00	1'962'806.03	1'962'806.03
RIMBORSI AD ENTI PUBBLICI	0.00	304'918.30	-20'674.60	0.00	289'528.80	0.00	13'487.00	856'855.20	0.00	0.00	1'444'114.70
CONTRIBUTI PROPRI	44'058.60	1'167'100	42'432.65	409'700.00	12'329.15	6'256'647.43	0.00	4'570.00	117'760.45	777'872.00	7'677'041.28
RIVERSAMENTO CONTRIBUTI	0.00	0.00	0.00	0.00	0.00	267'664.05	0.00	0.00	0.00	0.00	267'664.05
VERSAMENTI A FONDI SPECIALI	0.00	0.00	0.00	0.00	0.00	26'196.27	0.00	0.00	308'822.00	0.00	335'018.27
ADDEBITI INTERNI	0.00	104'775.00	0.00	105'000.00	0.00	172'145.96	69'470.66	0.00	0.00	0.00	451'391.62
SPESE CORRENTI	3'443'285.15	2'303'465.86	4'794'184.96	1'266'345.95	3'10'838.20	12'746'647.06	3'329'137.11	1'686'170.54	426'582.45	3'067'886.91	33'374'544.19
IMPOSTE	0.00	0.00	0.00	0.00	0.00	0.00	0.00	0.00	0.00	21'337'033.08	21'337'033.08
REGALIE E CONCESSIONI	0.00	10'867.60	0.00	0.00	0.00	0.00	0.00	0.00	153'915.00	0.00	164'782.60
REDDITI DELLA SOSTANZA	208'632.75	22'332.00	2'625.00	24'225.00	0.00	2'657.65	772'903.76	0.00	0.00	401'086.84	1'434'463.00
RICAVI PER PRESTAZIONI, VENDITE, TASSE, DIRITTI, MULTE	256'757.87	344'445.73	153'244.55	7'374.55	6'128.40	4'160'149.60	115'780.75	1'094'844.99	15'008.13	0.00	6'153'794.57
CONTRIBUTI SENZA FINE SPECIFICA	0.00	0.00	0.00	0.00	0.00	0.00	0.00	0.00	0.00	258'517.85	258'517.85
RIMBORSI DA ENTI PUBBLICI	0.00	265'304.25	294'269.10	0.00	0.00	139'542.40	6'742.50	0.00	0.00	0.00	705'858.25
CONTRIBUTI PER SPESE CORRENTI	0.00	40'729.75	677'652.10	11'000.00	0.00	1'835'491.87	0.00	0.00	308'822.00	0.00	2'873'695.72
CONTRIBUTI DA RIVERSARE	0.00	0.00	0.00	0.00	0.00	267'664.05	0.00	0.00	0.00	0.00	267'664.05
ACCREDITI INTERNI	114'775.00	0.00	0.00	0.00	0.00	0.00	105'000.00	0.00	0.00	231'616.62	451'391.62
RICAVI CORRENTI	580'165.62	683'679.33	1'127'790.75	42'599.55	6'128.40	6'405'505.57	1'000'427.01	1'094'844.99	477'745.13	22'228'254.39	33'647'140.74
MAGGIOR SPESA	2'863'119.53	1'619'786.53	3'666'394.21	1'223'746.40	304'709.80	6'341'141.49	2'328'710.10	591'325.55	-51'162.68	-19'160'367.48	-272'596.55

AMMINISTRAZIONE COMUNALE

GESTIONE INVESTIMENTI

CONSUNTIVO SECONDO LA CLASSIFICAZIONE ISTITUZIONALE
PER L'ANNO 2017

D I C A S T E R O	RICAPITOLAZIONE CONTO DI INVESTIMENTO						
	USCITE	CONSUNTIVO 2017	ENTRATE	ENTRATE			
				PREVENTIVO 2017			
0	AMMINISTRAZIONE	1'195.30	0.05 %	0.00	0.00 %	50'000.00	0.00
2	EDUCAZIONE	20'833.20	0.85 %	0.00	0.00 %	50'000.00	0.00
3	CULTURA E TEMPO LIBERO	496'124.75	20.23 %	0.00	0.00 %	430'000.00	0.00
5	PREVIDENZA SOCIALE	2'041.20	0.08 %	0.00	0.00 %	560'000.00	0.00
6	TRAFFICO	1'563'134.85	63.73 %	335'557.25	13.68 %	2'782'000.00	836'500.00
7	PROTEZIONE DELL'AMBIENTE E SISTEMAZIONE DEL TERRITC	201'432.85	8.21 %	290'331.60	11.84 %	1'220'411.00	336'000.00
8	ECONOMIA PUBBLICA	447'988.90	18.27 %	0.00	0.00 %	0.00	0.00
9	FINANZE E IMPOSTE	0.00	0.00 %	1'826'687.51	74.48 %	0.00	2'071'400.00
TOTALI		2'732'751.05	111.42 %	2'452'576.36	100.00 %	5'092'411.00	3'243'900.00
SALDO				280'174.69	11.42 %		1'848'511.00
TOTALI A PAREGGIO		2'732'751.05		2'732'751.05		5'092'411.00	5'092'411.00

CONSUNTIVO SECONDO LA CLASSIFICAZIONE ISTITUZIONALE
PER L'ANNO 2017RICAPITOLAZIONE CONTO DI INVESTIMENTO
PRIMA RICAPITOLAZIONE

	USCITE	%	ENTRATE	%
0	AMMINISTRAZIONE			
020	AMMINISTRAZIONE GENERALE	0.00	0.00	0.00
090	COMPITI NON RIPARTIBILI	1'195.30	0.00	0.00
	TOTALE PER DICASTERO	1'195.30	0.00	
2	EDUCAZIONE			
200	SCUOLA DELL'INFANZIA	0.00	0.00	0.00
210	SCUOLE ELEMENTARI	20'833.20	0.00	0.00
	TOTALE PER DICASTERO	20'833.20	0.00	
3	CULTURA E TEMPO LIBERO			
300	CENTRO CULTURALE ELISARION	0.00	0.00	0.00
310	ALTRA PROMOZIONE CULTURALE	0.00	0.00	0.00
330	PARCHI PUBBLICI E SENTIERI	415'582.85	0.00	0.00
340	SPORT	0.00	0.00	0.00
350	ALTRE ATTIVITA' DI TEMPO LIBERO	80'541.90	0.00	0.00
390	CULTO	0.00	0.00	0.00
	TOTALE PER DICASTERO	496'124.75	0.00	
5	PREVIDENZA SOCIALE			
570	CASE PER ANZIANI	2'041.20	0.00	0.00
	TOTALE PER DICASTERO	2'041.20	0.00	
6	TRAFFICO			
610	STRADE CANTONALI	0.00	0.00	0.00
620	STRADE COMUNALI	1'563'134.85	335'557.25	13.68
630	STRADE PRIVATE	0.00	0.00	0.00
650	TRAFFICO REGIONALE	0.00	0.00	0.00

CONSUNTIVO SECONDO LA CLASSIFICAZIONE ISTITUZIONALE
PER L'ANNO 2017RICAPITOLAZIONE CONTO DI INVESTIMENTO
PRIMA RICAPITOLAZIONE

	USCITE	%	ENTRATE	%
TOTALE PER DICASTERO	1'563'134.85		335'557.25	
7 PROTEZIONE DELL'AMBIENTE E SISTEMAZIONE DEL TERRITORIO				
700 APPROVIGIONAMENTO IDRICO	18'684.20	0.76	0.00	0.00
710 ELIMINAZIONE DELLE ACQUE LURIDE	178'988.65	7.30	290'331.60	11.84
720 ELIMINAZIONE RIFIUTI	0.00	0.00	0.00	0.00
740 CIMITERI E SEPPELLIMENTI	1'492.00	0.06	0.00	0.00
750 ARGINATURE	0.00	0.00	0.00	0.00
790 SISTEMAZIONE DEL TERRITORIO	2'268.00	0.09	0.00	0.00
TOTALE PER DICASTERO	201'432.85		290'331.60	
8 ECONOMIA PUBBLICA				
830 TURISMO	0.00	0.00	0.00	0.00
860 ENERGIA	447'988.90	18.27	0.00	0.00
TOTALE PER DICASTERO	447'988.90		0.00	
9 FINANZE E IMPOSTE				
990 SPESE NON RIPARTIBILI	0.00	0.00	1'826'687.51	74.48
TOTALE PER DICASTERO	0.00		1'826'687.51	
TOTALI	2'732'751.05	111.42 %	2'452'576.36	100.00 %
SALDO			280'174.69	11.42 %
TOTALI A PAREGGIO	2'732'751.05		2'732'751.05	

CONSUNTIVO SECONDO LA CLASSIFICAZIONE ISTITUZIONALE
PER L'ANNO 2017

RICAPITOLAZIONE PER GENERE DI CONTO

CONTO	%	DESCRIZIONE DEL CONTO	CONSUNTIVO 2017	PREVENTIVO 2017
5	100.00	USCITE PER INVESTIMENTI IN BENI AMMINISTRATIVI	2'732'751.05	5'092'411.00
50	93.91	INVESTIMENTI IN BENI AMMINISTRATIVI	2'566'373.20	4'369'000.00
500	14.24	TERRENI NON EDIFICATI	389'060.40	0.00
501	48.34	OPERE DEL GENIO CIVILE	1'321'032.65	3'399'000.00
503	16.57	COSTRUZIONI EDILI	452'717.40	850'000.00
506	14.77	MOBILI, MACCHINE, VEICOLI, ATTREZZATURE, INSTALLAZIONI	403'562.75	120'000.00
509	0.00	ALTRI INVESTIMENTI IN BENI AMMINISTRATIVI	0.00	0.00
52	0.00	PRESTITI E PARTECIPAZIONI IN BENI AMMINISTRATIVI	0.00	185'000.00
523	0.00	ISTITUTI PROPRI	0.00	185'000.00
524	0.00	IMPRESE A ECONOMIA MISTA	0.00	0.00
56	5.55	CONTRIBUTI PROPRI	151'567.95	260'411.00
561	0.59	CONTRIBUTI AL CANTONE	16'163.80	68'000.00
562	4.95	CONTRIBUTI A COMUNI E CONSORZI COMUNALI	135'404.15	142'411.00
565	0.00	CONTRIBUTI A ISTITUZIONI PRIVATE	0.00	50'000.00
58	0.54	ALTRE USCITE DA ATTIVARE	14'809.90	278'000.00
581	0.08	USCITE DI PIANIFICAZIONE	2'268.00	278'000.00
589	0.46	ALTRE USCITE DA ATTIVARE	12'541.90	0.00



**CONSUNTIVO SECONDO LA CLASSIFICAZIONE ISTITUZIONALE
PER L'ANNO 2017**

RICAPITOLAZIONE PER GENERE DI CONTO

CONTO	%	DESCRIZIONE DEL CONTO	CONSUNTIVO 2017	PREVENTIVO 2017
6	100.00	ENTRATE PER INVESTIMENTI IN BENI AMMINISTRATIVI	2'452'576.36	3'243'900.00
60	0.00	TRASFERIMENTO DI BENI AMMINISTRATIVI	0.00	0.00
600	0.00	TERRENI NON EDIFICATI	0.00	0.00
61	13.18	CONTRIBUTI ED INDENNITÀ	323'226.40	250'000.00
610	13.18	CONTRIBUTI D'UTILIZZAZIONE ED INDENNITÀ PER BENEFICI	323'226.40	250'000.00
66	12.34	CONTRIBUTI PER INVESTIMENTI PROPRI	302'662.45	922'500.00
660	0.00	CONTRIBUTI FEDERALI PER INVESTIMENTI	0.00	0.00
661	12.34	CONTRIBUTI CANTONALI PER INVESTIMENTI	302'662.45	922'500.00
68	74.48	RIPORTO DEGLI AMMORTAMENTI	1'826'687.51	2'071'400.00
681	74.48	RIPORTO AMMORTAMENTI ORDINARI BENI AMMINISTRATIVI	1'826'687.51	2'071'400.00
682	0.00	RIPORTO AMMORTAMENTI SUPPLEMENTARI BENI AMMINISTRATIVI	0.00	0.00



CONSUNTIVO SECONDO LA CLASSIFICAZIONE ISTITUZIONALE
PER L'ANNO 2017

AMMINISTRAZIONE	RIS. C.C.	IMPORTO VOTATO TOT.	CONSUNTIVO 2017		PREVENTIVO 2017
			USCITE	ENTRATE	
0 AMMINISTRAZIONE GENERALE					
020 AMMINISTRAZIONE GENERALE					
5 USCITE PER INVESTIMENTI IN BENI AMMINISTRATIVI					
503.021 STUDIO COMPARTO CASA COMUNALE			0.00		0.00
TOTALE ENTRATE				0.00	0.00
TOTALE USCITE			0.00		0.00
SALDO				0.00	0.00



CONSUNTIVO SECONDO LA CLASSIFICAZIONE ISTITUZIONALE
PER L'ANNO 2017

0	AMMINISTRAZIONE	RIS. C.C.	IMPORTO VOTATO TOT.	CONSUNTIVO 2017		PREVENTIVO 2017
				USCITE	ENTRATE	
090	COMPITI NON RIPARTIBILI					
5	USCITE PER INVESTIMENTI IN BENI AMMINISTRATIVI					
503.090 SOSTITUZIONE VETTORI ENERGETICI STABILI VARI			0.00		0.00
503.362	07/03 MESSA IN SICUREZZA EDIFICI COMUNALI	02-06-2003	458'000.00	1'195.30		0.00
503.900	.../... ACQUISTO ABITAZIONE CUSTODE CS VIGNASCIA			0.00		0.00
565.110	... / ...PARTECIPAZIONE AMPLIAMENTO SEDE ATAF			0.00		50'000.00
	TOTALE ENTRATE				0.00	0.00
	TOTALE USCITE			1'195.30		50'000.00
	SALDO				1'195.30	50'000.00



CONSUNTIVO SECONDO LA CLASSIFICAZIONE ISTITUZIONALE
PER L'ANNO 2017

EDUCAZIONE	RIS. C.C.	IMPORTO VOTATO TOT.	CONSUNTIVO 2017		PREVENTIVO 2017
			USCITE	ENTRATE	
200					
5					
503.149			0.00		50'000.00
503.152			0.00		0.00
TOTALE ENTRATE			0.00	0.00	0.00
TOTALE USCITE			0.00		50'000.00
SALDO				0.00	50'000.00

CONSUNTIVO SECONDO LA CLASSIFICAZIONE ISTITUZIONALE
PER L'ANNO 2017

EDUCAZIONE	RIS. C.C.	IMPORTO VOTATO TOT.	CONSUNTIVO 2017		PREVENTIVO 2017
			USCITE	ENTRATE	
210 SCUOLE ELEMENTARI					
5 USCITE PER INVESTIMENTI IN BENI AMMINISTRATIVI					
503.162 19/12 DEMOLIZIONE STABILE CAMPIDOGGIO	15-04-2013	180'000.00	0.00		0.00
19/12 DEMOLIZIONE STABILE PREFABBRICATO PART. 1173	15-04-2015	44'434.50			
506.630 29/2013 ARREDO SCOLASTICO	16-12-2013	330'000.00	20'833.20		0.00
TOTALE ENTRATE				0.00	0.00
TOTALE USCITE			20'833.20		0.00
SALDO				20'833.20	0.00



CONSUNTIVO SECONDO LA CLASSIFICAZIONE ISTITUZIONALE
PER L'ANNO 2017

3	CULTURA E TEMPO LIBERO	RIS. C.C.	IMPORTO VOTATO TOT.	CONSUNTIVO 2017		PREVENTIVO 2017
				USCITE	ENTRATE	
300	CENTRO CULTURALE ELISARION					
5	USCITE PER INVESTIMENTI IN BENI AMMINISTRATIVI					
503.141	.../... SOSTITUZIONE FINESTRE CENTRO ELISARION			0.00		0.00
503.142	.../... ADATTAMENTO VIA DI FUGA CENTRO ELISARION			0.00		0.00
503.143	.../... PROGETTO AMMODERNAMENTO CENTRO ELISARION			0.00		70'000.00
503.144	.../... OPERE ARREDAMENTO CENTRO ELISARION			0.00		0.00
503.145	.../... OPERE ARREDAMENTO CENTRO ELISARION			0.00		100'000.00
	TOTALE ENTRATE				0.00	0.00
	TOTALE USCITE			0.00		170'000.00
	SALDO				0.00	170'000.00



CONSUNTIVO SECONDO LA CLASSIFICAZIONE ISTITUZIONALE
PER L'ANNO 2017

3	CULTURA E TEMPO LIBERO	RIS. C.C.	IMPORTO VOTATO TOT.	CONSUNTIVO 2017		PREVENTIVO 2017
				USCITE	ENTRATE	
310	ALTRA PROMOZIONE CULTURALE					
5	USCITE PER INVESTIMENTI IN BENI AMMINISTRATIVI					
509.020	.../... PROGETTI CULTURALI			0.00		0.00
	TOTALE ENTRATE				0.00	0.00
	TOTALE USCITE			0.00		0.00
	SALDO				0.00	0.00



CONSUNTIVO SECONDO LA CLASSIFICAZIONE ISTITUZIONALE
PER L'ANNO 2017

3	CULTURA E TEMPO LIBERO	RIS. C.C.	IMPORTO VOTATO TOT.	CONSUNTIVO 2017		PREVENTIVO 2017
				USCITE	ENTRATE	
330	PARCHI PUBBLICI E SENTIERI					
5	USCITE PER INVESTIMENTI IN BENI AMMINISTRATIVI					
500.110 ESPPROPRIO TERRENO BARONATA			0.00		0.00
500.130	15/16 ESPPROPRIO FORMALE FONDO PART. 1311 RFD	26-09-2016	385'000.00	389'060.40		0.00
501.906 SENTIERO BARONATA			0.00		0.00
501.907	.../... SENTIERI COMUNALI			0.00		0.00
501.908	03/17 SENTIERO ROCCABELLA			26'522.45		240'000.00
503.902	.../... REALIZZAZIONE SEGNALETICA CULTURALE	08-05-2017	275'000.00	0.00		20'000.00
6	ENTRATE PER INVESTIMENTI IN BENI AMMINISTRATIVI					
600.100 ESPPROPRIO TERRENO BARONATA				0.00	0.00
	TOTALE ENTRATE				0.00	0.00
	TOTALE USCITE			415'582.85		260'000.00
	SALDO				415'582.85	260'000.00



**CONSUNTIVO SECONDO LA CLASSIFICAZIONE ISTITUZIONALE
PER L'ANNO 2017**

3	CULTURA E TEMPO LIBERO	RIS. C.C.	IMPORTO VOTATO TOT.	CONSUNTIVO 2017		PREVENTIVO 2017
				USCITE	ENTRATE	
340	SPORT					
5	USCITE PER INVESTIMENTI IN BENI AMMINISTRATIVI					
503.052	.../... ILLUMINAZIONE CAMPO B CS MAPPO			0.00		0.00
503.053	.../... COPERTURA TERRAZZA CS MAPPO			0.00		0.00
	TOTALE ENTRATE				0.00	0.00
	TOTALE USCITE			0.00		0.00
	SALDO				0.00	0.00



CONSUNTIVO SECONDO LA CLASSIFICAZIONE ISTITUZIONALE
PER L'ANNO 2017

3	CULTURA E TEMPO LIBERO	RIS. C.C.	IMPORTO VOTATO TOT.	CONSUNTIVO 2017		PREVENTIVO 2017
				USCITE	ENTRATE	
350	ALTRE ATTIVITA' DI TEMPO LIBERO					0.00
5	USCITE PER INVESTIMENTI IN BENI AMMINISTRATIVI					0.00
562.151	36/2013 PALAZZO DEL CINEMA	05-05-2014	680'000.00	68'000.00		0.00
565.080 PARTECIPAZIONE RISANAMENTO DIGA TENDRASCA			0.00		0.00
589.020	28/02 PROGETTO BICICLETTE ELETTRICHE	16-12-2002	150'000.00	12'541.90		0.00
	TOTALE ENTRATE				0.00	0.00
	TOTALE USCITE			80'541.90		0.00
	SALDO				80'541.90	0.00



CONSUNTIVO SECONDO LA CLASSIFICAZIONE ISTITUZIONALE
PER L'ANNO 2017

3	CULTURA E TEMPO LIBERO	RIS. C.C.	IMPORTO VOTATO TOT.	CONSUNTIVO 2017		PREVENTIVO 2017
				USCITE	ENTRATE	
390	CULTO					
5	USCITE PER INVESTIMENTI IN BENI AMMINISTRATIVI					
565.100	.../...PARTECIPAZIONE MANUTENZIONE CHIESA			0.00		0.00
	TOTALE ENTRATE				0.00	0.00
	TOTALE USCITE			0.00		0.00
	SALDO				0.00	0.00



CONSUNTIVO SECONDO LA CLASSIFICAZIONE ISTITUZIONALE
PER L'ANNO 2017

5	PREVIDENZA SOCIALE	RIS. C.C.	IMPORTO VOTATO TOT.	CONSUNTIVO 2017		PREVENTIVO 2017
				USCITE	ENTRATE	
570	CASE PER ANZIANI					
5	USCITE PER INVESTIMENTI IN BENI AMMINISTRATIVI					
503.085	.../... IMPIANTO FOTOVOLTAICO CASA REA			0.00		50'000.00
503.520	01/14 IMPIANTO RISCALDAMENTO CASA REA	06-05-2014	490'000.00	2'041.20		0.00
503.521	.../... RIQUALIFICA AMMODERNAMENTO CASA REA			0.00		0.00
503.522	.../... STUDIO DESTINAZIONE COMPARTO CASA REA			0.00		180'000.00
503.523	MANUTENZIONE CASA REA			0.00		0.00
503.540	29/15 SOSTITUZIONE ASCENSORE CENTRO ANZIANI CASA REA	28-09-2015	80'000.00	0.00		80'000.00
503.550	30/15 SOSTITUZIONE LETTI COMODINI LAMPADE CASA REA	28-09-2015	250'000.00	0.00		250'000.00
	TOTALE ENTRATE				0.00	0.00
	TOTALE USCITE			2'041.20		560'000.00
	SALDO				2'041.20	560'000.00



CONSUNTIVO SECONDO LA CLASSIFICAZIONE ISTITUZIONALE
PER L'ANNO 2017

6	TRAFFICO	RIS. C.C.	IMPORTO VOTATO TOT.	CONSUNTIVO 2017		PREVENTIVO 2017
				USCITE	ENTRATE	
610	STRADE CANTONALI					
5	USCITE PER INVESTIMENTI IN BENI AMMINISTRATIVI					
561.080	30/06 OPERE REGIONALI PRIORITÀ 1 PIANO DEI TRASPORTI	23-10-2006	786'200.00	0.00	0.00	68'000.00
	TOTALE ENTRATE			0.00	0.00	0.00
	TOTALE USCITE			0.00	0.00	68'000.00
	SALDO					68'000.00



CONSUNTIVO SECONDO LA CLASSIFICAZIONE ISTITUZIONALE
PER L'ANNO 2017

6	TRAFFICO	RIS. C.C.	IMPOR TO VOTATO TOT.	CONSUNTIVO 2017		PREVENTIVO 2017
				USCITE	ENTRATE	
620	STRADE COMUNALI					
5	USCITE PER INVESTIMENTI IN BENI AMMINISTRATIVI					
501.571	26/16 NUOVO ARREDOO VIA VERBANO	08-05-2017	270'000.00	3'000.00		100'000.00
501.604	29/14 ZONA 30 COMPARTO SIMEN - NAVEGNA - RIVAPIANA	23-03-2015	750'000.00	0.00		150'000.00
501.625	.../.... SENTIERI COMUNALI			0.00		0.00
501.626	.../.... PROGETTO NUOVA STRADA RONCO DELLE MONACHE			0.00		0.00
501.631	.../.... VIA R. SIMEN - RISANAMENTO VIADOTTI - 1A TAPPA			0.00		0.00
501.632	.../.... ARREDOO PROPRIETÀ DAZIO VIA S. GOTTARDO			0.00		30'000.00
501.670	.../.... ESPROPRIO PROPR. DAZIO IN VIA S. GOTTARDO			0.00		0.00
501.701	(delega) PONTI			30'770.70		0.00
501.710	05/06 RISANAMENTO PONTI CREANZA-GAGGIO-NAVEGNA	05-03-2007	90'000.00	0.00		0.00
	21/09 - 1° Credito suppletorio	09-11-2009	2'114'000.00			
501.750	33/14 PONTI CREANZA-GAGGIO-NAVEGNA-ALBERATO	23-03-2015	3'110'000.00	249'022.20		500'000.00
501.770	.../.... POSTEGGIO ASINELLI ESPROPRIO + OPERA			0.00		0.00
501.771	.../.... ALLARGAMENTO MARCIAPIEDE VIALE ALBERATO VIA NA			0.00		80'000.00
501.772	.../.... MESSA IN SICUREZZA CURVA VIA MONDACCE NAVEGNA			0.00		50'000.00
501.820	26/14 MARCIAPIEDE VIA DEI PAOLI / CERESOL	15-12-2014	41'000.00	17'538.70		0.00
501.830	.../.... NUOVA ILLUMINAZIONE PUBBLICA VIA CONTRA			0.00		0.00
501.879	.../.... NUOVO ARREDOO PARTE ALTA VIA BRIONE			0.00		77'000.00
501.880	34/13 ALLARGAMENTO VIA DEI COLLI (BETTAZZA)					20'000.00
501.893	06/14. NUOVO ARREDOO VIA BRIONE - VIA SOLARIA	05-05-2014	131'000.00	128'345.05		1'322'000.00
501.896	.../.... NUOVO ARREDOO VICOLI CENTRO PAESE	05-05-2014	1'519'000.00	691'113.75		0.00
501.898	29/14 SISTEMAZIONE VICOLO TORCETT			0.00		0.00
501.986	.../.... PAVIMENTAZIONE POSTEGGIO MAPPO ANTIPO POZZO	29-09-2014	27'000.00	0.00		0.00



CONSUNTIVO SECONDO LA CLASSIFICAZIONE ISTITUZIONALE
PER L'ANNO 2017

6	TRAFFICO	RIS. C.C.	IMPORTO VOTATO TOT.	CONSUNTIVO 2017		PREVENTIVO 2017
				USCITE	ENTRATE	
620	STRADE COMUNALI					
5	USCITE PER INVESTIMENTI IN BENI AMMINISTRATIVI					
501.992	.../... VIA LIBERA 1			0.00		0.00
501.993	29/15 ZONA BLU E ZONA 30 MADONNA GRAZIE - RIVAPIANA	23-03-2015	735'000.00	38'788.00		0.00
501.994	.../... MARCIAPIEDE IGNIFERA			0.00		0.00
501.995	.../... RISANAMENTO FONICO VIA S. GOTTARDO			0.00		0.00
501.996	.../... MODERAZIONE ARREDO COMPARTO SCOLASTICO CADOGNO			0.00		0.00
501.997	01/16 RISANAMENTO TRATTO FINALE STRADA COM. VAL RESA	26-09-2016	70'000.00	5'663.10		0.00
506.800	25/13 AMMODERNAMENTO PARCO ILLUMINAZIONE DEL COMUNE CREDITO COMPLEMENTARE AMMODERNAMENTO PARCO ILLUMINAZIONE	27-08-2013 09-10-2017	500'000.00 115'000.00	21'407.75		120'000.00
506.810	36/14 AMMODERNAMENTO ILLUMINAZIONE PUBBLICA AI FANGHI	15-12-2014	254'000.00	13'729.00		0.00
506.900	04/17 SOSTITUZIONE VEICOLI SQUADRA COMUNALE	08-05-2017	226'000.00	234'263.00		0.00
506.920	.../... ACQUISTO NUOVA SPAZZATURA MECCANICA			0.00		0.00
506.930	.../... ACQUISTO NUOVO TRATTORINO PULIZIA NEVE			0.00		0.00
506.940	05/17 RETE BIKE SHARING		236'000.00	113'329.80		0.00
561.110	12/2014 CONTRIBUTO MODERAZIONE ARREDO MINUSIO MURALTO	29-09-2014	110'000.00	16'163.80		0.00
562.061	.../... PAVIMENTAZIONE STRADA VAL RESA			0.00		80'000.00
562.062	11/14 PARTECIPAZIONE COSTI PONTE VAL RESA	05-05-2014	50'000.00	0.00		0.00
6	ENTRATE PER INVESTIMENTI IN BENI AMMINISTRATIVI					
610.130	20/09 PRELEVAMENTO CONTRIBUTI MIGLIORIA VIA MORANDA				32'894.80	0.00
661.010	SUSSIDI CANTONALI PER INVESTIMENTI DIVERSI				302'662.45	776'500.00



CONSUNTIVO SECONDO LA CLASSIFICAZIONE ISTITUZIONALE
PER L'ANNO 2017

6	TRAFFICO	RIS. C.C.	IMPORTO VOTATO TOT.	CONSUNTIVO 2017		PREVENTIVO 2017
				USCITE	ENTRATE	
620	STRADE COMUNALI					
	TOTALE ENTRATE			1'563'134.85	335'557.25	776'500.00
	TOTALE USCITE					2'529'000.00
	SALDO				1'227'577.60	1'752'500.00



CONSUNTIVO SECONDO LA CLASSIFICAZIONE ISTITUZIONALE
PER L'ANNO 2017

TRAFFICO	RIS. C.C.	IMPORTO VOTATO TOT.	CONSUNTIVO 2017		PREVENTIVO 2017
			USCITE	ENTRATE	
6					
630					
5					
562.160			0.00		0.00
TOTALE ENTRATE				0.00	0.00
TOTALE USCITE			0.00		0.00
SALDO				0.00	0.00



CONSUNTIVO SECONDO LA CLASSIFICAZIONE ISTITUZIONALE
PER L'ANNO 2017

TRAFFICO	RIS. C.C. VOTATO TOT.	IMPORTO	CONSUNTIVO 2017		PREVENTIVO 2017
			USCITE	ENTRATE	
6					
650					
TRAFFICO REGIONALE					
5					
USCITE PER INVESTIMENTI IN BENI AMMINISTRATIVI					
523.010			0.00		185'000.00
.../... RISANAMENTO FRONTE MURA FFS C/O S. QUIRICO					
6					
ENTRATE PER INVESTIMENTI IN BENI AMMINISTRATIVI					
661.010				0.00	60'000.00
SUSSIDI CANTONALI PER INVESTIMENTI DIVERSI					
TOTALE ENTRATE				0.00	60'000.00
TOTALE USCITE			0.00		185'000.00
SALDO				0.00	125'000.00



**CONSUNTIVO SECONDO LA CLASSIFICAZIONE ISTITUZIONALE
PER L'ANNO 2017**

7	PROTEZIONE DELL'AMBIENTE E SISTEMAZIONE DEL TERRITORIO	RIS. C.C.	IMPORTO VOTATO TOT.	CONSUNTIVO 2017		PREVENTIVO 2017
				USCITE	ENTRATE	
700	APPROVIGIONAMENTO IDRICO					
5	USCITE PER INVESTIMENTI IN BENI AMMINISTRATIVI					
501.970	21/11 PROGETTAZIONE CAPTAZIONE ACQUA FALDA CS MAPPO nuova stazione pompaggio Mappo	24-09-2012 05-05-2014	35'000.00 0.00	11'340.00		0.00
501.971	27/13 NUOVA STAZIONE DI POMPAGGIO MAPPO	05-05-2014	95'000.00	7'344.20		0.00
	TOTALE ENTRATE				0.00	0.00
	TOTALE USCITE			18'684.20		0.00
	SALDO				18'684.20	0.00

CONSUNTIVO SECONDO LA CLASSIFICAZIONE ISTITUZIONALE
PER L'ANNO 2017

7	PROTEZIONE DELL'AMBIENTE E SISTEMAZIONE DEL TERRITORIO	RIS. C.C.	IMPORTO VOTATO TOT.	CONSUNTIVO 2017		PREVENTIVO 2017
				USCITE	ENTRATE	
710	ELIMINAZIONE DELLE ACQUE LURIDE					
5	USCITE PER INVESTIMENTI IN BENI AMMINISTRATIVI					
501.160	(delega) FOGNATURA ZONA AI FANGHI			36'266.55		0.00
501.264	09/11 FOGNATURA VCL CADNIGO, VCL CAPPELLETTA, V VICINI	14-11-2011	796'000.00	21'313.05		0.00
501.299 FOGNATURA VIA ALBAREDO (24-42/259-46)			0.00		0.00
501.301	26/13 FOGNATURA V. NAVEGNA / SIMEN 236-2370/235-236		970'000.00	43'428.45		100'000.00
501.304 FOGNATURA NUOVO ARREDO CENTRO PAESE CAPPELLETTA			0.00		500'000.00
501.305	25/16 FOGNATURA CAPPELLETTA VIA G. MOTTA TORCETT	08-05-2017	1'590'000.00	10'576.45		150'000.00
501.306 NUOVO COLLETTORE REMORINO			0.00		80'000.00
562.140	06/09 COMPENSAZIONE FINANZIARIA CONSORZIO DEP VERBANO	08-06-2009	936'168.95	67'404.15		0.00
562.170 CONTRIBUTO COLLETTORE INTERCOM VIA S. GOTTARDO			0.00		0.00
562.200 CDV - CONTRIBUTI DI COMPENSAZIONE			0.00		62'411.00
581.892 NUOVO PGS + CATASTO ALLACCIAMENTI PRIVATI			0.00		50'000.00
6	ENTRATE PER INVESTIMENTI IN BENI AMMINISTRATIVI					
610.010	01/93 PRELEVAMENTO CONTRIBUTI COSTRUZ CANALIZZAZIONI	04-03-1993	11'519'311.00		290'331.60	250'000.00
661.010	SUSSIDI CANTONALI PER INVESTIMENTI DIVERSI				0.00	86'000.00
	TOTALE ENTRATE				290'331.60	336'000.00
	TOTALE USCITE			178'988.65		942'411.00
	SALDO			111'342.95		606'411.00



CONSUNTIVO SECONDO LA CLASSIFICAZIONE ISTITUZIONALE
PER L'ANNO 2017

7	PROTEZIONE DELL'AMBIENTE E SISTEMAZIONE DEL TERRITORIO	RIS. C.C.	IMPORTO VOTATO TOT.	CONSUNTIVO 2017		PREVENTIVO 2017
				USCITE	ENTRATE	
720	ELIMINAZIONE RIFIUTI					
5	USCITE PER INVESTIMENTI IN BENI AMMINISTRATIVI					
503.891 STUDIO COMPARTO REMORINO (EX - ELSENER)			0.00		0.00
	TOTALE ENTRATE				0.00	0.00
	TOTALE USCITE			0.00		0.00
	SALDO				0.00	0.00

CONSUNTIVO SECONDO LA CLASSIFICAZIONE ISTITUZIONALE
PER L'ANNO 2017

7	PROTEZIONE DELL'AMBIENTE E SISTEMAZIONE DEL TERRITORIO	RIS. C.C.	IMPORTO VOTATO TOT.	CONSUNTIVO 2017		PREVENTIVO 2017
				USCITE	ENTRATE	
740	CIMITERI E SEPPELLIMENTI					
5	USCITE PER INVESTIMENTI IN BENI AMMINISTRATIVI					
503.080	01/06 RISTRUTTURAZIONE CIMITERO REMORINO 1° CREDITO SUPPLEMENTARE	13-03-2006 05-11-2007	20'000.00 1'063'000.00	0.00	0.00	0.00
503.081	34/09 IMPIANTO FOTOVOLTAICO CIMITERO REMORINO	18-01-2010	169'000.00	0.00	0.00	0.00
503.901	22/16 AMPLIAMENTO LOCULI CIMITERO COMUNALE	08-05-2017	70'000.00	1'492.00	50'000.00	50'000.00
6	ENTRATE PER INVESTIMENTI IN BENI AMMINISTRATIVI					
660.010 SUSSIDI FEDERALI PER INVESTIMENTI DIVERSI		0.00		0.00	0.00
	TOTALE ENTRATE				0.00	0.00
	TOTALE USCITE			1'492.00	50'000.00	50'000.00
	SALDO				1'492.00	50'000.00



**CONSUNTIVO SECONDO LA CLASSIFICAZIONE ISTITUZIONALE
PER L'ANNO 2017**

7	PROTEZIONE DELL'AMBIENTE E SISTEMAZIONE DEL TERRITORIO	RIS. C.C.	IMPORTO VOTATO TOT.	CONSUNTIVO 2017		PREVENTIVO 2017
				USCITE	ENTRATE	
750	ARGINATURE					
5	USCITE PER INVESTIMENTI IN BENI AMMINISTRATIVI					
501.980 STUDIO PIANIFICAZIONE LA RIVA			0.00		0.00
	TOTALE ENTRATE				0.00	0.00
	TOTALE USCITE			0.00		0.00
	SALDO				0.00	0.00



CONSUNTIVO SECONDO LA CLASSIFICAZIONE ISTITUZIONALE
PER L'ANNO 2017

7	PROTEZIONE DELL'AMBIENTE E SISTEMAZIONE DEL TERRITORIO	RIS. C.C.	IMPORTO VOTATO TOT.	CONSUNTIVO 2017		PREVENTIVO 2017
				USCITE	ENTRATE	
790	SISTEMAZIONE DEL TERRITORIO					
5	USCITE PER INVESTIMENTI IN BENI AMMINISTRATIVI			0.00		25'000.00
581.060 STUDIO PIANIFICAZIOTORIO DELLA RIVA					0.00
581.340	17/99 REVISIONE PR ESECUZIONE SECONDA FASE 11/04 - 1° Credito suppletorio	10-05-1999 08-11-2004	200'000.00 96'000.00	2'268.00		0.00
581.370 STUDIO COMPARTO ZONA MISTA S.GOTTARDO			0.00		20'000.00
581.380 STUDIO PRELIMINARE COMPARTO CENTRO PAESE			0.00		40'000.00
581.390 ADATTAMENTO PIANI SECONDO LST			0.00		50'000.00
581.400	36/15 REVISIONE PR DOPO DECISIONE CDS		208'000.00	0.00		58'000.00
581.410 STUDIO COMPARTO REMORINO			0.00		10'000.00
581.420 AGGIORNAMENTO PIANO ALBERI MERITEVOLI PROTEZ			0.00		15'000.00
581.430 STUDIO DESTINAZIONE BOSCO FONTILE			0.00		10'000.00
	TOTALE ENTRATE				0.00	0.00
	TOTALE USCITE			2'268.00		228'000.00
	SALDO				2'268.00	228'000.00



CONSUNTIVO SECONDO LA CLASSIFICAZIONE ISTITUZIONALE
PER L'ANNO 2017

8	ECONOMIA PUBBLICA	RIS. C.C.	IMPORTO VOTATO TOT.	CONSUNTIVO 2017		PREVENTIVO 2017
				USCITE	ENTRATE	
830	TURISMO					
5	USCITE PER INVESTIMENTI IN BENI AMMINISTRATIVI					
524.031	37/07 AZIONI CARDADA IMPIANTI TURISTICI SA	17-12-2007	70'000.00	0.00		0.00
524.040	06/98 AZIONI FUNIVIA VAL RESAVALPE CARDADA	04-05-1998	200'000.00	0.00		0.00
	TOTALE ENTRATE			0.00		0.00
	TOTALE USCITE			0.00		0.00
	SALDO					0.00



CONSUNTIVO SECONDO LA CLASSIFICAZIONE ISTITUZIONALE
PER L'ANNO 2017

8	ECONOMIA PUBBLICA	RIS. C.C.	IMPORTO VOTATO TOT.	CONSUNTIVO 2017		PREVENTIVO 2017
				USCITE	ENTRATE	
860	ENERGIA					
5	USCITE PER INVESTIMENTI IN BENI AMMINISTRATIVI				0.00	0.00
503.896	13/17 VALORE RESIDUO INVESTIMENTI ILLUMINAZIONE SES	09-10-2017	500'000.00	447'988.90		0.00
	TOTALE ENTRATE			447'988.90	447'988.90	0.00
	TOTALE USCITE					0.00
	SALDO					0.00



CONSUNTIVO SECONDO LA CLASSIFICAZIONE ISTITUZIONALE
PER L'ANNO 2017

9	FINANZE E IMPOSTE	RIS. C.C.	IMPORTO VOTATO TOT.	CONSUNTIVO 2017		PREVENTIVO 2017
				USCITE	ENTRATE	
990	SPESE NON RIPARTIBILI					
6	ENTRATE PER INVESTIMENTI IN BENI AMMINISTRATIVI					
681.010	AMMORTAMENTI ORDINARI BENI AMMINISTRATIVI				1'826'687.51	2'071'400.00
682.010	AMMORTAMENTI SUPPLEMENTARI BENI AMMINISTRATIVI		0.00		0.00	0.00
	TOTALE ENTRATE				1'826'687.51	2'071'400.00
	TOTALE USCITE			0.00		0.00
	SALDO			1'826'687.51		-2'071'400.00

AMMINISTRAZIONE COMUNALE

RIASSUNTO DEL CONSUNTIVO

CONSUNTIVO SECONDO LA CLASSIFICAZIONE ISTITUZIONALE
PER L'ANNO 2017

	RIASSUNTO	CONSUNTIVO 2017	PREVENTIVO 2017
CONTO DI GESTIONE CORRENTE			
Uscite correnti	31'096'465.06		31'735'370.00
Ammortamenti amministrativi	1'826'687.51		2'071'400.00
Addebiti interni	451'391.62		500'000.00
Totale spese correnti		33'374'544.19	34'306'770.00
Entrate correnti	33'195'749.12		33'821'770.00
Accrediti interni	451'391.62		500'000.00
Totale ricavi correnti		33'647'140.74	34'321'770.00
Avanzo d'esercizio		272'596.55	15'000.00
CONTO DEGLI INVESTIMENTI IN BENI AMMINISTRATIVI			
Uscite per investimenti		2'732'751.05	5'092'411.00
Entrate per investimenti (escluso il riporto degli ammortamenti 68*)		625'888.85	1'172'500.00
Onere netto di investimento		2'106'862.20	3'919'911.00

**CONSUNTIVO SECONDO LA CLASSIFICAZIONE ISTITUZIONALE
PER L'ANNO 2017**

	RIASSUNTO	CONSUNTIVO 2017	PREVENTIVO 2017
CONTO DI CHIUSURA			
Onere netto d'investimento		2'106'862.20	3'919'911.00
Ammortamenti amministrativi	1'826'687.51		2'071'400.00
Avanzo / disavanzo d'esercizio	272'596.55		15'000.00
Autofinanziamento		2'099'284.06	2'086'400.00
Disavanzo totale		-7'578.14	-1'833'511.00

AMMINISTRAZIONE COMUNALE

BILANCIO PATRIMONIALE

**RIASSUNTO DEL BILANCIO****CONSUMTIVO
ATTIVO PASSIVO****RIASSUNTO DEL BILANCIO**

BENI PATRIMONIALI	28'725'752.72	
BENI AMMINISTRATIVI	26'225'532.65	
FINANZIAMENTI SPECIALI	0.00	
ECCEDENZA PASSIVA	0.00	
CAPITALE DI TERZI		44'335'855.71
FINANZIAMENTI SPECIALI		2'331'758.85
CAPITALE PROPRIO		8'283'670.81
TOTALI	54'951'285.37	54'951'285.37
TOTALI A PAREGGIO	54'951'285.37	54'951'285.37
		0.00

**BILANCIO INTERMEDIO
AL 31-12-2017**

COMUNE MINUSIO

RICAPITOLAZIONE PER CONTI A 2 CIFRE

Conto	Descrizione gruppo del cc	Importo	Var. %	Anno precedente
1	BILANCIO - ATTIVO			
10	LIQUIDITÀ	9'553'438.93	2.93	9'281'044.14
11	CREDITI	19'172'313.79	1.49	18'891'153.74
12	INVESTIMENTI IN BENI PATRIMONIALI	0.00	-100.00	5'350.00
13	TRANSITORI ATTIVI	0.00	-100.00	500.00
14	INVESTIMENTI IN BENI AMMINISTRATIVI	17'816'984.38	2.38	17'403'065.68
15	PRESTITI E PARTECIPAZIONI	7'475'487.60	0.00	7'475'487.60
16	CONTRIBUTI PER INVESTIMENTI	864'359.21	-0.29	866'883.79
17	ALTRE USCITE ATTIVATE	68'701.46	-22.44	88'577.94
19	ECCEDENZA PASSIVA	0.00		0.00
		54'951'285.37	1.74	54'012'062.89

**BILANCIO INTERMEDIO
AL 31-12-2017**

COMUNE MINUSIO

RICAPITOLAZIONE PER CONTI A 2 CIFRE

Conto	Descrizione gruppo del cc	Importo	Var. %	Anno precedente
2	BILANCIO - PASSIVO			
20	IMPEGNI CORRENTI	3'040'696.97	55.98	1'949'380.62
21	DEBITI A BREVE TERMINE	0.00	0.00	0.00
22	DEBITI A MEDIO E LUNGO TERMINE	40'500'000.00	-1.22	41'000'000.00
23	DEBITI PER GESTIONI SPECIALI	296'553.74	0.00	296'553.74
24	ACCANTONAMENTI	298'011.95	59.65	186'669.00
25	TRANSITORI PASSIVI	200'593.05	-16.42	240'013.85
28	IMPEGNI VERSO FINANZIAMENTI SPECIALI	2'331'758.85	0.15	2'328'371.42
29	CAPITALE PROPRIO	8'283'670.81	3.40	8'011'074.26
		54'951'285.37	1.74	54'012'062.89



**BILANCIO INTERMEDIO
AL 31-12-2017**

COMUNE MINUSIO

Conto	Descrizione	S A L D O	Anno preced.	Var. %	Variaz. Netta
BILANCIO - ATTIVO					
LIQUIDITÀ					
100.010	CASSA	21'508.30	11'566.35	85.96	9'941.95
100.110	CASSA CANCELLERIA	1'000.00	1'000.00	0.00	0.00
100.120	CASSA ELISARION	1'593.70	3'281.70	-51.44	-1'688.00
100.130	CASSA SCUOLE ELEMENTARI	6'342.05	4'592.00	38.11	1'750.05
100.140	CASSA UFFICIO TECNICO	1'428.90	6'156.30	-76.79	-4'727.40
100.150	CASSA POLIZIA	500.00	0.00		500.00
100.210	CASSA CASA REA	10'771.05	8'639.45	24.67	2'131.60
101.010	CONTO CORRENTE POSTALE 65-49-7	3'657'813.01	4'490'502.04	-18.54	-832'689.03
101.020	CONTO CORRENTE POSTALE 65-1963-2 "ASILO"	295'710.40	250'655.70	17.97	45'054.70
101.030	CONTO CORRENTE POSTALE 65-52965-8 "IMPOSTE"	439'051.43	394'663.98	11.25	44'387.45
102.010	BANCA DELLO STATO	2'019'353.63	1'451'323.47	39.14	568'030.16
102.020	BANCA RAIFFEISEN	265'192.09	6'15'001.72	-56.88	-3'49'809.63
102.021	BANCA RAIFFEISEN "POLIZIA"	0.00	65.40	-100.00	-65.40
102.022	BANCA RAIFFEISEN "CTR"	486'640.85	411'989.75	18.12	74'651.10
102.030	CREDIT SUISSE	1'042'873.95	467'101.79	123.26	575'772.16
102.031	CREDIT SUISSE CASA REA	908'600.15	967'357.57	-6.07	-58'757.42
102.040	UNIONE DI BANCHE SVIZZERE	395'059.42	197'146.92	100.39	197'912.50
CREDITI		19'172'313.79	18'891'153.74	1.49	281'160.05
111.050	ANTICIPI STATO CASA REA	-477.00	-477.00	0.00	0.00
111.110	PRESTITO AZIENDA COMUNALE ACQUA POTABILE AL 2.00%	6'600'000.00	6'000'000.00	10.00	600'000.00
112.070	CREDITI PER IMPOSTE COMUNALI 2007	0.00	481'606.48	-100.00	-481'606.48
112.080	CREDITI PER IMPOSTE COMUNALI 2008	0.00	-4'070.75	-100.00	4'070.75
112.090	CREDITI PER IMPOSTE COMUNALI 2009	0.00	41'154.80	-100.00	-41'154.80
112.100	CREDITI PER IMPOSTE COMUNALI 2010	15'561.55	46'716.10	-66.69	-31'154.55
112.110	CREDITI PER IMPOSTE COMUNALI 2011	461'715.71	583'237.91	-20.84	-121'522.20
112.120	CREDITI PER IMPOSTE COMUNALI 2012	-112'845.11	-788'328.59	-85.69	675'483.48
112.130	CREDITI PER IMPOSTE COMUNALI 2013	-660'315.30	-418'829.45	57.66	-241'485.85
112.140	CREDITI PER IMPOSTE COMUNALI 2014	-39'062.94	826'865.86	-104.72	-865'928.80
112.150	CREDITI PER IMPOSTE COMUNALI 2015	798'434.77	3'991'923.08	-80.00	-3'193'488.31
112.160	CREDITI PER IMPOSTE COMUNALI 2016	4'393'672.27	6'605'159.40	-33.48	-2'211'487.13
112.170	CREDITI PER IMPOSTE COMUNALI 2017	6'587'248.11	-13'000.00	999.99	6'600'248.11
112.180	CREDITI PER IMPOSTE COMUNALI 2018	-1'500.00	0.00		-1'500.00
112.220	CREDITI PER IMPOSTE COMUNALI ANNI PRECEDENTI	150'291.60	152'156.80	-1.23	-1'865.20

**BILANCIO INTERMEDIO
AL 31-12-2017**

COMUNE MINUSIO

Conto	Descrizione	SALDO	Anno preced.	Var.%	Variaz. Netta
112.290	CREDITI PER ALTRE IMPOSTE E TASSE DIVERSE	21'710.30	53'843.50	-59.68	-32'133.20
113.110	CREDITI PER RIMBORSI DAL CANTONE	64'793.00	30'000.00	115.98	34'793.00
114.110	CREDITI PER CONTRIBUTI DAL CANTONE	25'342.05	5'000.00	406.84	20'342.05
114.210	CREDITI PER CONTRIBUTI DAI COMUNI	233'667.35	282'214.40	-17.20	-48'547.05
115.010	CREDITI PER IMPOSTA PREVENTIVA	118'328.84	50'264.26	135.41	68'064.58
115.030	CREDITI PER TASSE AGGIORNAMENTI CATASTALI	3'269.95	6'296.25	-48.07	-3'026.30
115.040	CREDITI PER TASSE CURE DENTARIE SCOLASTICHE	12'260.60	15'583.85	-21.32	-3'323.25
115.050	CREDITI PER TASSE RACCOLTA RIFIUTI	665.10	0.00		665.10
115.060	CREDITI PER TASSE USO CANALIZZAZIONI	10'801.04	61'387.55	-82.41	-50'586.51
115.070	CREDITI PER TASSE PORTO COMUNALE	-9'540.40	-5'834.40	63.52	-3'706.00
115.090	ALTRI CREDITI PER CREDITI DIVERSI	23'810.00	388'835.20	-93.88	-365'025.20
115.110	CREDITI PER MENSA SCOLASTICA	45'132.50	29'459.80	53.20	15'672.70
115.210	CREDITI PER CONTRIBUTI DI MIGLIORIA	16'194.05	13'272.40	22.01	2'921.65
115.510	CREDITI PER GESTIONE CASA REA	368'638.70	455'945.90	-19.15	-87'307.20
119.010	CREDITI PER IVA NAVIGAZIONE E PORTI	2'024.85	0.00		2'024.85
119.110	CREDITI PER IVA ELIMINAZIONE ACQUE LURIDE	12'528.35	0.00		12'528.35
119.210	CREDITI PER IVA ELIMINAZIONE RIFIUTI	29'963.85	770.39	999.99	29'193.46
	INVESTIMENTI IN BENI PATRIMONIALI	0.00	5'350.00	-100.00	-5'350.00
122.010	PRESTITO ORATORIO SAN GIOVANNI BOSCO 1998/2001	0.00	5'000.00	-100.00	-5'000.00
122.020	PRESTITO SOCIETÀ SALVATAGGIO SUB MINUSIO	0.00	350.00	-100.00	-350.00
	TRANSITORI ATTIVI	0.00	500.00	-100.00	-500.00
139.010	ALTRI CREDITI PER TRANSITORI ATTIVI	0.00	500.00	-100.00	-500.00
	INVESTIMENTI IN BENI AMMINISTRATIVI	17'816'984.38	17'403'065.68	2.38	413'918.70
140.010	TERRENI DIVERSI	1'670'785.48	1'288'165.91	29.70	382'619.57
141.110	MARCIAPIEDI, PIAZZE, POSTEGGI, STRADE	2'143'574.09	1'442'821.81	48.57	700'752.28
143.010	CENTRO SPORTIVO MAPPO	2'418'682.78	2'687'425.31	-10.00	-268'742.53
143.020	CAMPO DA GIOCO "NAVEGNA"	59'941.00	66'601.10	-10.00	-6'660.10
143.110	CIMITERO REMORINO	885'723.79	984'137.55	-10.00	-98'413.76
143.120	CIMITERO BORENCO "SPURGO"	102'027.22	113'363.58	-10.00	-11'336.36
143.210	EDIFICIO AMMINISTRATIVO BORENCO "CASA COMUNALE"	116'693.64	129'659.60	-10.00	-12'965.96
143.220	EDIFICIO AMMINISTRATIVO CERESOL "POLIZIA"	34'434.18	38'260.20	-10.00	-3'826.02
143.310	EDIFICIO CULTURALE VALEGGIA "ELISARION"	95'012.85	105'569.83	-10.00	-10'556.98
143.320	EDIFICIO CULTURALE RIVAPIANA "VILLA SAN QUIRICO"	957'780.52	1'064'200.58	-10.00	-106'420.06



**BILANCIO INTERMEDIO
AL 31-12-2017**

COMUNE MINUSIO

Conto	Descrizione	SALDO	Anno preced.	Var. %	Variaz. Netta
143.410	EDIFICIO SCOLASTICO CADOGNO "FABBRICATO NORD"	533'729.89	593'033.21	-10.00	-59'303.32
143.420	EDIFICIO SCOLASTICO CADOGNO "FABBRICATO SUD"	520'338.82	578'154.25	-10.00	-57'815.43
143.430	EDIFICIO SCOLASTICO VIGNASCIA "FABBRICATO NCS"	1'233'149.55	1'370'166.17	-10.00	-137'016.62
143.510	EDIFICIO PER ANZIANI NAVEGNA "CASA REA"	1'326'874.14	1'472'036.60	-9.86	-145'162.46
143.560	EDIFICIO ABITATIVO VIA REMORINO "CASA DELL'USIGNOLO"	318'835.06	354'261.18	-10.00	-35'426.12
143.570	EDIFICIO ABITATIVO VIA SAN QUIRICO "CASA SAN QUIRICO"	29'970.49	33'300.55	-10.00	-3'330.06
143.580	EDIFICIO VIA FRIZZI "CAMPIDOGGIO"	263'765.80	293'073.11	-10.00	-29'307.31
143.590	CIMITERO	1'492.00	0.00		1'492.00
143.610	EDIFICIO PER BAMBINI CERESOL "SCUOLA DELL'INFANZIA"	1'997'354.10	2'219'282.33	-10.00	-221'928.23
143.710	EDIFICIO PER MAGAZZINO REMORINO "NUOVI MAGAZZINI"	88'636.14	98'484.60	-10.00	-9'848.46
143.810	EDIFICIO PUBBLICO MAPPO	1'447'529.42	1'608'366.02	-10.00	-160'836.60
143.910	EDIFICI E STRUTTURE DIVERSE	351'222.84	388'919.49	-9.69	-37'696.65
146.010	ARREDAMENTO E MACCHINE D'UFFICIO	114'546.79	124'951.45	-8.33	-10'404.66
146.110	ATTREZZATURE, MACCHINARI, VEICOLI	1'104'883.79	348'831.25	216.74	756'052.54
	PRESTITI E PARTECIPAZIONI	7'475'487.60	7'475'487.60	0.00	0.00
154.010	PARTECIPAZIONE AZIONARIA FART	1.00	1.00	0.00	0.00
154.110	PARTECIPAZIONE AZIONARIA KURSAAL LOCARNO SA	700'000.00	700'000.00	0.00	0.00
154.210	PARTECIPAZIONE AZIONARIA SES	6'050'483.60	6'050'483.60	0.00	0.00
154.310	QUOTA SOCIALE BANCA RAIFFEISEN	1.00	1.00	0.00	0.00
154.410	PARTECIPAZIONE AZIONARIA CARDADA IMPIANTI TURISTICI S	1.00	1.00	0.00	0.00
154.610	CAPITALE DI COOPERATIVA CENTRALE EMISS COMUNI SVIZZ	1.00	1.00	0.00	0.00
154.710	PARTECIPAZIONE AZIONARIA CENTRO BALNEARE REGIONAL	700'000.00	700'000.00	0.00	0.00
154.810	QUOTA PARTECIPAZIONE FONDAZIONE RIVAPIANA	25'000.00	25'000.00	0.00	0.00
	CONTRIBUTI PER INVESTIMENTI	864'359.21	866'883.79	-0.29	-2'524.58
161.010	CONTRIBUTI AL CANTONE PER INVESTIMENTI	579'310.91	643'678.79	-10.00	-64'367.88
162.010	CONTRIBUTI A COMUNI E CONSORZI PER INVESTIMENTI	285'048.30	223'205.00	27.71	61'843.30
	ALTRE USCITE ATTIVATE	68'701.46	88'577.94	-22.44	-19'876.48
171.010	STUDI PIANIFICATORI	41'593.19	52'433.59	-20.67	-10'840.40
179.010	ALTRE USCITE ATTIVATE	27'108.27	36'144.35	-25.00	-9'036.08



**BILANCIO INTERMEDIO
AL 31-12-2017**

COMUNE MINUSIO

Conto	Descrizione	SALDO	Anno preced.	Var. %	Variaz. Netta
BILANCIO - PASSIVO					
IMPEGNI CORRENTI		54'951'285.37	54'012'062.89	1.74	939'222.48
200.000	CREDITORI AUTOMATICI	3'040'696.97	1'949'380.62	55.98	1'091'316.35
200.110	DEBITI PER CONTRIBUTI AVS/AI/PG/AD	1'402'614.08	577'139.30	143.03	825'474.78
200.140	DEBITI PER CONTRIBUTI AVS/AI/PG/AD	0.00	10'190.35	-100.00	-10'190.35
200.150	DEBITI PER CONTRIBUTI CASSA PREVIDENZA I° PILASTRO	4'145.55	7'949.75	-47.85	-3'804.20
200.170	DEBITI PER CONTRIBUTI ASSICURAZIONI INFORTUNI	8'595.05	7'362.10	16.75	1'232.95
200.190	DEBITI PER CONTRIBUTI CASSA PENSIONE STATO DOCENTI	117.80	0.00		117.80
200.310	DEBITI PER IMPOSTE ALLA FONTE	0.00	1'827.60	-100.00	-1'827.60
200.310	DEBITI PER INTERESSI PASSIVI SU MUTUI	0.00	13'510.99	-100.00	-13'510.99
200.510	DEBITI PER CREDITORI CASA REA	113'655.05	171'929.54	-33.89	-58'274.49
203.030	DEBITI PER CONTRIBUTI CONSORZIO DEPURAZIONE ACQUE	116'968.95	40'341.95	189.94	76'627.00
203.040	DEBITI PER CONTRIBUTI CONSORZIO POMPIERI	175'000.00	175'000.00	0.00	0.00
203.050	DEBITI PER CONTRIBUTI CONSORZIO PROTEZIONE CIVILE	14'000.00	40'312.25	-65.27	-26'312.25
203.110	DEBITI PER CONTRIBUTI A COMUNI PER SPESE SCOLASTICHE	0.00	33'000.00	-100.00	-33'000.00
203.130	DEBITI PER CONTRIBUTI CENTRO BALNEARE REGIONALE	32'000.00	32'000.00	0.00	0.00
204.010	DEBITI PER CONTRIBUTI ANZIANI IN ISTITUTI	400'000.00	500'000.00	-20.00	-100'000.00
204.020	DEBITI PER CONTRIBUTI ASSISTENZA SOCIALE	85'159.67	146'528.81	-41.88	-61'359.14
204.030	DEBITI PER CONTRIBUTI CM/PC/AVS/AI	0.00	50'000.00	-100.00	-50'000.00
204.060	DEBITI PER CONTRIBUTI GESTIONE SCUOLA VIGNASCIA	87'583.00	100'000.00	-12.42	-12'417.00
204.070	DEBITI PER CONTRIBUTI SERVIZIO DENTARIO	20'000.00	20'000.00	0.00	0.00
204.090	DEBITI PER CONTRIBUTI ASSISTENZA CURE A DOMICILIO	10'000.00	0.00		10'000.00
204.100	DEBITI PER CONTRIBUTI SERVIZI DI APPOGGIO	25'000.00	0.00		25'000.00
205.010	DEBITI PER TASSE ART 19 LEGGE EDILIZIA	0.00	-22'451.45	-100.00	22'451.45
206.010	CONTO CORRENTE STATO / COMUNE	525'971.62	0.00		525'971.62
206.120	DEBITI PER TASSE PATENTI CACCIA	7'656.00	7'266.00	5.37	390.00
206.130	DEBITI PER TASSE PATENTI PESCA	12'220.20	11'458.80	6.64	761.40
209.010	DEBITI PER IVA NAVIGAZIONE E PORTI	0.00	5'579.61	-100.00	-5'579.61
209.110	DEBITI PER IVA ELIMINAZIONE ACQUE LURIDE	0.00	13'788.27	-100.00	-13'788.27
209.310	DEBITI PER IVA TASSE POSTEGGI	0.00	6'646.75	-100.00	-6'646.75
DEBITI A MEDIO E LUNGO TERMINE		40'500'000.00	41'000'000.00	-1.22	-500'000.00
221.040	BANCA RAFFEISEN 2012/2016 FR. 60000000.- AL 0.80%	0.00	6'000'000.00	-100.00	-6'000'000.00
221.140	CORNËR BANCA 2016/2020 FR. 4000000.- AL 0.45%	4'000'000.00	4'000'000.00	0.00	0.00
221.630	POSTFINANCE 2015/2021 FR. 5000000.- AL 0.36%	5'000'000.00	5'000'000.00	0.00	0.00
221.640	POSTFINANCE 2015/2023 FR. 6000000.- AL 0.67%	6'000'000.00	6'000'000.00	0.00	0.00
221.900	BANCA STATO 2014/2018 FR. 12000000.- AL 0.67%	12'000'000.00	12'000'000.00	0.00	0.00



**BILANCIO INTERMEDIO
AL 31-12-2017**

COMUNE MINUSIO

Conto	Descrizione	SALDO	Anno preced.	Var. %	Variaz. Netta
221.920	BANCA RAIFFEISEN 2013/2017 FR. 8000000.-- AL 0.77%	3'500'000.00	8'000'000.00	-56.25	-4'500'000.00
221.930	CORNER BANCA 2017/2022 FR. 4000000.-- AL 0.35%	4'000'000.00	0.00		4'000'000.00
221.940	POSTFINANCE 2016/2022 FR. 6000000.-- AL 0.30%	6'000'000.00	0.00		6'000'000.00
	DEBITI PER GESTIONI SPECIALI	296'553.74	296'553.74	0.00	0.00
233.010	LEGATI	296'553.74	296'553.74	0.00	0.00
	ACCANTONAMENTI	298'011.95	186'669.00	59.65	111'342.95
240.010	ACCANTONAMENTO PER INVESTIMENTI	298'011.95	186'669.00	59.65	111'342.95
	TRANSITORI PASSIVI	200'593.05	240'013.85	-16.42	-39'420.80
259.110	DEBITI PER COMMISSIONE TUTORIE REGIONALI	-1'852.15	-48'887.00	-75.76	37'034.85
259.510	DEBITI PER STIPENDI E SALARI	0.00	2'997.85	-100.00	-2'997.85
259.610	DEBITI PER ANTICIPI SUSSIDI STATO CASA REA	156'144.70	141'302.46	10.50	14'842.24
259.710	DEBITI PER TASSE POSTEGGI ZONA BLU ANTICIPATE	31'400.00	0.00		31'400.00
259.910	DEBITI PARTITE DI GIRO E ALTRI TRANSITORI PASSIVI	22'383.85	144'600.54	-84.52	-122'216.69
259.920	DONAZIONI	2'516.65	0.00		2'516.65
	IMPEGNI VERSO FINANZIAMENTI SPECIALI	2'331'758.85	2'328'371.42	0.15	3'387.43
280.010	ACCANTONAMENTI PER MANUTENZIONI STRAORD CANALIZZ.	100'000.00	100'000.00	0.00	0.00
282.010	CONTRIBUTI SOSTITUTIVI PER POSTEGGI	424'190.00	424'190.00	0.00	0.00
283.010	CONTRIBUTI SOSTITUTIVI PER RIFUGI PROTEZIONE CIVILE	-22'780.00	106'421.45	-121.41	-129'201.45
284.010	ECCEDENZE CASA REA SECONDO CONTRATTO DI PRESTAZI	747'114.95	847'615.72	-11.86	-100'500.77
285.010	FONDO ENERGIE RINNOVABILI (FER)	1'083'233.90	850'144.25	27.42	233'089.65
	CAPITALE PROPRIO	8'283'670.81	8'011'074.26	3.40	272'596.55
290.010	AVANZO DI ESERCIZIO ANNI PRECEDENTI	8'011'074.26	6'907'978.45	15.97	1'103'095.81
291.010	AVANZO DI ESERCIZIO GESTIONE CORRENTE	272'596.55	1'103'095.81	-75.29	-830'499.26

AMMINISTRAZIONE COMUNALE

AMMORTAMENTI BENI AMMINISTRATIVI

AMMORTAMENTI BENI AMMINISTRATIVI

Conti di bilancio	Descrizione conti	01.01.2017	Ammortamento d'esercizio	Investimenti netti 2017	Saldo 2017 per conto	Saldo 2017 per gruppo
TERRENI						
123.100	Esproprio terreni	0.00	0.00			0.00
140.010	Terreni diversi - valore di stima	1'288'165.91	0.50%	389'060.40	1'670'785.48	1'670'785.48
OPERE DEL GENIO CIVILE						
141.110	Marcia piedi, piazze, posteggi, strade	1'442'821.81	12.00%	873'890.90	2'143'574.09	
141.210	Riali e rive	0.00	12.00%			2'143'574.09
COSTRUZIONI EDILI						
143.010	Centro sportivo Mappo	2'687'425.31	10.00%		2'418'682.78	
143.020	Campo da gioco Navegna	66'601.10	10.00%		59'940.99	
143.110	Cimitero Remorino	984'137.55	10.00%		885'723.80	
143.120	Cimitero Borenco - spurgo	113'363.58	10.00%		102'027.22	
143.210	Edificio amministrativo Borenco "Casa comunale"	129'659.60	10.00%		116'693.64	
143.220	Edificio amministrativo Ceresol "Polizia"	38'260.20	10.00%		34'434.18	
143.310	Edificio culturale Valeggia "Elisaron"	105'569.83	10.00%		95'012.85	
143.320	Edificio culturale Rivapiana "Villa San Quirico"	1'064'200.58	10.00%		957'780.52	
143.410	Edificio scolastico Cadogno "Palazzo uno"	593'033.21	10.00%		533'729.89	
143.420	Edificio scolastico Cadogno "Palazzo due"	578'154.25	10.00%		520'338.83	
143.430	Edificio scolastico Vignascia "NCS"	1'370'166.17	10.00%		1'233'149.55	
143.510	Edificio per anziani Navegna "Casa Rea"	1'472'036.60	10.00%	2'041.20	1'326'874.14	
143.560	Edificio in Via Remorino "Casa dell'Usignolo"	354'261.18	10.00%		318'835.06	
143.570	Edificio in Via S. Quirico "Casa San Quirico"	33'300.55	10.00%		29'970.50	
143.580	Edificio in Via Frizzi "Ristorante Campidoglio"	293'073.11	10.00%		263'765.80	
143.590	cimitero	0.00	10.00%	1'492.00	1'492.00	
143.610	Edificio per bambini Ceresol "Scuola dell'infanzia"	2'219'282.33	10.00%		1'997'354.10	
143.710	Edificio per magazzini "Remorino"	98'484.60	10.00%		88'636.14	
143.810	Edificio pubblico Mappo	1'608'366.02	10.00%		1'447'529.42	
143.910	Edifici, parchi e strutture diverse	388'919.49	10.00%	1'195.30	351'222.84	12'783'194.23
MOBILIO, MACCHINE, VEICOLI						

146.010	Arredamento e macchine d'ufficio	124'951.45	25.00%	31'237.86	20'833.20	114'546.79	
146.110	Attrezzature, installazioni, macchinari e parco veicoli	348'831.25	25.00%	87'207.81	843'260.35	1'104'883.79	1'219'430.58
CONTRIBUTI PER INVESTIMENTI							
161.010	Contributi al Cantone	643'678.80	10.00%	64'367.88		579'310.92	
162.010	Contributi a Comuni e Consorzi pubblici	223'205.00	10.00%	22'320.50	84'163.80	285'048.30	
166.010	Contributi a Istituzioni private	0.00	10.00%	0.00			864'359.22
ALTRE USCITE ATTIVATE							
171.010	Studi pianificatori	52'433.59	25.00%	13'108.40	2'268.00	41'593.19	
179.010	Altre uscite attivate	36'144.35	25.00%	9'036.09		27'108.26	68'701.46
PARZIALI		18'358'527.42	9.95%	1'826'687.51	2'218'205.15	18'750'045.06	18'750'045.06
CANALIZZAZIONI							
141.010	Canalizzazioni, fognature, impianti depurazione	0.00	3.50%	0.00	-111'342.95	0.00	0.00
PARZIALI		18'358'527.42		1'826'687.51	2'106'862.20	18'750'045.06	18'750'045.06
PRESTITI E PARTECIPAZIONI (>Capitale proprio)							
154.010	Partecipazione azionaria FART	1.00				1.00	
154.110	Partecipazione azionaria Casinò Kursaal SA	700'000.00				700'000.00	
154.210	Partecipazione azionaria SES	6'050'483.60				6'050'483.60	
154.215	Partecipazione SES Holding	0.00				0.00	
154.220	Quote azionarie AET	0.00				0.00	
154.310	Quota sociale Banca Raiffeisen	1.00				1.00	
154.410	Partecipazione azionaria Cardada impianti turistici Sa	1.00				1.00	
154.610	Capitale di cooperativa Centrale emissione Comuni CH	1.00				1.00	
154.710	Partecipazione azionaria Centro balneare regionale Sa	700'000.00				700'000.00	
154.810	Quota di partecipazione Fondazione Rivapiana	25'000.00				25'000.00	7'475'487.60
TOTALI AMMORTAMENTI ORDINARI		25'834'015.02		1'826'687.51	2'106'862.20	26'225'532.66	26'225'532.66

Ammortamento minimo LOC (escluso canalizzazioni)= Fr.1'468'682.19 (8% di Fr. 18358527.42)
 Ammortamento medio LOC = 9.95% (Fr. 1'826'687.51: Fr.18'358'527.42 X 100)

AMMINISTRAZIONE COMUNALE

MOVIMENTO GENERALE INVESTIMENTI

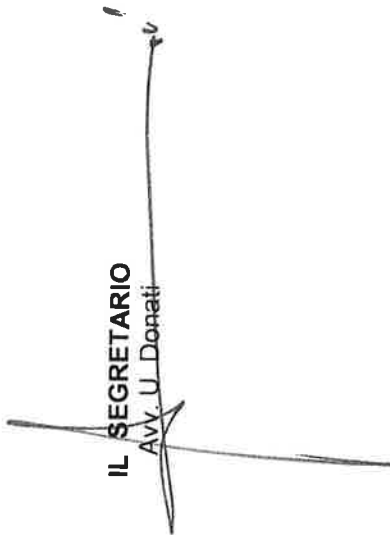
Conto Bilancio	Conto	MM	Appr. CC	Importo	Scadenza	Opera	Saldi complessivi		Gestione corrente		Saldi complessivi		Confronto con credito	
							Entrate	Uscite	Entrate	Uscite	Entrate	Uscite	Da effettuare	Osservazioni
140010	TERRENI NON EDIFICATI													
140010	Vendita scoproni terreno esproprio formale fondo 1311 RFD	15/16	26.09.2016	365'000.00	26.09.2018		17'300.00	0.00			17'300.00	0.00		Liquidato
141010	CANALIZZAZIONI													
141010	Fognatura Pozzaracchia - tratta 198-202	27/08	09.11.2009	769'000.00	09.11.2011		0.00	646'725.35			0.00	389'060.40	4'060.40	Liquidato
141010	Fognatura zona ai fanghi		delega				0.00	0.00	36'266.55		0.00	0.00	0.00	Liquidato
141010	Fognatura Vicolo Cadriego, Vicolo Cappelletta, Via Vicini	09/11	14.11.2011	796'000.00	14.11.2013		0.00	606'353.75	21'313.05		0.00	0.00	0.00	Liquidato
141010	Fognatura Via Albaredo - tratta 25-42 / 259-406	33/14	23.05.2015	3'110'000.00	23.05.2018		0.00	61'963.55			0.00	627'666.80	-168'333.20	Liquidato
141010	Fognatura Via Albaredo - tratta 25-42 / 259-406	04/03	02.06.2003	1'210'000.00	02.06.2005		0.00	95'648.80			0.00	61'963.55	-3'048'036.45	In esecuzione
141010	Fognatura Via Navegna, via Simen	26/13	16.12.2013	970'000.00	16.12.2015		0.00	536'804.35	43'428.45		0.00	95'648.80	-1'114'351.20	Annullato
141010	Fognatura vcl Cappelletta vcl Orti vcl Mezzo	15/14	29.09.2014	27'000.00	29.09.2016		0.00	22'693.30			0.00	560'232.80	-389'767.20	In esecuzione
141010	Fognatura cappelletta via G. Motta Torcett	25/16	08.05.2017	1'590'000.00	31.12.2018		0.00	0.00	10'576.45		0.00	22'693.30	-4'306.70	In esecuzione
141010	Scioglimento Consorzio depurazione acque	06/09	08.06.2009	936'168.95	31.12.2012		0.00	312'056.25	67'404.15		0.00	10'576.45	-1'579'423.55	In esecuzione
141010	Costi d'emissione contributi costruzione canalizzazione	27/98	26.10.1998	1'350'000.00	26.10.2000		0.00	80'000.00			0.00	379'460.40	-556'708.55	Pagamento rateale
141010	Piano generale canalizzazioni - aggiornamento calcolo CCC	02/08	20.10.2008	255'000.00	20.10.2010		0.00	277'840.00			0.00	80'000.00	-55'000.00	In esecuzione
141010	Fognature Nucleo Centro paese, Via G. Motta e Torcett	29/14	29.09.2014	27'000.00	29.09.2016		0.00	0.00			0.00	277'840.00	22'840.00	Liquidato
141110	MARCIAPIEDI, PIAZZE, POSTEGGI, STRADE													
141110	Strada provvisoria di cantiere via Castagni / Via Albaredo	40/07	05.11.2007	411'000.00	05.11.2009		0.00	0.00			0.00	0.00	-411'000.00	Annullato
141110	Nuovo arredo Via Verbano	26/16	08.05.2017	170'000.00	08.05.2019		0.00	0.00	3'000.00		0.00	-167'000.00	-15'199.40	In esecuzione
141110	Rinforzo e allargamento inizio di Via Moranda (*progetto)	20/09	09.11.2009	177'500.00	09.11.2012		0.00	195'195.40	32'824.80		0.00	3'000.00	-15'199.40	Liquidato
141110	Sistemazione Via R. Simen	49/01	25.03.2002	222'000.00	31.12.2003		2'300'000.00	191'394.00			2'300'000.00	162'300.60	-30'606.00	Liquidato
141110	Rinforzo tratto strada Via Moranda (2* Tappa)	18/12	17.12.2012	100'000.00	17.12.2014		0.00	64'920.70			0.00	64'920.70	-35'079.30	Liquidato (in corso prelie)
141110	Rinforzo manufatti e muri portanti lungo via dei Colli	05/06	05.03.2007	80'000.00	05.03.2009		0.00	0.00			0.00	0.00	-80'000.00	Liquidato
141110	Ponti		delega				0.00	0.00	30'770.70		0.00	30'770.70	30'770.70	Liquidato
141110	Ponti Creanza a Gaggio in V Colli e Navegna in V Albaredo	21/09	09.11.2009	2'204'000.00	09.11.2012		0.00	80'076.40			0.00	80'076.40	-2'123'923.60	Annullato liquidato
141110	Ponti Creanza a Gaggio in V Colli e Navegna in V Albaredo	33/14	23.03.2015	3'110'000.00	23.03.2017		0.00	0.00	249'022.20		0.00	249'022.20	-2'860'977.80	In esecuzione
141110	Marcialedi via dei Paoli / Ceresol	26/14	15.12.2014	41'000.00	15.12.2016		0.00	10'000.00			0.00	27'538.70	-13'461.30	Liquidato
141110	Allargamento Via dei Colli (Bellazza)	34/13	05.05.2014	131'000.00	05.05.2016		0.00	811.30			0.00	129'256.35	-1'743.65	In esecuzione
141110	Nuovo arredo Via Brione - Via Solana	06/14	05.05.2014	151'900.00	05.05.2016		0.00	19'000.00	302'662.45		0.00	710'113.75	-808'886.25	In esecuzione
141110	Sentiero Roccabella	03/17	08.05.2017	275'000.00	08.05.2019		0.00	0.00			0.00	26'522.45	-248'477.55	In esecuzione
141110	Progettazione captazione acqua falda CS Mappo	21/11	24.09.2012	35'000.00	24.09.2014		0.00	14'495.20			0.00	11'340.00	-9'164.80	In esecuzione
14110	Nuova stazione di pompaggio Mappo	27/13	05.05.2014	95'000.00	05.05.2016		0.00	23'716.80	7'344.20		0.00	31'061.00	-63'939.00	In esecuzione
14110	Progettazione trasformazione part. 13111 - giardino	15/16	26.09.2016	30'000.00	26.09.2018		0.00	0.00			0.00	0.00	-30'000.00	In esecuzione
141110	Zona blu e zona 30 Madonna Grazie - Rivapiana - Navegna	29/14	23.03.2015	735'000.00	23.03.2017		0.00	18'800.00	387'688.00		0.00	57'588.00	-677'412.00	In esecuzione
141110	Risanamento tratto finale strada com. Val Resa	01/16	26.09.2016	70'000.00	26.09.2018		0.00	18'600.00	5'663.10		0.00	24'463.10	-45'536.90	In esecuzione
141210	RIALI E RIVE													
143	COSTRUZIONI EDILI													
143610	Ristrutturazione e ampliamento scuola dell'infanzia	03/08	19.06.2006	3'217'000.00	19.06.2010		0.00	2'353'170.65			0.00	2'353'170.65	-863'829.35	Liquidato
143580	Ristrutturazione Campidoglio (progettazione definitiva)	19/12	15.04.2013	224'434.50	15.04.2015		0.00	175'988.40			0.00	175'988.40	-48'546.10	Liquidato
143560	Ristrutturazione Campidoglio (progettazione definitiva)	19/12	15.04.2015	0.00	15.04.2015		0.00	0.00			0.00	0.00	0.00	Liquidato
143910	Messa in sicurezza edifici pubblici	07/03	02.06.2003	458'000.00	02.06.2005		22'458.00	218'122.45	11'95.30		22'458.00	220'317.75	-237'662.25	In esecuzione

143910	503368		13.09.2000		45'000.00							45'000.00	39'100.00	-5'900.00	Da completare
143510	503510	13/08	15.12.2008	Donazione Fondo Elisarion per interventi a favore del Centro		28'000.00	15.12.2010				30'401.60	0.00	30'401.60	2'401.60	sospeso
143510	503520	01/14	06.05.2014	Ampliamento sala pranzo Casa Rea	0.00	480'000.00	06.05.2016				408'552.20	2'041.20	408'553.40	-81'436.60	In esecuzione
143510	503540	29/15	28.09.2015	impianto riscaldamento Casa Rea	0.00	80'000.00	28.09.2017				0.00	0.00	0.00	-80'000.00	Liquidato
143510	503550	30/15	28.09.2015	sostituzione ascensore Centro Anziani Casa Rea	0.00	250'000.00	28.09.2017				0.00	0.00	0.00	-250'000.00	In esecuzione
143510	503896	13/17	09.10.2017	scostazione letti con relativi motori Centro Anziani Casa Rea	0.00	500'000.00	09.10.2018				447'988.90	0.00	447'988.90	-52'011.10	liquidato
143590	503901	22/16	08.05.2017	valore residuo investimenti illuminazione SES	0.00	70'000.00	08.05.2017				0.00	0.00	1'492.00	-68'508.00	In esecuzione
				MOBILE, MACCHINE, VEICOLI, INSTALLAZIONI											
146010	506630	29/13	16.12.2013	Arredo scolastico	0.00	330'000.00	16.12.2015				204'473.20	20'833.20	225'306.40	-104'693.60	In esecuzione
146110	506564	07/15	28.09.2015	Impianto fotovoltaico CS Mappo	0.00	173'500.00	28.09.2017				137'656.70	0.00	137'656.70	-35'843.30	Liquidato
146110	506900	04/17	08.05.2017	Sostituzione veicoli squadra comunale	0.00	226'000.00	08.05.2019				234'263.00	0.00	234'263.00	8'263.00	Liquidato
146110	506940	05/17	09.10.2017	Rete Bike Sharing	0.00	236'000.00	09.10.2019				113'329.80	0.00	113'329.80	-122'670.20	Liquidato
146110	506800	25/13	05.05.2014	ammodernamento parco illuminazione del Comune	0.00	500'000.00	05.05.206				21'407.75	0.00	300'979.75	-199'020.25	In esecuzione
146110	506810	36/14	15.12.2014	ammodernamento illuminazione pubblica ai farghi	0.00	254'000.00	15.12.2016				26'792.80	13'729.00	40'521.80	-213'478.20	In esecuzione
146110	569020	29/02	16.12.2002	Progetto biciclette elettriche	5'304.00	150'000.00	16.12.2004				144'967.70	12'541.90	157'509.60	2'205.60	In esecuzione
179010	509010	28/10	25.10.2010	ALTRI INVESTIMENTI IN BENI AMMINISTRATIVI											
179010	561040	13/04	14.06.2004	Restauro e attivazione fondo fotografico Centro Elisarion	0.00	150'000.00	25.10.2012				70'121.16	0.00	70'121.16	-79'878.84	In esecuzione
177010	561340	11/04	08.11.2004	Studio piano segnaletica turistica/culturale	0.00	10'000.00	14.06.2006				0.00	0.00	0.00	-10'000.00	Sospeso
154215	524080			Revisione Piano Regolatore - seconda fase e dopo CdS	0.00	504'000.00	08.11.2006				443'684.85	2'268.00	445'952.85	-58'047.15	In esecuzione (credito su)
154220	524080	30/14	15.12.2014	PRESTITI E PARTECIPAZIONI											
				Partecipazione azioni SES Holding SA	0.00	29'000.00					29'000.00	0.00	29'000.00	0.00	Pagato
				Partecipazione SES SA	0.00	1'850'228.60					1'850'228.60	0.00	1'850'228.60	228.60	Pagato
				CONTRIBUTI PER INVESTIMENTI											
161010	503082	05/12	27.02.2012	Allo Stato											
161010	551080	30/06	23.10.2006	Ammodernamento impianto riscaldamento Vignascia	0.00	450'000.00	27.02.2014				423'661.00	0.00	423'661.00	-26'339.00	liquidato
161010	561100		delega	Attuazione opere di prima priorit� P.T.L.V.M	0.00	786'200.00	23.10.2016				638'868.10	0.00	638'868.10	-147'331.90	In esecuzione
162010	562062	11/14	05.05.2014	Contributo sistemazione 4 strutture pedonali	0.00	58'400.00					58'400.00	0.00	58'400.00	0.00	In esecuzione
162010	562151	36/13	05.05.2014	A Enti pubblici											
162010	561110	12/14	29.09.2014	Partecipazione risanamento Ponti Navegna - Brione s. Minusio	0.00	50'000.00					0.00	0.00	0.00	-50'000.00	In esecuzione
565090		11/13	17.06.2013	Palazzo del cinema	0.00	680'000.00					204'000.00	68'000.00	272'000.00	-408'000.00	In esecuzione
				Contributo moderazione arredo Minusio Murallo	0.00	110'000.00					16'163.80	0.00	16'163.80	-93'836.20	liquidato
				Restauro e part. Così Elisarion Monte Verit�	0.00	250'000.00					0.00	0.00	0.00	-250'000.00	In esecuzione
				A istituzioni e economie private											
				TOTALI PARZIALI		2'439'485.00		335'557.25	2'732'751.05	9'688'810.86	2'732'751.05	2'732'751.05	18'417'071.16	-18'531'081.79	
				USCITA NETTA PER INVESTIMENTI		7'249'325.86		2'397'193.80	15'622'316.91						
141010	610010	01/93	04.03.1993	TOTALI A PAREGGIO		9'688'810.86		2'732'751.05	2'732'751.05	11'454'162.20	11'454'162.20	11'454'162.20	18'417'071.16	-18'531'081.79	
141010	610020	16/13	30.09.2013	Piano generale canalizzazioni – prelev. contr. Costruzioni	0.00	115'193'11.00					115'193'11.00	0.00	115'193'11.00	65'148.80	In esecuzione
233010	669030	10/13		Piano generale canalizzazioni – prelev. contr. Costruzioni	0.00	7096'715.40					7096'715.40	0.00	7096'715.40	-6'962.64	In esecuzione
				Altri contributi per investimenti/lascio	-266'553.74	266'553.74					266'553.74	0.00	266'553.74	0.00	

**Approvato dal Municipio
con seduta del 27 marzo 2018**

PER IL MUNICIPIO

IL SEGRETARIO
AVV. U. Donati



IL SINDACO
avv. F. Dafond



IL CONTABILE
F. Invernizzi



Approvato dal Consiglio comunale il

AZIENDA COMUNALE ACQUA POTABILE

GESTIONE CORRENTE

AZIENDA COMUNALE ACQUA POTABILE

GESTIONE INVESTIMENTI

AZIENDA COMUNALE ACQUA POTABILE RICAPITOLAZIONE CONSUNTIVO

DESCRIZIONE	CONSUNTIVO	PREVENTIVO
<u>GESTIONE CORRENTE</u>		
USCITE CORRENTI	1094917.73	1239600.00
AMMORTAMENTI BENI AMMINISTRATIVI	536498.1	547000.00
ADDEBITI INTERNI	0.00	0.00
TOTALE SPESE CORRENTI	1631415.83	1786600.00
ENTRATE CORRENTI	2112333.91	2161000.00
ACCREDITI INTERNI	0.00	0.00
TOTALE RICAVI CORRENTI	2112333.91	2161000.00
RISULTATO D'ESERCIZIO	480918.08	374400.00
<u>GESTIONE INVESTIMENTI</u>		
USCITE PER INVESTIMENTI	1254775.91	2850000.00
ENTRATE PER INVESTIMENTI	235250.48	0.00
ONERE NETTO D'INVESTIMENTO	1019525.43	2850000.00
<u>CONTO DI CHIUSURA</u>		
ONERE NETTO D'INVESTIMENTO	1019526.43	2850000.00
AMMORTAMENTI BENI AMMINISTRATIVI	536498.10	547000.00
RISULTATO D'ESERCIZIO	480918.08	374400.00
AUTOFINANZIAMENTO	1017416.18	921400.00
AUMENTO / DIMINUIZIONE DEBITO PUBBLICO	-2109.25	-1928600.00

CONSUNTIVO SECONDO LA CLASSIFICAZIONE ISTITUZIONALE = FUNZIONALE
PER L'ANNO 2017

DICASTERO	RICAPITOLAZIONE CONTO DI GESTIONE CORRENTE			
	CONSUNTIVO 2017	RICAVI CORRENTI	SPESE CORRENTI	PREVENTIVO 2017
1 AMMINISTRAZIONE GENERALE	1'631'415.83	77.23 %	2'112'333.91 100.00 %	1'786'600.00
TOTALI	1'631'415.83	77.23 %	2'112'333.91 100.00 %	2'161'000.00
MAGGIOR ENTRATA				374'400.00
AVANZO D'ESERCIZIO	480'918.08	22.77 %		
TOTALI A PAREGGIO	2'112'333.91		2'112'333.91	2'161'000.00

CONSUNTIVO SECONDO LA CLASSIFICAZIONE ISTITUZIONALE = FUNZIONALE
PER L'ANNO 2017RICAPITOLAZIONE CONTO DI GESTIONE CORRENTE
PRIMA RICAPITOLAZIONE

	SPESE	%	RICAVI	%
1 AMMINISTRAZIONE GENERALE				
100 Amministrazione Generale	1'631'415.83	77.23	2'112'333.91	100.00
TOTALE PER DICASTERO	1'631'415.83		2'112'333.91	
TOTALI	1'631'415.83	77.23 %	2'112'333.91	100.00 %
AVANZO D'ESERCIZIO	480'918.08	22.77 %		
TOTALI A PAREGGIO	2'112'333.91		2'112'333.91	

**CONSUNTIVO SECONDO LA CLASSIFICAZIONE ISTITUZIONALE = FUNZIONALE
PER L'ANNO 2017****Gestione Corrente****RICAPITOLAZIONE PER GENERE DI CONTO - RIASSUNTO**

	CONSUNTIVO 2017	PREVENTIVO 2017	CONSUNTIVO 2016
3 SPESE CORRENTI	1'631'415.83	1'786'600.00	1'680'443.59
30 SPESE PER IL PERSONALE	564'425.45	609'700.00	564'901.60
31 SPESE PER BENI E SERVIZI	399'248.43	479'800.00	452'901.87
32 INTERESSI PASSIVI	131'243.85	150'000.00	116'792.35
33 AMMORTAMENTI	536'498.10	547'100.00	545'847.77
4 RICAVI CORRENTI	2'112'333.91	2'161'000.00	2'034'951.16
42 REDDITI DELLA SOSTANZA	0.00	500.00	0.00
43 RICAVI PER PRESTAZIONI, VENDITE, TASSE, DIRITTI, MULTE	2'112'333.91	2'160'500.00	2'034'951.16



CONSUNTIVO SECONDO LA CLASSIFICAZIONE ISTITUZIONALE = FUNZIONALE
PER L'ANNO 2017

RICAPITOLAZIONE PER GENERE DI CONTO		CONSUNTIVO 2017		
CONTO	%	DESCRIZIONE DEL CONTO	PREVENTIVO 2017	CONSUNTIVO 2016
3	100.00	SPESE CORRENTI	1'631'415.83	1'786'600.00
30	34.60	SPESE PER IL PERSONALE	564'425.45	609'700.00
300	0.05	INDENNITÀ A COMMISSIONI E DELEGAZIONI	843.00	384.00
301	25.24	STIPENDI E INDENNITÀ AL PERSONALE	411'769.70	448'500.00
303	2.21	CONTRIBUTI AVS, AI, IPG, AD, AF	36'055.75	40'000.00
304	3.04	CONTRIBUTO CASSA PENSIONE E RISPARMIO	49'628.95	53'000.00
305	0.61	PREMI ASSICURAZIONE INFORTUNI E MALATTIE	9'872.15	8'000.00
306	0.13	ABBIGLIAMENTO DI SERVIZIO	2'125.70	2'000.00
308	3.30	COMPENSI A TERZI PER PERSONALE AVVENTIZIO	53'860.20	50'000.00
309	0.02	ALTRE SPESE PER IL PERSONALE	270.00	6'000.00
31	24.47	SPESE PER BENI E SERVIZI	399'248.43	479'800.00
310	0.14	MATERIALI DI UFFICIO E STAMPATI	2'261.40	7'500.00
311	1.29	ATTREZZATURE, MACCHINARI E MOBILIO	21'047.40	30'500.00
312	7.03	ENERGIA ELETTRICA E COMBUSTIBILE	114'744.05	123'800.00
313	3.19	MATERIALI DI CONSUMO	52'042.44	68'000.00
314	4.26	MANUTENZIONI STABILI E STRUTTURE	69'571.55	107'500.00
315	1.95	MANUTENZIONI ATTREZZATURE, MACCHINE, MOBILI E VEICOLI	31'844.20	46'000.00
316	0.00	AFFITTI E LOCAZIONI	0.00	500.00
317	0.15	RIMBORSI SPESE	2'400.00	3'000.00
318	6.46	SERVIZI E ONORARI	105'337.39	93'000.00
32	8.04	INTERESSI PASSIVI	131'243.85	150'000.00
322	8.04	INTERESSI PASSIVI PER DEBITI A MEDIA E LUNGA SCADENZA	131'243.85	150'000.00
				1'680'443.59
				564'901.60
				412'502.30
				36'290.60
				48'062.95
				10'381.75
				0.00
				51'980.00
				5'300.00
				452'901.87
				1'914.65
				38'767.20
				145'510.35
				73'363.27
				54'686.60
				47'923.75
				0.00
				2'400.00
				88'336.05
				116'792.35

CONSUNTIVO SECONDO LA CLASSIFICAZIONE ISTITUZIONALE = FUNZIONALE
PER L'ANNO 2017

RICAPITOLAZIONE PER GENERE DI CONTO					
CONTO	%	DESCRIZIONE DEL CONTO	CONSUNTIVO 2017	PREVENTIVO 2017	CONSUNTIVO 2016
33	32.89	AMMORTAMENTI	536'498.10	547'100.00	545'847.77
330	0.00	AMMORTAMENTI SU BENI PATRIMONIALI	0.00	100.00	0.00
331	32.89	AMMORTAMENTI ORDINARI SU BENI AMMINISTRATIVI	536'498.10	547'000.00	545'847.77

CONSUNTIVO SECONDO LA CLASSIFICAZIONE ISTITUZIONALE = FUNZIONALE
PER L'ANNO 2017

		RICAPITOLAZIONE PER GENERE DI CONTO			
CONTO	%	DESCRIZIONE DEL CONTO	CONSUNTIVO 2017	PREVENTIVO 2017	CONSUNTIVO 2016
4	100.00	R I C A V I C O R R E N T I	2'112'333.91	2'161'000.00	2'034'951.16
42	0.00	REDDITI DELLA SOSTANZA	0.00	500.00	0.00
420	0.00	INTERESSI DA BANCHE	0.00	500.00	0.00
43	100.00	R I C A V I P E R P R E S T A Z I O N I, V E N D I T E, T A S S E, D I R I T T I, M U L T E	2'112'333.91	2'160'500.00	2'034'951.16
431	0.05	TASSE PER SERVIZI AMMINISTRATIVI	990.95	500.00	253.30
434	93.45	ALTRE TASSE DI UTILIZZAZIONE SERVIZI	1'974'056.41	2'006'000.00	1'937'745.41
435	1.36	VENDITE	28'654.18	67'000.00	7'678.62
436	5.14	RIMBORSI	108'632.37	87'000.00	89'259.93
439	0.00	ALTRI RICAVI PER PRESTAZIONI E VENDITE	0.00	0.00	13.90



CONSUNTIVO SECONDO LA CLASSIFICAZIONE ISTITUZIONALE = FUNZIONALE
PER L'ANNO 2017

1	AMMINISTRAZIONE GENERALE	CONSUNTIVO 2017		PREVENTIVO 2017	CONSUNTIVO 2016
		SPESE	RICAVI		
100	Amministrazione Generale				
3	SPESE CORRENTI				
300.01	INDENNITÀ PER COMMISSIONI E DELEGAZIONI	843.00		2'200.00	384.00
301.01	STIPENDI PERSONALE AMMINISTRATIVO IN ORGANICO	115'804.95		115'000.00	115'790.15
301.02	STIPENDI PERSONALE DI ESERCIZIO IN ORGANICO	258'633.60		227'000.00	233'406.40
301.03	STIPENDI PERSONALE DI ESERCIZIO STRAORDINARIO	26'020.00		57'000.00	43'457.65
301.04	STIPENDIO PERSONALE AMMINISTRATIVO STRAORDINARIO	0.00		30'000.00	0.00
301.05	GRATIFICHE DI ANZIANITÀ E PRESTAZIONI STRAORDINARIE	4'520.10		12'000.00	13'080.20
301.06	ALTRE INDENNITÀ DI SERVIZIO	6'791.05		7'500.00	6'767.90
303.01	CONTRIBUTI AVS, AI, IPG, AD, AF	36'055.75		40'000.00	36'290.60
304.01	CONTRIBUTI CASSA PENSIONE E RISPARMIO	49'628.95		53'000.00	48'062.95
305.01	CONTRIBUTI ASSICURAZIONE INFORTUNI E MALATTIE	9'872.15		8'000.00	10'381.75
306.01	ABBIGLIAMENTO DA LAVORO PERSONALE DI ESERCIZIO	2'125.70		2'000.00	0.00
308.01	PERSONALE STRAORDINARIO DA TERZI	53'860.20		50'000.00	51'980.00
309.01	ALTRE SPESE PER IL PERSONALE	270.00		6'000.00	5'300.00
310.01	MATERIALI DI UFFICIO E STAMPATI	1'590.55		5'000.00	1'914.65
310.02	INSERZIONI	670.85		1'500.00	0.00
310.03	PROMOZIONE PER L'UTILIZZO PARSIMONIOSO	0.00		1'000.00	0.00
311.01	ARREDAMENTO E MACCHINE UFFICIO	0.00		500.00	0.00
311.02	APPARECCHIATURE, ATTREZZATURE E MACCHINARI	21'047.40		30'000.00	38'767.20
312.02	ENERGIA ELETTRICA SERBATOIO ESPLANADE-ALBAREDO	9'410.30		10'000.00	20'339.60
312.03	ENERGIA ELETTRICA SERBATOIO ALBAREDO-ZOTTE	1'654.55		5'000.00	7'462.75
312.04	ENERGIA ELETTRICA SERBATOIO CIOSSI	371.05		400.00	229.00
312.05	ENERGIA ELETTRICA SERBATOIO VAL RESA	1'816.25		2'400.00	726.25
312.06	ENERGIA ELETTRICA SERBATOIO MONDACCE	397.60		300.00	244.00
312.07	ENERGIA ELETTRICA POZZO BIVIO VAL RESA	-10.45		200.00	304.10
312.09	ENERGIA ELETTRICA SERBATOIO RONCO DI BOSCO	2'503.70		1'000.00	2'072.65
312.10	ENERGIA ELETTRICA IMPIANTO UV VAL RESA	479.25		500.00	377.75
312.11	ENERGIA ELETTRICA PRODUZIONE IMPIANTO UV	60.00		600.00	60.00



**CONSUNTIVO SECONDO LA CLASSIFICAZIONE ISTITUZIONALE = FUNZIONALE
PER L'ANNO 2017**

1	AMMINISTRAZIONE GENERALE	CONSUNTIVO 2017		PREVENTIVO 2017	CONSUNTIVO 2016
		SPESE	RICAVI		
100	Amministrazione Generale				
3	SPESE CORRENTI				
312.12	ENERGIA ELETTRICA STAZIONE INTERCOM. MINUSIO-TENERO	96'373.00		100'000.00	112'919.35
312.13	ENERGIA ELETTRICA CAMERA VIA PANORAMICA	390.35		400.00	312.95
312.14	ENERGIA ELETTRICA PRODUZIONE SERBATOIO ZOTTE	720.00		3'000.00	360.00
312.15	ENERGIA ELETTRICA SERBATOIO ZOTTE	578.45		0.00	101.95
313.01	CARBURANTI E LUBRIFICANTI	4'404.59		5'000.00	3'775.42
313.11	MATERIALI MANUTENZIONE STABILI E STRUTTURE	505.00		5'000.00	0.00
313.12	MATERIALI MANUTENZIONE CONDOTTE E TUBAZIONI	44'156.65		50'000.00	66'490.35
313.13	MATERIALI MANUTENZIONE PRESE E SORGENTI	0.00		2'000.00	0.00
313.14	MATERIALI MANUTENZIONE STAZIONE POMPAGGIO A TENERO	0.00		1'000.00	0.00
313.19	ALTRI MATERIALI DIVERSI DI ESERCIZIO	2'976.20		5'000.00	3'097.50
314.01	MANUTENZIONE TERZI STABILI E STRUTTURE	0.00		5'000.00	1'500.00
314.02	MANUTENZIONE TERZI CONDOTTE E TUBAZIONI	69'462.50		90'000.00	53'186.60
314.03	MANUTENZIONE TERZI PRESE E SORGENTI	0.00		10'000.00	0.00
314.04	MANUTENZIONE TERZI STAZIONE DI POMPAGGIO A TENERO	109.05		2'500.00	0.00
315.01	MANUTENZIONE TERZI ARREDAMENTO E MACCHINE DI UFFICIO	0.00		500.00	0.00
315.02	MANUTENZIONE TERZI INSTALLAZIONI E MACCHINARI	7'134.20		30'000.00	26'402.20
315.03	MANUTENZIONE TERZI VEICOLI	7'319.10		5'000.00	4'477.05
315.04	MANUTENZIONE TERZI APPARECCHIATURE E ATTREZZATURE	17'390.90		10'000.00	17'044.50
315.05	MANUTENZIONE TERZI CONTATORI	0.00		500.00	0.00
316.01	AFFITTI E LOCAZIONI	0.00		500.00	0.00
317.01	RIMBORSO SPESE PER TRASFERTE	2'400.00		3'000.00	2'400.00
318.01	SPESE AFFRANCAZIONI POSTALI	9'567.69		10'000.00	10'946.52
318.02	SPESE BANCARIE	516.20		500.00	194.65
318.03	ASSICURAZIONI DIVERSE	16'161.40		17'000.00	15'141.20
318.04	TASSE DIVERSE	11'211.20		8'000.00	8'416.65
318.05	SPESE VARIE DI ESERCIZIO	50'821.70		35'000.00	41'646.83
318.06	SPESE TELEFONICHE	3'718.15		4'000.00	3'532.80

CONSUNTIVO SECONDO LA CLASSIFICAZIONE ISTITUZIONALE = FUNZIONALE
PER L'ANNO 2017



1	AMMINISTRAZIONE GENERALE	CONSUNTIVO 2017		PREVENTIVO 2017	CONSUNTIVO 2016
		SPESE	RICAVI		
100	Amministrazione Generale				
3	SPESE CORRENTI				
318.07	SPESE CONSULENZE E PERIZIE DA TERZI	7'474.25		10'000.00	2'596.60
318.08	ASSICURAZIONI DIVERSE STAZIONE DI POMPAGGIO A TENERO	3'370.60		3'500.00	3'400.80
318.09	ALTRE SPESE PER BENI E SERVIZI	2'496.20		5'000.00	2'460.00
322.01	INTERESSI PASSIVI PRESTITI COMUNE DI MINUSIO	131'243.85		150'000.00	116'792.35
330.01	AMMORTAMENTI SU BENI PATRIMONIALI	0.00		100.00	0.00
331.01	AMMORTAMENTI ORDINARI SU BENI AMMINISTRATIVI	536'498.10		547'000.00	545'847.77
4	RICAVI CORRENTI				
420.01	INTERESSI ATTIVI CONTI CORRENTI		0.00	500.00	0.00
431.02	TASSE PROCEDURE DI INCASSO		990.95	500.00	253.30
434.01	TASSE DI ALLACCIAMENTO ALLA RETE COMUNALE		29'600.00	30'000.00	16'550.00
434.02	CONCESSIONI A INSTALLATORI		6'906.54	6'000.00	6'437.05
434.04	VENDITA ACQUA IN ABBONAMENTO		1'766'109.71	1'795'000.00	1'737'262.02
434.05	MAGGIOR CONSUMO ACQUA ANNO PRECEDENTE		93'203.25	120'000.00	101'975.25
434.06	VENDITA ACQUA PER USO TEMPORANEO		25'632.42	20'000.00	20'861.59
434.07	VENDITA ACQUA ANNI PRECEDENTI		34'324.49	20'000.00	44'659.50
434.08	FORNITURA E VENDITA ACQUA COMUNE DI ORSELINA		18'280.00	10'000.00	10'000.00
434.09	FORNITURA E VENDITA TENERO CONTRA		0.00	5'000.00	0.00
435.01	VENDITA ENERGIA ELETTRICA VAL RESA		3'954.25	7'000.00	7'524.69
435.02	VENDITA ENERGIA ELETTRICA ZOTTE		24'699.93	60'000.00	153.93
436.01	RIMBORSI PRESTAZIONI DIVERSE A TERZI		39'498.35	40'000.00	35'314.32
436.02	RIMBORSI ASSICURATIVI INDENNITÀ PERDITA DI GUADAGNO		5'642.55	1'000.00	0.00
436.03	ALTRI RIMBORSI DIVERSI		9'783.45	500.00	292.60
436.05	RIMBORSI DIVERSI PER STAZIONE DI POMPAGGIO A TENERO		52'490.42	45'000.00	53'500.16
436.09	ALTRI RICAVI VARI		1'217.60	500.00	152.85
439.01	ALTRI RICAVI PER PRESTAZIONI E VENDITE		0.00	0.00	13.90



CONSUNTIVO SECONDO LA CLASSIFICAZIONE ISTITUZIONALE = FUNZIONALE
PER L'ANNO 2017

1	AMMINISTRAZIONE GENERALE	CONSUNTIVO 2017		PREVENTIVO 2017	CONSUNTIVO 2016
		SPESE	RICAVI		
100	Amministrazione Generale				
	TOTALE RICAVI		2'112'333.91	2'161'000.00	2'034'951.16
	TOTALE SPESE	1'631'415.83		1'786'600.00	1'680'443.59
	SALDO	480'918.08		-374'400.00	-354'507.57

AZIENDA COMUNALE ACQUA POTABILE

GESTIONE INVESTIMENTI

CONSUNTIVO SECONDO LA CLASSIFICAZIONE ISTITUZIONALE = FUNZIONALE
PER L'ANNO 2017

DICA S T E R O	RICAPITOLAZIONE CONTO DI INVESTIMENTO			
	USCITE CONSUNTIVO 2017	ENTRATE 2017	USCITE PREVENTIVO	ENTRATE 2017
1 AMMINISTRAZIONE GENERALE	1'254'775.91	771'748.58	2'850'000.00	547'000.00
TOTALI	1'254'775.91	771'748.58	2'850'000.00	547'000.00
SALDO		483'027.33		2'303'000.00
TOTALI A PAREGGIO	1'254'775.91	1'254'775.91	2'850'000.00	2'850'000.00

**CONSUNTIVO SECONDO LA CLASSIFICAZIONE ISTITUZIONALE = FUNZIONALE
PER L'ANNO 2017****RICAPITOLAZIONE CONTO DI INVESTIMENTO
PRIMA RICAPITOLAZIONE**

	U SCITE	%	ENT RATE	%
1 AMMINISTRAZIONE GENERALE				
100 Amministrazione Generale	1'254'775.91	162.59	771'748.58	100.00
TOTALE PER DICASTERO	1'254'775.91		771'748.58	
TOTALI	1'254'775.91	162.59 %	771'748.58	100.00 %
SALDO			483'027.33	62.59 %
TOTALI A PAREGGIO	1'254'775.91		1'254'775.91	

CONSUNTIVO SECONDO LA CLASSIFICAZIONE ISTITUZIONALE = FUNZIONALE
PER L'ANNO 2017

RICAPITOLAZIONE PER GENERE DI CONTO

CONTO	%	DESCRIZIONE DEL CONTO	CONSUNTIVO 2017	PREVENTIVO 2017
5	100.00	USCITE PER INVESTIMENTI IN BENI AMMINISTRATIVI	1'254'775.91	2'850'000.00
50	100.00	INVESTIMENTI IN BENI AMMINISTRATIVI	1'254'775.91	2'850'000.00
501	100.00	OPERE DEL GENIO CIVILE	1'254'775.91	2'600'000.00
506	0.00	MOBILIO, MACCHINE, VEICOLI, ATTREZZATURE, INSTALLAZION	0.00	250'000.00
58	0.00	ALTRE USCITE DA ATTIVARE	0.00	0.00
581	0.00	USCITE DI PIANIFICAZIONE	0.00	0.00

CONSUNTIVO SECONDO LA CLASSIFICAZIONE ISTITUZIONALE = FUNZIONALE
PER L'ANNO 2017

RICAPITOLAZIONE PER GENERE DI CONTO

CONTO	%	DESCRIZIONE DEL CONTO	CONSUNTIVO 2017	PREVENTIVO 2017
6	100.00	ENTRATE PER INVESTIMENTI	771'748.58	547'000.00
61	29.99	CONTRIBUTI ED INDENNITA'	231'481.50	0.00
610	29.99	CONTRIBUTI D'UTILIZZAZIONE ED INDENNITÀ PER BENEFICI	231'481.50	0.00
63	0.49	RIMBORSI PER BENI MATERIALI	3'768.98	0.00
631	0.49	RIMBORSI OPERE DEL GENIO CIVILE	3'768.98	0.00
68	69.52	RIPORTO DEGLI AMMORTAMENTI	536'498.10	547'000.00
681	69.52	RIPORTO AMMORTAMENTI ORDINARI BENI AMMINISTRATIVI	536'498.10	547'000.00

CONSUNTIVO SECONDO LA CLASSIFICAZIONE ISTITUZIONALE = FUNZIONALE
PER L'ANNO 2017

1	AMMINISTRAZIONE GENERALE	RIS. C.C.	IMPORTO VOTATO TOT.	CONSUNTIVO 2017		PREVENTIVO 2017
				USCITE	ENTRATE	
100	Amministrazione Generale					
5	USCITE PER INVESTIMENTI IN BENI AMMINISTRATIVI					
501.38	15/13 NUOVO SERBATOIO ZOTTE	17-06-2013	6'280'000.00	773'035.00		700'000.00
501.39	17/13 OPERE IN RELAZIONE ALLA REALIZZAZ. SERB. ZOTTE	30-09-2013	215'000.00	9'602.05		50'000.00
501.46	01/12 MESSA IN CONFORMITÀ ACQUEDOTTO SECONDO DIRETTIVE	27-02-2012	1'815'000.00	0.00		30'000.00
501.53	09/13 SOSTITUZIONE CONDOTTA VIA SIMEN-VIA NAVEGNA L.2	15-04-2013	385'000.00	0.00		10'000.00
501.55	22/12 PROGETTAZIONE OPERE PRIORITARIE 2013-2014	17-12-2012	130'000.00	0.00		0.00
501.57	13/14 SOSTITUZIONE CONDOTTA ZONA DA CIOSSI	29-09-2014	630'000.00	259'938.01		250'000.00
501.58	08/13 SOSTITUZIONE CONDOTTA LUNGO VIA R. SIMEN L. 1	15-04-2013	685'000.00	5'341.85		0.00
501.59	25/16 SOSTITUZIONE CONDOTTA ZONA VIA MOTTA E NUCLEO	08-05-2017	475'000.00	13'389.95		120'000.00
501.60	.../... OPERE CON SES URGENTI			0.00		90'000.00
501.61	12/14 SOSTITUZIONE CONDOTTA VIA S.GOTTARDO - MURALTO	29-09-2014	130'000.00	6'804.80		0.00
501.62	.../... RISANAMENTO GRUPPO SORGENTI VAL RESA			0.00		50'000.00
501.63	14/14 SOSTITUZIONE CONDOTTA VIA BRIONE (ZONA SVANESC)	29-09-2014	132'000.00	0.00		0.00
501.64	10/14 CONDOTTA ZOTTE - FANGHI PROGETTAZIONE E OPERA 36/14 CONDOTTA ZOTTE - OPERA	05-05-2014 15-12-2014	40'000.00 2'178'000.00	126'123.70		320'000.00
501.65	06/15 VIA PANORAMICA - VIA ORSELINA CON SES	28-09-2015	72'000.00	0.00		0.00
501.66	22/15 MESSA IN CONFORMITÀ ESPLANADE	28-09-2015	854'000.00	14'230.00		600'000.00
501.67	27/15 VIONA E VAL RESA CON CANALIZ BRIONE S/MINUSIO	28-09-2015	600'000.00	40'548.15		270'000.00
501.68	33/14 VIA ALBAREDO E PONTI VIA DEI COLLI	23-03-2015	1'240'000.00	2'317.50		50'000.00
501.69	.../... CONDOTTE CENTRO BRIONE S/MINUSIO			0.00		50'000.00
501.70	14/17 PROGETTAZIONE 2017-2020		120'000.00	0.00		10'000.00
501.72	27/16 POTENZIAMENTO CONDOTTA VIA REMORINO	08-05-2017	72'000.00	3'444.90		0.00



CONSUNTIVO SECONDO LA CLASSIFICAZIONE ISTITUZIONALE = FUNZIONALE
PER L'ANNO 2017

1	AMMINISTRAZIONE GENERALE	RIS. C.C.	IMPORTO VOTATO TOT.	CONSUNTIVO 2017		PREVENTIVO 2017
				USCITE	ENTRATE	
100	Amministrazione Generale					
5	USCITE PER INVESTIMENTI IN BENI AMMINISTRATIVI					
506.15	17/11 SOSTITUZIONE POMPE TENERO ED ESPLANADE	14-11-2011	25'000.00	0.00		200'000.00
	05/13 OPERE ELETTROMECCANICHE STAZIONE TENERO ESPLANADE	15-04-2013	800'000.00			
506.18	28/15 ACQUISTO FURGONCINO	28-09-2015	25'000.00	0.00		20'000.00
506.19	.../... FIBRA OTTICA			0.00		30'000.00
581.01	27/99 STUDIO E ALLESTIMENTO PIANO GENERALE ACQUEDOTTO	20-09-1999	80'000.00	0.00		0.00
6	ENTRATE PER INVESTIMENTI					
610.01	CONTRIBUTI DIVERSI		0.00		231'481.50	0.00
631.01	RIMBORSI DIVERSI OPERE DEL GENIO CIVILE		0.00		3'768.98	0.00
681.01	AMMORTAMENTI ORDINARI BENI AMMINISTRATIVI		0.00		536'498.10	547'000.00
	TOTALE ENTRATE			1'254'775.91	771'748.58	547'000.00
	TOTALE USCITE					2'850'000.00
	SALDO				483'027.33	2'303'000.00

AZIENDA COMUNALE ACQUA POTABILE

RIASSUNTO DEL CONSUNTIVO

**CONSUNTIVO SECONDO LA CLASSIFICAZIONE ISTITUZIONALE = FUNZIONALE
PER L'ANNO 2017**

	RIASSUNTO	CONSUNTIVO 2017	PREVENTIVO 2017
CONTO DI GESTIONE CORRENTE			
Uscite correnti	1'094'917.73		1'239'600.00
Ammortamenti amministrativi	536'498.10		547'000.00
Addebiti interni	0.00		0.00
Totale spese correnti		1'631'415.83	1'786'600.00
Entrate correnti	2'112'333.91		2'161'000.00
Accrediti interni	0.00		0.00
Totale ricavi correnti		2'112'333.91	2'161'000.00
Avanzo d'esercizio		480'918.08	374'400.00
CONTO DEGLI INVESTIMENTI IN BENI AMMINISTRATIVI			
Uscite per investimenti		1'254'775.91	2'850'000.00
Entrate per investimenti (escluso il riporto degli ammortamenti 68*)		235'250.48	0.00
Onere netto di investimento		1'019'525.43	2'850'000.00

**CONSUNTIVO SECONDO LA CLASSIFICAZIONE ISTITUZIONALE = FUNZIONALE
PER L'ANNO 2017**

	RIASSUNTO	CONSUNTIVO 2017	PREVENTIVO 2017
CONTO DI CHIUSURA			
Onere netto d'investimento		1'019'525.43	2'850'000.00
Ammortamenti amministrativi	536'498.10		547'000.00
Avanzo / disavanzo d'esercizio	480'918.08		374'400.00
Autofinanziamento		1'017'416.18	921'400.00
Disavanzo totale		-2'109.25	-1'928'600.00

AZIENDA COMUNALE ACQUA POTABILE

BILANCIO PATRIMONIALE



RIASSUNTO DEL BILANCIO

C O N S U N T I V O
A T T I V O **P A S S I V O**

RIASSUNTO DEL BILANCIO

BENI PATRIMONIALI	947'615.57	
BENI AMMINISTRATIVI	10'518'544.07	
FINANZIAMENTI SPECIALI	0.00	
ECCEDEZZA PASSIVA	0.00	
CAPITALE DI TERZI		6'722'425.14
FINANZIAMENTI SPECIALI		0.00
CAPITALE PROPRIO		4'743'734.50
T O T A L I	11'466'159.64	11'466'159.64
T O T A L I A P A R E G G I O	11'466'159.64	11'466'159.64



RICAPITOLAZIONE PER CONTI A 2 CIFRE

Conto	Descrizione gruppo del cc	Importo	Var. %	Anno precedente
1	BILANCIO - ATTIVO			
10	LIQUIDITÀ	841'392.35	64.32	512'050.99
11	CREDITI	96'223.22	-26.08	130'172.93
12	INVESTIMENTI IN BENI PATRIMONIALI	10'000.00	0.00	10'000.00
13	TRANSITORI ATTIVI	0.00		0.00
14	INVESTIMENTI IN BENI AMMINISTRATIVI	10'518'544.07	4.81	10'035'516.74
17	ALTRE USCITE ATTIVATE	0.00		0.00
19	ECCEDENZA PASSIVA	0.00		0.00
		11'466'159.64	7.28	10'687'740.66



RICAPITOLAZIONE PER CONTI A 2 CIFRE

Conto	Descrizione gruppo del cc	Importo	Var. %	Anno precedente
2	BILANCIO - PASSIVO			
20	IMPEGNI CORRENTI	6'722'271.74	4.68	6'421'956.19
21	DEBITI A BREVE SCADENZA	0.00		0.00
24	ACCANTONAMENTI	0.00		0.00
25	TRANSITORI PASSIVI	153.40	-94.83	2'968.05
29	CAPITALE PROPRIO	4'743'734.50	11.28	4'262'816.42
		11'466'159.64	7.28	10'687'740.66



Conto	Descrizione	SALDO	Anno preced.	Var. %	Variaz. Netta
BILANCIO - ATTIVO					
LIQUIDITÀ					
100.01	CASSA	11'466'159.64	10'687'740.66	7.28	778'418.98
101.01	CONTO CORRENTE POSTALE 65-3593-5	841'392.35	512'050.99	64.32	329'341.36
102.01	CREDIT SUISSE	1'135.15	1'609.90	-29.49	-474.75
102.02	BANCA RAIFFEISEN	642'245.51	466'524.65	37.67	175'720.86
		185'126.48	34'372.33	438.59	150'754.15
		12'885.21	9'544.11	35.01	3'341.10
CREDITI					
115.02	DEBITORI FATTURE A-B-C-D-E-F-CONCESSIONI	96'223.22	130'172.93	-26.08	-33'949.71
115.03	UTENTI ANNI PRECEDENTI	54'944.65	31'473.23	74.58	23'471.42
115.04	UTENTI ANNO CORRENTE	974.74	4'263.30	-77.14	-3'288.56
115.08	IMPOSTA PREVENTIVA	16'518.93	15'483.85	6.68	1'035.08
		4.30	4.30	0.00	0.00
119.01	CREDITI PER IMPOSTA SUL VALORE AGGIUNTO	10'094.45	68'948.25	-85.36	-58'853.80
119.02	CAUZIONI DISBOSCAMENTI TEMPORANEI	10'000.00	10'000.00	0.00	0.00
119.09	ALTRI CREDITI DA TERZI	3'686.15	0.00	0.00	3'686.15
INVESTIMENTI IN BENI PATRIMONIALI					
SCORTE					
125.01	SCORTE (INVENTARIO MAGAZZINO)	10'000.00	10'000.00	0.00	0.00
		10'000.00	10'000.00	0.00	0.00
		10'000.00	10'000.00	0.00	0.00
INVESTIMENTI IN BENI AMMINISTRATIVI					
141.11	CAPTAZIONI, SERBATOI, RETE DI DISTRIBUZIONE	10'518'544.07	10'035'516.74	4.81	483'027.33
146.01	MOBILIO, MACCHINARI, VEICOLI, INSTALLAZIONI, POMPE	9'553'659.72	9'078'111.60	5.24	475'548.12
146.11	IMPIANTO MICROCENTRALE VAL RESA	13'779.93	20'669.89	-33.33	-6'889.96
146.12	IMPIANTO MICROCENTRALE ZOTTE	138'852.00	146'160.00	-5.00	-7'308.00
146.31	IMPIANTO UV	223'842.22	157'384.44	42.23	66'457.78
146.41	POMPE	195'202.00	209'145.00	-6.67	-13'943.00
		393'208.20	424'045.81	-7.27	-30'837.61



Conto	Descrizione	S A L D O	Anno preced.	Var. %	Variaz. Netta
B I L A N C I O - P A S S I V O					
IMPEGNI CORRENTI					
200.01	CREDITORI DIVERSI	122'271.74	421'956.19	-71.02	-299'684.45
206.01	PRESTITO COMUNE DI MINUSIO	6'600'000.00	6'000'000.00	10.00	600'000.00
TRANSITORI PASSIVI					
253.01	ALTRI TRANSITORI PASSIVI	153.40	2'968.05	-94.83	-2'814.65
CAPITALE PROPRIO					
290.01	AVANZO DI ESERCIZIO ANNI PRECEDENTI	4'743'734.50	4'262'816.42	11.28	480'918.08
291.01	AVANZO DI ESERCIZIO GESTIONE CORRENTE	4'262'816.42	3'908'308.85	9.07	354'507.57
		480'918.08	354'507.57	35.66	126'410.51

AZIENDA COMUNALE ACQUA POTABILE

AMMORTAMENTI BENI AMMINISTRATIVI

Bilancio	Esercizio	Genere	Periodo	Saldo iniziale a bilancio	Valori iniziali	Rivalut	Valore a nuovo	Ammortamento	Investimenti d'esercizio	Saldo finale	Ammortamenti accumulati
14111	331.01	Opere captazione, u allattamento acqua pubbliche a rete di distribuzione Captazioni, trattamento, serbatoi, rete Captazioni, trattamento, serbatoi, rete Captazioni, trattamento, serbatoi, rete Captazioni, trattamento, serbatoi, rete Captazioni, trattamento, serbatoi, rete Captazioni, trattamento, serbatoi, rete Captazioni, trattamento, serbatoi, rete Captazioni, trattamento, serbatoi, rete Captazioni, trattamento, serbatoi, rete Captazioni, trattamento, serbatoi, rete	Saldo 31.12.2010 Investimenti 2011 Investimenti 2012 Investimenti 2013 Investimenti 2014 Investimenti 2015 Investimenti 2016 Investimenti 2017	9'078'111.60 1'056'728.72 868'546.75 924'841.67 490'031.27 948'787.08 3'170'725.20 1'618'450.90	10'778'497.56 2'366'880.10 965'051.95 1'027'601.87 529'763.65 988'723.24 3'252'025.85 1'618'450.90	4.38 1.00 1.00 1.00 1.00 1.00 1.00	18'846'152.30 10'454'534.84 965'051.95 1'027'601.87 529'763.65 988'723.24 3'252'025.85 1'618'450.90 0.00	471'153.81 261'363.37 241'26.30 25'690.05 13'244.09 24'968.08 81'300.65 40'461.27 0.00	946'701.93	9'553'659.72 795'365.35 844'420.45 899'151.62 476'787.18 923'819.00 74'904.24 3'089'424.55 1'577'989.63 946'701.93	2'692'455.75 2'090'906.97 140'007.17 128'450.23 52'976.37 74'904.24 164'799.49 40'411.27 0.00
14601	331.01	Veicoli	Saldo 31.12.2010 Investimenti 2011 Investimenti 2012 Investimenti 2013 Investimenti 2014 Investimenti 2015 Investimenti 2016 Investimenti 2017	20'669.89 20'669.89 0.00 0.00 0.00 0.00 0.00 0.00	55'119.70 55'119.70	1.00 1.00 1.00 1.00 1.00	55'119.70 55'119.70 0.00 0.00 0.00 0.00	6'889.96 6'889.96 0.00 0.00 0.00 0.00	0.00	13'779.93 13'779.93 0.00 0.00 0.00 0.00 0.00 0.00	62'715.19 55'119.70 0.00 0.00 7'595.49 0.00 0.00 0.00 0.00 0.00
14611	331.01	Microcentrale Val Resa	Saldo 31.12.2010 Investimenti 2011 Investimenti 2012	146'160.00 146'160.00 0.00	182'700.00 182'700.00	1.00	182'700.00 182'700.00 0.00 0.00	7'308.00 7'308.00 0.00 0.00	0.00	138'852.00 138'852.00 0.00 0.00	58'464.00 58'464.00 0.00 0.00
14612	331.01	Microcentrale Zotte	Saldo 31.12.2010 Investimenti 2015 Investimenti 2016	157'384.44 0.00 42'205.44 115'179.00	159'143.00 0.00 43'964.00 115'179.00	1.00 1.00 1.00 1.00	43'964.00 0.00 43'964.00 115'179.00	6'365.72 0.00 1'758.56 4'607.16	72'823.50	223'842.22 0.00 40'446.88 183'395.34	3'517.12 0.00 3'517.12 4'607.16
14621	331.01	Telegestione	Saldo 31.12.2010 Investimenti 2011 Investimenti 2012	0.00 0.00 0.00	307'212.85 307'212.85	1.00 1.00	307'212.85 307'212.85 0.00 0.00	0.00 0.00 20.00% 20.00%	0.00	0.00 0.00 0.00 0.00	430'097.99 430'097.99 0.00 0.00
14631	331.01	Installazioni per la disinfezione	Saldo 31.12.2010 Investimenti 2011 Investimenti 2012	209'145.00 209'145.00 0.00	278'860.00 278'860.00	1.00	278'860.00 278'860.00 0.00 0.00	5.00% 5.00% 5.00%	0.00	195'202.00 195'202.00 0.00 0.00	111'544.00 111'544.00 0.00 0.00

14641	331.01	pompe		424'045.81	474'424.73	474'424.73	30'837.51	0.00	393'208.20	73'358.76
		Attrezzature varie	Saldo 31.12.2010	0.00		0.00	0.00		0.00	0.00
		Attrezzature varie	Investimenti 2011	0.00		0.00	0.00		0.00	0.00
		Attrezzature varie	Investimenti 2012	10'347.23	13'888.90	13'888.90	902.78		9'444.45	4'513.89
		Attrezzature varie	Investimenti 2013	1'522.50	1750.00	1750.00	113.75		1'408.75	455.00
		Attrezzature varie	Investimenti 2014	304'107.53	350'717.28	350'717.28	227'96.62		281'310.91	68'389.87
		Attrezzature varie	Investimenti 2015		1.00	0.00	0.00		0.00	0.00
		Attrezzature varie	Investimenti 2016	108'068.55	108'068.55	108'068.55	7'024.46		101'044.09	7'564.80
	331.01	installazioni dismesse		0.00		0.00	0.00	0.00	0.00	0.00
		Installazioni dismesse	Saldo 31.12.2010	0.00		0.00	0.00		0.00	0.00
		Installazioni dismesse	Investimenti 2011	0.00		0.00	0.00		0.00	0.00
		Installazioni dismesse	Investimenti 2012			0.00			0.00	0.00
	331.01	Concessioni		0.00		0.00	0.00	0.00	0.00	0.00
		Concessioni	Saldo 31.12.2010	0.00		0.00	0.00		0.00	0.00
		Concessioni	Investimenti 2011	0.00		0.00	0.00		0.00	0.00
		Concessioni	Investimenti 2012						0.00	0.00
		Concessioni	Investimenti 2013						0.00	0.00
		TOTALI		10'035'516.74			536'498.10	1'019'525.43	10'518'544.07	6'876'477.58

AZIENDA COMUNALE ACQUA POTABILE

MOVIMENTO GENERALE INVESTIMENTI

Conto	MM	Appr. CC	Importo	IVA	Tot. IVA escl	Scadenza	Opera	Gestioni precedenti		Gestione corrente		Saldi complessivi		Rimanenza (-) Sorpasso (+)	OSSERVAZIONI
								Entrate	Uscite	Entrate	Uscite	Entrate	Uscite		
							CONDOTTE E TUBAZIONI								
501.21	26/99	26.07.1999	5'000.00	7.60%	4'646.84		Sostituzione condotta imbocco Val Resa		16'309.50			0.00	16'309.50	11'662.66	Studio Sospeso
501.17	49/01	25.03.2002	18'000.00	7.60%	16'728.62		Sostituzione condotta Via R. Simen		10'500.00			0.00	10'500.00	-6'228.62	Studio Sospeso
501.22	03/03	02.06.2003	894'000.00	7.60%	830'355.02		Sostituzione condotta Via Albaredo - II° tapia		21'840.15			0.00	21'840.15	-809'014.87	Sospeso Vedi MM 33/14
501.36	06/08	20.10.2008	691'000.00	7.60%	642'193.31		Potenziamento condotta lungo Via delle Vigne (Scorpioli)		4'892.00			4'892.00	4'892.00	-169'833.71	Opera ultimata
501.38	15/13	17.06.2013	6'280'000.00	8.00%	5'814'814.81		Nuovo serbatoio Zotte		231'481.50		231'481.50	773'035.00	5'387'341.25	-427'473.56	Opera In esecuzione
501.39	17/13	30.09.2013	215'000.00	8.00%	199'074.07		Opere in relazione realizzazione serb. Zotte		87'692.49		9'602.05	0.00	97'294.54	-107'779.53	Opera In esecuzione
501.43	26/10	25.10.2010	271'000.00	8.00%	250'925.93		Sostituzione tubazione Via Panoramica - Via Brion		355.40			355.40	181'960.20	-68'965.73	Opera conclusa
501.48	33/10	24.01.2011	423'000.00	8.00%	391'666.67		Sostituzione condotta sentiero Cordonico		181'960.20			0.00	387'449.85	-4'216.82	Opera ultimata
501.52	35/10	24.01.2011	87'000.00	8.00%	80'555.56		Potenziamento condotta Via Mezzaro		387'449.85			0.00	0.00	-80'565.56	Opera Non toccato vedi MM 08/10
501.50	07/11	14.11.2011	120'000.00	8.00%	111'111.11		Potenziamento condotta Vicolo Cleanza		1'843.35			1'843.35	64'674.70	-46'436.41	Opera ultimata
501.49	09/11	14.11.2011	295'000.00	8.00%	273'148.15		Potenziamento condotta V Cadnigo-Vicini-V Cappelieta		9'923.25			9'923.25	195'568.15	-77'580.00	Opera ultimata
501.46	01/12	27.02.2012	1'043'000.00	8.00%	966'481.49		Messa in formità acquistato secondo direttive dipart.		65'600.00			65'600.00	433'998.50	-21'248.92	Opera In esecuzione
501.47	01/11	14.05.2011	345'000.00	8.00%	320'370.37		Sostituzione condotta Via Storta-Via Contra (sent Pozzi)		5'151.45			5'151.45	289'121.45	-128'456.08	Opera In esecuzione
501.53	09/13	15.04.2013	365'000.00	8.00%	356'481.48		Sostituzione condotta Via Storta-Via Contra (sent Pozzi)		228'025.40			0.00	228'025.40	-80'847.17	Studio In esecuzione
501.55	22/12	17.12.2012	130'000.00	8.00%	120'370.37		Progettazione opere prioritarie 2013-2014		370.40			370.40	39'523.20	-2'165.84	Opera ultimata
501.54	12/12	24.09.2012	44'000.00	8.00%	40'740.74		Sostituzione condotta Via Panoramica		38'574.90			0.00	38'574.90	-2'165.84	Opera ultimata
501.57	13/14	29.09.2014	630'000.00	8.00%	583'333.33		Sostituzione condotta Via Solaria zona Cioas		52'615.55		259'938.01	0.00	312'753.56	-270'579.77	Opera In esecuzione
501.58	06/13	15.04.2013	685'000.00	8.00%	634'259.26		Sostituzione condotta lungo Via R. Simen L.1		510.00		5'341.85	510.00	445'863.00	-188'376.26	Opera ultimata
501.59	25/16	08.05.2017	475'000.00	8.00%	439'814.81		Sostituzione condotta zona Via Morta e Nucleo		440'541.15		13'389.95	0.00	13'389.95	-425'424.86	Opera ultimata
501.61	12/14	29.09.2014	130'000.00	8.00%	120'370.37		Sostituzione condotta Via S. Gottardo - Miraito		41'463.35			0.00	41'463.35	-72'102.22	Opera ultimata
501.63	14/14	29.09.2014	132'000.00	8.00%	122'222.22		Sostituzione condotta Via Brione (zona Svanesco)		86'560.25		6'804.80	0.00	86'560.25	-35'571.97	Opera ultimata
501.64	10/14	05.05.2014	40'000.00	8.00%	37'037.04		Condotta Zotte - fanghi progettazione		23'271.16			0.00	23'271.16	-13'765.88	Studio ultimata
501.64	36/14	15.12.2014	1'924'000.00	8.00%	1'761'481.48		Condotta Zotte - fanghi opera		89'926.85		126'123.70	89'926.85	1'195'936.34	-595'545.14	Opera In esecuzione
501.68	33/14	23.03.2016	1'240'000.00	8.00%	1'148'148.15		Via Panoramica - Via Orselina con SES		2'600.00		2'317.50	0.00	4'917.50	-1'143'230.65	Opera In esecuzione
501.65	06/15	28.09.2015	72'000.00	8.00%	66'666.67		Messa in conformità Esplanade		29'334.85			0.00	29'334.85	-37'331.02	Opera ultimata
501.66	22/15	28.09.2015	654'000.00	8.00%	790'740.74		Viola e Val Resa con canalizzazione Brione S. Minuzio				14'230.00	0.00	14'230.00	-776'510.74	Opera In esecuzione
501.67	27/15	28.09.2015	600'000.00	8.00%	555'555.56		Potenziamento condotta Via Remorino				40'548.15	0.00	40'548.15	-515'007.41	Opera In esecuzione
501.72	27/16	08.05.2017	72'000.00	8.00%	66'666.67		MOBILIO, MACCHINE, VEICOLI, INSTALLAZIONI				3'444.90	0.00	3'444.90	-63'221.77	Opera In esecuzione
506.15	17/11	14.11.2011	25'000.00	8.00%	23'148.15		Sostituzione pompe Tenero ed Esplanade progettazione							-185.20	Studio In esecuzione
506.15	05/13	15.04.2013	800'000.00	8.00%	740'740.74		Sostituzione pompe Tenero ed Esplanade opera					0.00	451'461.80	-289'278.94	Opera In esecuzione
506.14	38/05	13.03.2006	650'000.00	8.00%	601'851.85		impianto di telegestione					0.00	603'168.55	1'316.70	Opera In liquidazione
506.15	28/15	20.09.2015	25'000.00	8.00%	23'148.15		Nuovo autotifone ACAP					0.00		-23'148.15	Veicolo da acquistare
							USCITE DI PIANIFICAZIONE								
							Transitori vari				3768.98				
			21'419'800.00		19'641'428.85		TOTALI PARZIALI		435'603.25		1'254'775.91	667'084.75	12'472'943.90	-7'368'485.96	
							USCITA NETTA PER INVESTIMENTI		10'782'564.74		1'019'525.43	11'805'859.15			
			21'419'800.00				TOTALI A PAREGGIO		11'218'167.99		1'254'775.91	12'472'943.90	12'472'943.90	-7'368'485.96	


Approvato dal Municipio
con seduta del 27 marzo 2018

PER IL MUNICIPIO

IL SINDACO
av. F. Dafond




IL SEGRETARIO
Aw. U. Derati




PER LA COMMISSIONE AMMINISTRATRICE A.C.A.P.

IL PRESIDENTE
S. Vella



IL DIRETTORE
G. Branchetti



IL CONTABILE
F. Invernizzi

