

**MM N° 8/2020 ACCOMPAGNANTE IL BILANCIO CONSUNTIVO**

**2019**

**DELL'AMMINISTRAZIONE COMUNALE**

**E**

**DELL'AZIENDA COMUNALE ACQUA POTABILE**

Minusio, 12 maggio 2020

**Onorando  
Consiglio comunale  
Minusio**

Ci preghiamo sottoporre al vostro esame e alla vostra approvazione i

**CONTI CONSUNTIVI 2019**

dell'Amministrazione comunale e dell'Azienda comunale acqua potabile.

## Indice

<b>1.</b>	<b>Introduzione</b>		
1.1	Considerazioni d'ordine generale	Pag.	3
1.2	Tabelle riassuntive	Pag.	4
1.3	Grafici	Pag.	12
<b>2.</b>	<b>Conto di gestione corrente</b>		
2.1	Spese e ricavi per genere di conto	Pag.	14
2.2	Spese e ricavi per dicastero	Pag.	20
2.3	Imposta comunale d'esercizio	Pag.	29
2.4	Ammortamenti amministrativi	Pag.	30
2.5	Situazione patrimoniale	Pag.	31
<b>3.</b>	<b>Investimenti amministrativi</b>		
3.1	Informazioni generali	Pag.	32
3.2	Informazioni di dettaglio opere in corso	Pag.	33
3.3	Informazioni di dettaglio opere terminate da approvare	Pag.	44
<b>4.</b>	<b>Risoluzioni</b>		
4.1	Risoluzioni sul consuntivo	Pag.	45
<b>5.</b>	<b>Informazioni statistiche</b>		
5.1	Informazioni statistiche	Pag.	46
5.2	Prestiti e partecipazioni	Pag.	50
<b>6.</b>	<b>Rapporto di revisione</b>		
6.1	Rapporto di certificazione dell'ufficio di revisione e allegati	Pag.	51

## 1.1 Considerazioni d'ordine generale

L'anno contabile 2019 presenta un disavanzo d'esercizio di (-) fr. 240'862.93. Rispetto al preventivo il consuntivo mette in evidenza un risultato quasi a pareggio. A tale risultato si è giunti a seguito di una minore spesa ed una minore entrata.

Nella gestione corrente, a fronte di un'entrata complessiva di fr. 34'362'698.92 la spesa globale è stata di fr. 34'603'561.85. Rispetto al preventivo, le minori uscite sono state di fr. 1'206'098.15 e le minori entrate sono state di fr. 1'829'491.08. Per quanto attiene alle entrate, rilevante tra gli altri è il minor ricavo di fr. 1'345'270.43 a titolo di contributi dal Cantone (cto. n 461). Alle uscite, rilevante tra gli altri è il minor costo di fr. 432'970.85 per stipendi ed indennità al personale (cto. n 301). Negli investimenti, a fronte di un preventivo di spesa pari a complessivi fr. 5'958'411.00.- il consuntivo mostra un risultato di fr. 4'245'648.05. Maggiori ed ulteriori dettagli, che nel frattempo sono anche stati verificati e confermati dall'Ufficio di revisione esterna e dalla competente Commissione municipale, sono esposti nelle pagine successive di questo messaggio.

In concreto, ancora una volta il consuntivo conferma i preventivi ed attesta la posizione di Minusio quale Comune con finanze solide, che beneficia di un capitale proprio pari ora a 7.9 milioni e ciò con un moltiplicatore d'imposta al 78%. Il debito pro capite del Comune, che ammonta a fr. 3'094.00, è da considerarsi più che sopportabile se si ritiene che, grazie alla sua forza finanziaria (98.99), Minusio ha già realizzato le principali opere ed i principali servizi indispensabili per la sua popolazione. Con un capitale proprio che supera il 14.5% del gettito fiscale su base cantonale, il segno di solidità finanziaria è quindi ancora una volta confermato. La politica finanziaria adottata dal Municipio da diverso tempo può quindi essere riconfermata.

Il Municipio, confrontato con una situazione già difficilmente valutabile a causa delle molteplici incognite correlate con l'andamento del mercato finanziario, proprio perché ben cosciente che l'attuale situazione legata all'emergenza COVID-19 renderà i prossimi anni particolarmente difficili soprattutto dal punto di vista finanziario, a maggior ragione intende adottare una particolare prudenza nelle proprie valutazioni e considerazioni. Oltretutto non va dimenticato che con l'aumento dei Servizi comunali si riscontra un conseguente aumento delle spese; ciò che si verifica pure con la necessità di risanamento se non completa perlomeno parziale di talune infrastrutture della nostra Amministrazione. L'evoluzione della situazione dovrà quindi essere mantenuta sotto controllo. La prudenza nelle valutazioni si giustifica anche considerando l'incertezza per le ripercussioni dei riversamenti tra Confederazione e Cantoni e, di riflesso, tra il Cantone ed i Comuni e ciò a maggior ragione a causa del COVID-19. Nei prossimi anni occorrerà quindi valutare maggiori oneri di spesa nei vari settori e ciò tanto nella gestione corrente quanto negli investimenti. Per maggiori dettagli ed argomentazioni in merito alla situazione finanziaria del Comune pure si rinvia a quanto è già stato indicato e spiegato con l'ultimo piano finanziario.

In conclusione, questo Municipio ritiene ancora legittimo considerare con una certa cautela i risultati riportati nel presente documento ed in particolare considerando un trend futuro dell'economia purtroppo certamente non in crescita. La forza finanziaria che caratterizza il Comune di Minusio, con le dovute premesse, anche in futuro può ancora giustificare delle concessioni, forse maggiormente in ambito d'investimenti piuttosto che in ambito di spesa corrente. Le premesse per poter offrire servizi di qualità alla cittadinanza, e non da ultimo per poter procedere con gli investimenti pubblici pianificati, rimangono sempre ancora confermate.

## 1.2 Tablelle riassuntive

### Riassunto consuntivo

Descrizione movimenti	Consuntivo		Preventivo	Fr.	Scostamenti	%
	Fr.	Fr.	Fr.		Fr.	
<b>GESTIONE CORRENTE</b>						
Uscite correnti		31'877'868.60	33'272'460.00		-1'281'770.40	-3.85%
Ammortamenti beni amministrativi		2'196'366.00	2'021'200.00		175'166.00	8.67%
Addebiti interni		416'506.25	516'000.00		-99'493.75	-19.28%
Totale spese correnti	34'603'561.85			35'809'660.00	-1'206'098.15	-3.37%
Entrate correnti		33'894'073.06	35'676'190.00		-1'729'997.33	-4.85%
Accrediti interni		416'506.25	516'000.00		-99'493.75	-19.28%
Totale ricavi correnti	34'362'698.92			36'192'190.00	-1'829'491.08	-5.05%
<b>Avanzo/disavanzo d'esercizio</b>	<b>-240'862.93</b>			<b>-382'530.00</b>	<b>141'667.07</b>	<b>-37.03%</b>
<b>GESTIONE INVESTIMENTI</b>						
Uscite per investimenti	4'399'564.80			8'230'411.00	-3'830'846.20	-46.55%
Entrate per investimenti	153'916.75			2'272'000.00	-2'118'083.25	-93.23%
<b>Onere netto d'investimento</b>	<b>4'245'648.05</b>			<b>5'958'411.00</b>	<b>-1'712'762.95</b>	<b>-28.75%</b>
<b>CONTO DI CHIUSURA</b>						
Onere netto d'investimento	4'245'648.05			5'958'411.00	-1'712'762.95	-28.75%
Ammortamenti beni amministrativi		2'196'366.00	2'021'200.00		175'166.00	8.67%
Disavanzo d'esercizio		-180'161.54	382'530.00		-623'392.93	-162.97%
Autofinanziamento	1'955'503.07			1'638'670.00	316'833.07	19.33%
<b>Aumento/Diminuzione debito pubblico</b>	<b>2'290'144.98</b>			<b>4'319'741.00</b>	<b>-2'029'596.02</b>	<b>-46.98%</b>

**Conto di gestione corrente**  
**Spese e ricavi per genere di conto**

Descrizione movimenti	Consuntivo Fr.	Fr.	Preventivo Fr.	Fr.	Scostamenti Fr.	%
<b>SPESE CORRENTI</b>						
Spese per il personale	15'847'404.89		16'270'700.00		-423'295.11	-2.60%
Spese per beni e servizi	6'476'327.91		6'164'260.00		312'067.91	5.06%
Interessi passivi	210'908.44		253'000.00		-42'091.56	-16.64%
Ammortamenti	2'372'687.76		2'171'200.00		201'487.76	9.28%
Rimborsi a enti pubblici	1'467'181.95		1'608'000.00		-140'818.05	-8.76%
Contributi propri	7'925'524.59		8'171'500.00		-245'975.41	-3.01%
Riversamento contributi	185'077.55		340'000.00		-154'922.45	-45.57%
Versamenti a fondi speciali	-298'057.49		315'000.00		-613'057.49	-194.62%
Addebiti interni	416'506.25		516'000.00		-99'493.75	-19.28%
<b>Totale</b>		<b>34'603'561.85</b>		<b>35'809'660.00</b>	<b>-1'206'098.15</b>	<b>-3.37%</b>
<b>RICAVI CORRENTI</b>						
Imposte	22'213'288.51		1'857'000.00		20'356'288.51	1096.19%
Regalie e concessioni	172'108.80		177'000.00		-4'891.20	-2.76%
Redditi della sostanza	1'507'368.61		1'474'400.00		32'968.61	2.24%
Ricavi da prestazioni, vendite, tasse	6'681'706.69		6'497'620.00		184'086.69	2.83%
Contributi senza fine specifico	2'823.40		31'000.00		-28'176.60	-90.89%
Rimborsi da enti pubblici	824'212.94		421'500.00		402'712.94	95.54%
Contributi per spese correnti	2'379'362.37		3'725'330.00		-1'345'967.63	-36.13%
Contributi da riversare	165'321.35		340'000.00		-174'678.65	-51.38%
Prelevamenti da fondi speciali	0.00		10'000.00		-10'000.00	-100.00%
Accrediti interni	416'506.25		516'000.00		-99'493.75	-19.28%
<b>Totale ricavi correnti</b>		<b>34'362'698.92</b>		<b>15'049'850.00</b>	<b>19'312'848.92</b>	<b>128.33%</b>
<b>Avanzo/disavanzo d'esercizio</b>		<b>-240'862.93</b>		<b>-20'759'810.00</b>	<b>20'518'947.07</b>	<b>-98.84%</b>

**Conto di gestione corrente**

**Spese e ricavi per dicastero**

Descrizione	Consuntivo		Preventivo		Scostamenti	
<b>AMMINISTRAZIONE</b>						
Spese correnti	3'381'953.50		3'372'600.00		9'353.50	0.28%
Ricavi correnti	674'185.50		593'500.00		80'685.50	13.59%
Risultato netto		2'707'768.00		2'779'100.00	-71'332.00	-2.57%
<b>SICUREZZA PUBBLICA</b>						
Spese correnti	2'819'879.08		2'760'600.00		59'279.08	2.15%
Ricavi correnti	833'375.21		679'500.00		153'875.21	22.65%
Risultato netto		1'986'503.87		2'081'100.00	-94'596.13	-4.55%
<b>EDUCAZIONE</b>						
Spese correnti	5'131'564.77		5'001'800.00		129'764.77	2.59%
Ricavi correnti	1'049'396.95		998'000.00		51'396.95	5.15%
Risultato netto		4'082'167.82		4'003'800.00	78'367.82	1.96%
<b>CULTURA E TEMPO LIBERO</b>						
Spese correnti	1'360'957.84		1'262'100.00		98'857.84	7.83%
Ricavi correnti	27'824.00		58'500.00		-30'676.00	-52.44%
Risultato netto		1'333'133.84		1'203'600.00	129'533.84	10.76%
<b>SALUTE PUBBLICA</b>						
Spese correnti	232'163.14		294'600.00		-62'436.86	-21.19%
ricavi correnti	4'470.30		15'000.00		-10'529.70	-70.20%
Risultato netto		227'692.84		279'600.00	-51'907.16	-18.56%
<b>PREVIDENZA SOCIALE</b>						
Spese correnti	12'707'760.88		14'106'050.00		-1'398'289.12	-9.91%
Ricavi correnti	6'030'024.28		7'202'350.00		-1'172'325.72	-16.28%
Risultato netto		6'677'736.60		6'903'700.00	-225'963.40	-3.27%
<b>TRAFFICO</b>						
Spese correnti	3'313'852.16		3'481'500.00		-167'647.84	-4.82%
Ricavi Correnti	1'102'700.19		1'002'000.00		100'700.19	10.05%
Risultato netto		2'211'151.97		2'479'500.00	-268'348.03	-10.82%
<b>PROTEZIONE AMBIENTE</b>						
Spese correnti	1'877'524.42		1'861'100.00		16'424.42	0.88%
Ricavi Correnti	1'365'856.26		1'470'000.00		-104'143.74	-7.08%
Risultato netto		511'668.16		391'100.00	120'568.16	30.83%
<b>ECONOMIA PUBBLICA</b>						
Spese correnti	403'243.00		433'000.00		-29'757.00	-6.87%
Ricavi Correnti	501'344.85		471'000.00		30'344.85	6.44%
Risultato netto		-98'101.85		-38'000.00	-60'101.85	158.16%
<b>FINANZE E IMPOSTE</b>						
Spese correnti	3'374'663.05		3'236'310.00		138'353.05	4.28%
Ricavi Correnti	22'773'521.38		2'560'000.00		20'213'521.38	789.59%
Risultato netto		-19'398'858.33		676'310.00	-20'075'168.33	-2968.34%
Avanzo d'esercizio		-240'862.92		-20'759'810.00	20'518'947.08	-98.84%
<b>RICAPITOLAZIONE</b>						
Totale spese correnti		34'603'561.84		35'809'660.00	-1'206'098.16	-3.37%
Totale ricavi correnti		34'362'698.92		15'049'850.00	19'312'848.92	128.33%
<b>Avanzo/disavanzo d'esercizio</b>		<b>-240'862.92</b>		<b>-20'759'810.00</b>	<b>20'518'947.08</b>	<b>-98.84%</b>

**Conto degli investimenti in beni amministrativi**

Descrizione movimenti	Consuntivo		Preventivo		Scostamenti	
	Fr.	Fr.	Fr.	Fr.	Fr.	%
<b>USCITE PER INVESTIMENTI</b>						
Terreni non edificati	0.00		0.00		0.00	
Opere del genio civile	1'834'813.39		3'865'000.00		-2'030'186.61	-52.53%
Costruzioni edili	1'723'187.22		3'566'000.00		-1'842'812.78	-51.68%
Mobilio, macchine, veicoli	365'502.70		346'000.00		19'502.70	5.64%
Altri investimenti in beni amministrativi	0.00		0.00		0.00	
Prestiti e partecipazioni	109'379.90		175'000.00		-65'620.10	
Contributi propri	339'900.70		130'411.00		209'489.70	160.64%
Altre uscite attivate	26'780.89		148'000.00		-121'219.11	-81.90%
Totale uscite per investimenti		4'399'564.80		8'230'411.00	-3'830'846.20	-46.55%
<b>ENTRATE PER INVESTIMENTI</b>						
Terreni non edificati	0.00		0.00		0.00	
Contributi d'utilizzazione	107'782.40		250'000.00		-142'217.60	-56.89%
Rimborsi di prestiti e partecipazioni	0.00		0.00		0.00	
Rimborsi per opere del genio civile	0.00		0.00		0.00	
Rimborsi per opere boschive	0.00		0.00		0.00	
Rimborsi per costruzioni edili	0.00		0.00		0.00	
Contributi federali per investimenti	0.00		0.00		0.00	
Contributi cantonali per investimenti	46'134.35		2'022'000.00		-1'975'865.65	-97.72%
Contributi comunali per investimenti	0.00		0.00		0.00	
Altri contributi per investimenti	0.00		0.00		0.00	
Totale entrate per investimenti		153'916.75	0.00	2'272'000.00	-2'118'083.25	-93.23%
<b>INVESTIMENTO NETTO</b>		<b>4'245'648.05</b>		<b>5'958'411.00</b>	<b>-1'712'762.95</b>	<b>-28.75%</b>
<b>AUTOFINANZIAMENTO</b>		<b>2'068'324.07</b>		<b>1'638'670.00</b>	<b>429'654.07</b>	<b>26.22%</b>
<b>BISOGNI IN CAPITALE</b>		<b>2'177'323.98</b>		<b>4'319'741.00</b>	<b>-2'142'417.02</b>	<b>-49.60%</b>

**Bilancio**

Descrizione movimenti	Saldi al 31.12.2019			Saldi al 31.12.2018		
	Fr.	Fr.	%	Fr.	Fr.	%
<b>BENI PATRIMONIALI</b>						
Liquidità	4'438'608.97		8.12%	9'456'477.35		16.63%
Crediti	19'379'250.33		35.47%	18'904'571.97		33.24%
Investimenti in beni patrimoniali	0.00		0.00%	0.00		0.00%
<b>Totali beni amministrativi</b>		<b>23'817'859.30</b>	<b>43.60%</b>		<b>28'361'049.32</b>	<b>49.87%</b>
<b>BENI AMMINISTRATIVI</b>						
Transitori attivi	198'524.54		0.36%	-52'119.61		-0.09%
Investimenti in beni amministrativi	21'660'855.95		39.65%	19'753'307.53		34.73%
Prestiti e partecipazioni	7'406'144.85		13.56%	7'406'144.85		13.02%
Contributi per investimenti	1'436'950.03		2.63%	1'293'629.14		2.27%
Altre uscite attivate	111'885.34		0.20%	113'472.60		0.20%
Ecceденza passiva	0.00		0.00%	0.00		0.00%
<b>Totali beni amministrativi</b>		<b>30'814'360.71</b>	<b>56.40%</b>		<b>28'514'434.51</b>	<b>50.13%</b>
<b>Totale degli attivi</b>		<b>54'632'220.01</b>	<b>100.00%</b>		<b>56'875'483.83</b>	<b>100.00%</b>
<b>CAPITALE DEI TERZI</b>						
Impegni correnti	3'444'167.22		6.30%	5'284'799.22		9.29%
Debiti a breve termine	0.00		0.00%	0.00		0.00%
Debiti a medio-lungo termine	40'500'000.00		74.13%	40'500'000.00		71.21%
Debiti per gestioni speciali	296'553.74		0.54%	296'553.74		0.52%
Accantonamenti	298'011.95		0.55%	298'011.95		0.52%
Transitori passivi	48'239.55		0.09%	16'950.14		0.03%
<b>Totali capitali terzi</b>		<b>44'586'972.46</b>	<b>81.61%</b>		<b>46'396'315.05</b>	<b>81.58%</b>
<b>FINANZIAMENTI SPECIALI</b>						
Impegni verso finanziamenti speciali	2'131'065.52		3.90%	2'324'123.82		4.09%
<b>Totale impegni finanziamenti speciali</b>		<b>2'131'065.52</b>	<b>3.90%</b>		<b>2'324'123.82</b>	<b>4.09%</b>
<b>CAPITALE PROPRIO</b>						
Avanzo d'esercizio + anni precedenti	7'914'182.03		14.49%	8'155'044.96		14.34%
<b>Totale capitale proprio</b>		<b>7'914'182.03</b>	<b>14.49%</b>		<b>8'155'044.96</b>	<b>14.34%</b>
<b>Totale dei passivi</b>		<b>54'632'220.01</b>	<b>100.00%</b>		<b>56'875'483.83</b>	<b>100.00%</b>



### Conto dei flussi di capitali

Descrizione movimenti	Movimenti finanziari		
	Fr.	Fr.	Fr.
<b>ORIGINE DEI MEZZI</b>			6'140'709,23
<b>Mezzi liquidi originati dall'autofinanziamento</b>			
Disavanzo di esercizio	-240'862,93		
Ammortamenti amministrativi	2'196'366,00		1'955'503,07
<b>Mezzi liquidi originati dalla diminuzione dei beni patrimoniali</b>			
Diminuzione dei crediti			
Diminuzione dei beni patrimoniali			
Diminuzione dei transitori attivi			
<b>Mezzi liquidi originati dall'aumento dei capitali da terzi</b>			
Aumento impegni correnti			
Aumento prestiti a breve termine			
Aumento prestiti a medio e lungo termine	4'000'000,00		
Aumento debiti per gestioni speciali			
Aumento dei transitori passivi			
Aumento impegni verso finanziamenti speciali	31'289,41		
<b>Mezzi liquidi originati dall'aumento del capitale dei terzi</b>			4'031'289,41
Aumento degli accantonamenti			
<b>Mezzi liquidi affluiti come entrate per investimenti</b>			153'916,75
Entrate per investimenti			
<b>IMPIEGO DEI MEZZI LIQUIDI</b>			11'158'577,61
<b>Mezzi liquidi impiegati in diminuzione del capitale proprio</b>			
Disavanzo di esercizio (compreso assestamento)			
<b>Mezzi liquidi impiegati in aumento dei beni patrimoniali</b>			725'322,51
Aumento dei crediti			
Aumento investimenti in beni patrimoniali			
Aumento dei transitori attivi			
<b>Mezzi liquidi impiegati per rimborsare i prestiti</b>			
Diminuzione impegni correnti	1840'632,00		
Diminuzione debiti a medio e lungo termine	4'000'000,00		
Diminuzione dei debiti a breve termine			
Diminuzione dei transitori passivi			
Diminuzione impegni verso finanziamenti speciali	193'058,30		
<b>Mezzi liquidi impiegati quali uscite di investimento</b>			6'033'690,30
Uscite di investimento			
<b>TOTALE IMPIEGO DEI MEZZI LIQUIDI QUALI USCITE DI INVESTIMENTI</b>			4'399'564,80
<b>AMMINISTRATIVI</b>			5'017'868,38
<b>AUMENTO / DIMINUZIONE DEI MEZZI LIQUIDI</b>			

### Indicatori finanziari

No.	Indicatori situazione economica finanziaria	Indici 31.12.2015	Indici 31.12.2016	Indici 31.12.2017	Indici 31.12.2018	Indici 31.12.2019
01.	Copertura delle spese correnti	0.10%	3.40%	0.80%	-0.3%	-0.7%
02.	Grado di autofinanziamento	89.88%	1200.7%	99.60%	41.8%	46.1%
03.	Grado d'indebitamento supplementare	10.12%	-1100.66%	0.40%	0.40%	0.40%
04.	Capacità di autofinanziamento	8.61%	8.9%	6.40%	5.5%	5.8%
05.	Quota degli oneri finanziari	3.30%	2.5%	2.00%	2.1%	2.7%
06.	Quota degli interessi	-2.66%	-3.2%	-3.60%	-3.8%	-3.8%
07.	Quota degli investimenti	10.73%	2.7%	8.10%	12.6%	12.1%
08.	Quota di capitale proprio	12.58%	14.8%	15.10%	14.3%	14.5%
09.	Debito pubblico Fr.	20'344'310.--	17'822'940.80	17'941'862.--	20'411'509.16	22,701,654.14
10.	Debito pubblico pro capite Fr.	2'804.00	2'466.00	2'483.00	2'824.73	3'109.00
11.	Quota imposte d'esercizio / ricavi	53.14%	54.09%	55.80%	58.75%	58.65%
12.	Popolazione residente	7255	7244	7269	7226	7302
13.a	Moltiplicatore d'imposta aritmetico a preventivo	83.63%	85.40%	87.63%	79.61%	79.58%
13.b	Moltiplicatore d'imposta aritmetico a consuntivo	78.49%	73.08%	74.49%	78.56%	78.00%
13.c	Moltiplicatore d'imposta effettivo a consuntivo	78.64	78.00%	78.00%	78.00%	78.00%
14.	Indice di capacità finanziaria:					
14.a	- Forza finanziaria indice	99.71	99.71	98.19	98.19	98.99
14.a	- Sussidiamento cantonale coefficiente	44%	44%	45%	45%	44%
14.c	- posizione del Comune	40	35	35	41	38
14.d	- livello del Comune	Forti/zona Inferiore	Forti/zona Inferiore	Forti/zona Inferiore	Forti/zona Inferiore	Forti/zona Inferiore

**Debiti a medio / lungo termine**

<b>Durata prestito</b>	<b>Interessi</b>	<b>Società Banca</b>	<b>Saldo 01.01.2019</b>	<b>Variazione</b>	<b>Saldo 31.12.2019</b>	<b>Interessi d'esercizio</b>
2017 / 2022	0.4600%	Banca Raiffeisen, 2017-2022	3'500'000.00		3'500'000.00	16'100.00
2017 / 2022	0.3500%	Comer Banca, 2017-2022	4'000'000.00		4'000'000.00	14'043.68
2015 / 2021	0.3600%	Postfinance 2015-2021	5'000'000.00		5'000'000.00	18'000.00
2015 / 2023	0.6700%	Postfinance 2015-2023	6'000'000.00		6'000'000.00	40'200.00
2016 / 2022	0.3000%	Postfinance 2016-2022	6'000'000.00		6'000'000.00	18'000.00
2016 / 2020	0.4500%	Comer Banca 2016 2020	4'000'000.00		4'000'000.00	18'041.01
2018/2024	0.2400%	Banca Raiffeisen 2019-2024	0.00	4'000'000.00	4'000'000.00	4'773.35
2018 /2019	0.4500%	Banca Stato 2018-2019	4'000'000.00	4'000'000.00	0.00	9'526.74
2018 /2024	0.5500%	Banca Stato 2018-2024	8'000'000.00		8'000'000.00	44'611.11
	<b>0.426%</b>	<b>Totale</b>	<b>40'500'000.00</b>	<b>0.00</b>	<b>40'500'000.00</b>	<b>183'295.89</b>

**Situazione imposte comunali**  
**Movimento annuale**

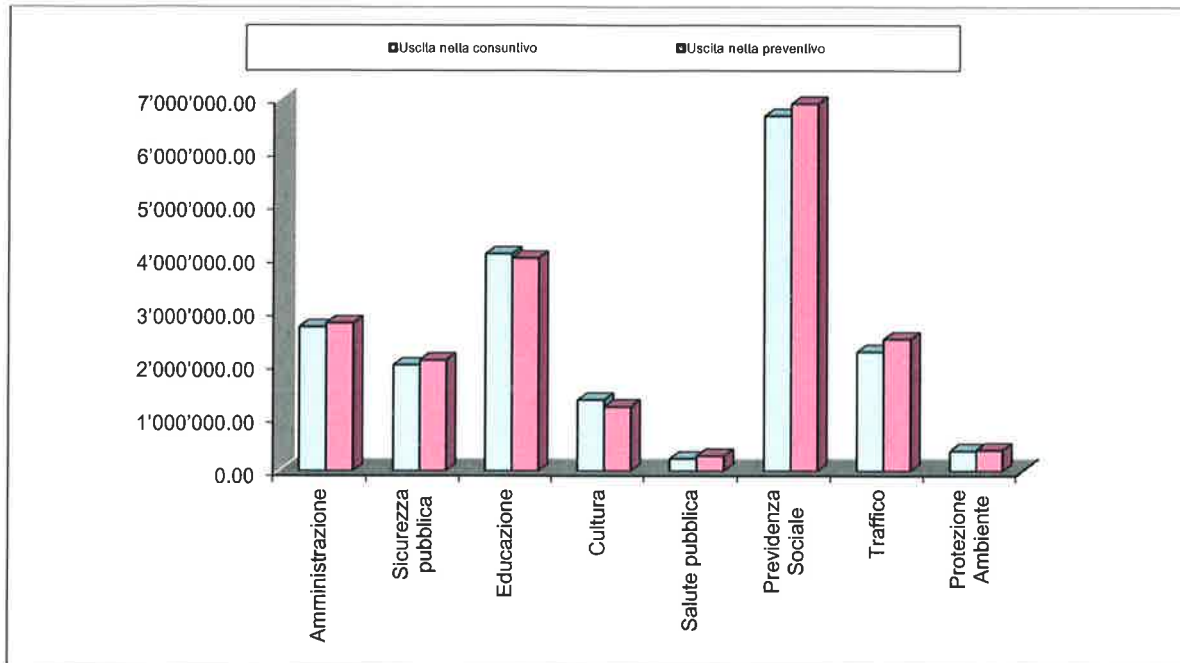
Anno	Saldo 01.01.2019	Emissioni	Int/Rest/Spese	Totale	Inc/cond/perd	Saldo 31.12.2019
<b>anni precedenti</b>	152'156.80			152'156.80	1'865.20	150'291.60
<b>2012</b>	-112'845.11		30'570.95	-82'274.16	85'958.15	-168'232.31
<b>2013</b>	-660'315.30		1'279'464.80	619'149.50	713'280.15	-94'130.65
<b>2014</b>	-465'826.84		141'665.20	-324'161.64	422'925.75	-747'087.39
<b>2015</b>	798'434.77		237'993.50	1'036'428.27	1'389'918.22	-353'489.95
<b>2016</b>	4'393'672.27		515'142.00	4'908'814.27	4'575'033.30	333'780.97
<b>2017</b>	6'587'248.11		448'258.60	7'035'506.71	2'640'322.81	4'395'183.90
<b>2018</b>	1'500.00		79'535.35	81'035.35	12'225'271.54	12'144'236.19
<b>2019</b>		20'377'280.00	79'535.35	20'456'815.35	12'225'271.54	8'231'543.81
<b>Totali</b>	<b>10'799'556.25</b>	<b>20'377'280.00</b>	<b>2'833'675.60</b>	<b>34'010'511.85</b>	<b>34'309'159.16</b>	-298'647.31

**Situazione imposte comunali**  
**Emissione progressiva**

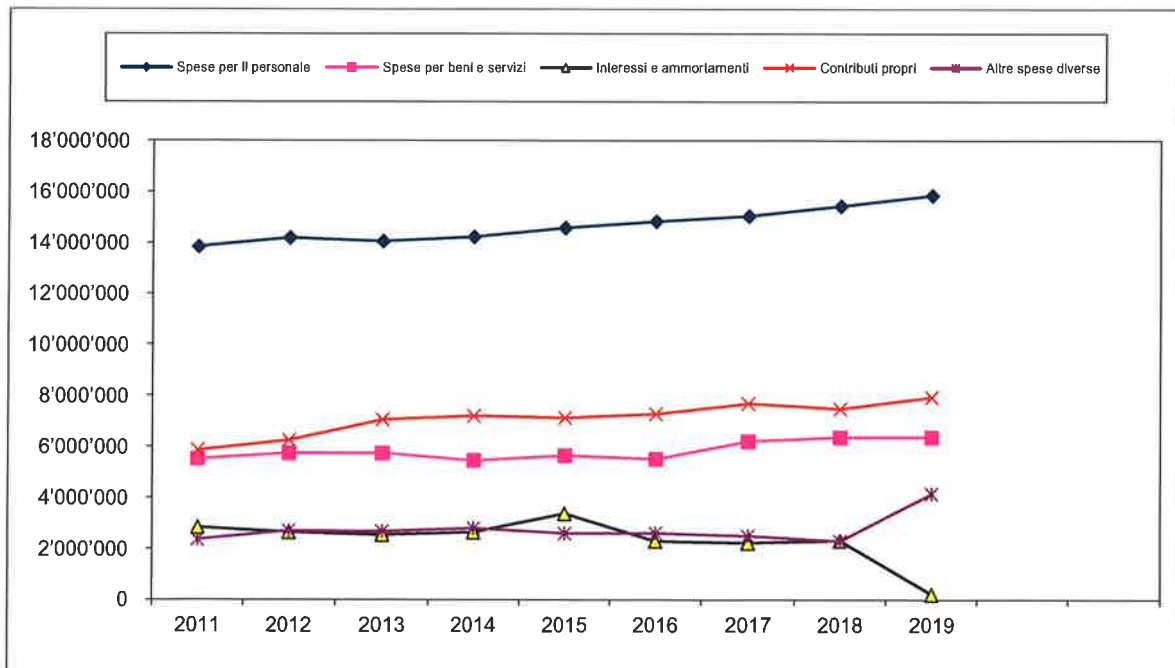
Anno	Emissione 2013	Emissione 2014	Emissione 2015	Emissione 2016	Emissione 2017	Emissione 2018	Emissione 2019	Totale
<b>Anni precedenti</b>								0.00
<b>2013</b>	16'446'000.00							16'446'000.00
<b>2014</b>		17'082'597.00						17'082'597.00
<b>2015</b>			17'149'000.00					17'149'000.00
<b>2016</b>				18'456'000.00				18'456'000.00
<b>2017</b>					19'474'000.00			19'474'000.00
<b>2018</b>						19'833'000.00		19'833'000.00
<b>2019</b>							20'377'280.00	20'377'280.00
<b>Totali</b>	<b>16'446'000.00</b>	<b>17'082'597.00</b>	<b>17'149'000.00</b>	<b>18'456'000.00</b>	<b>19'474'000.00</b>	<b>19'833'000.00</b>	<b>20'377'280.00</b>	<b>161'130'377.00</b>

### 1.3 Grafici

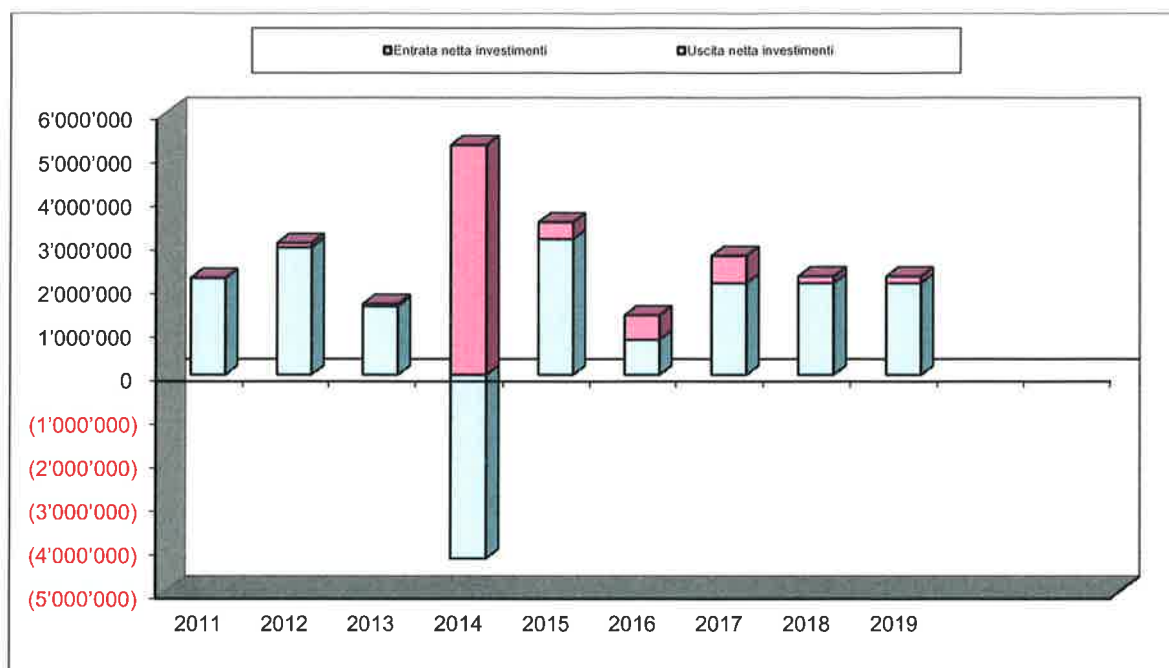
**Spese lorde / nette per dicastero**



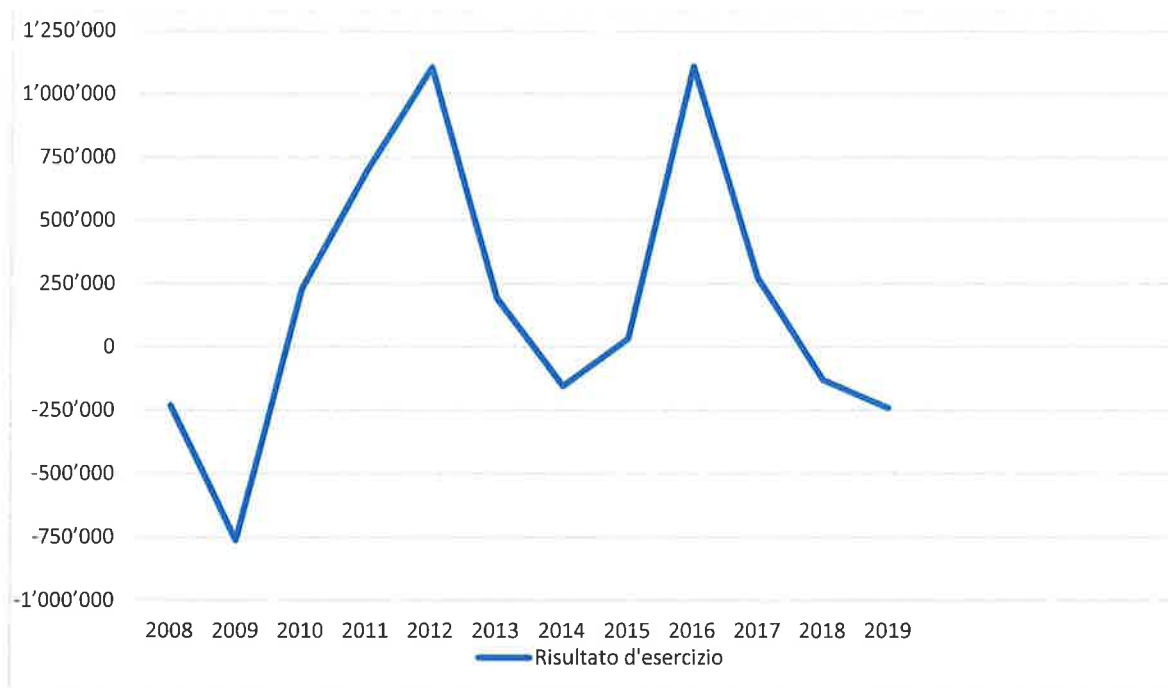
**Evoluzione spese nette per genere di conto**



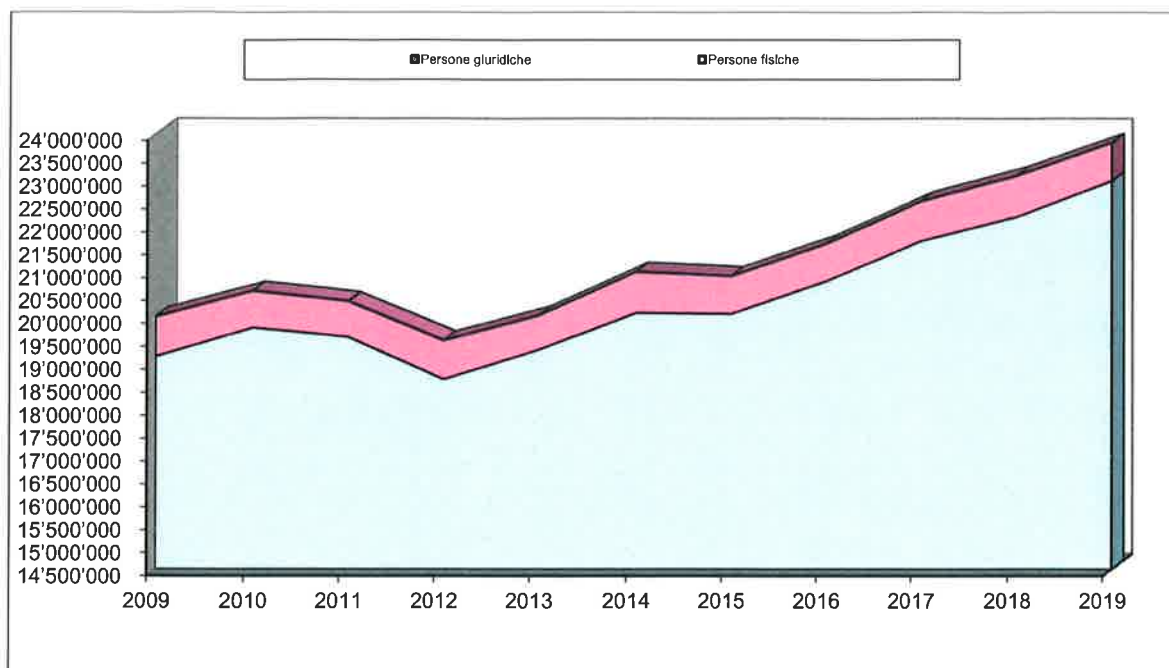
### Investimenti lordi / netti



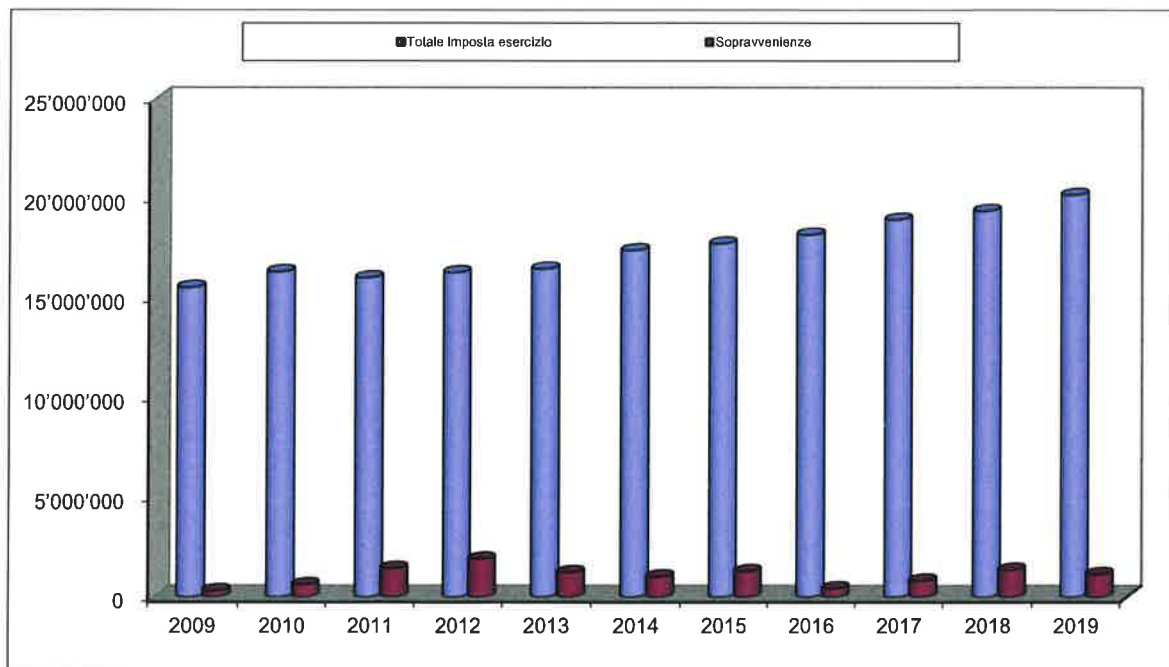
### Risultati di esercizio



**Gettito fiscale cantonale**



**Evoluzione imposte comunali d'esercizio**



## 2.1 Spese e ricavi per genere di conto

Variazioni più significative fra consuntivo e preventivo:

### Uscite

*Gruppo di conto 30* Costi inferiori dell'2.60% rispetto al preventivo.

#### Spese per il personale

Le differenze più rilevanti si riferiscono a stipendi per il personale in organico ARP (+35), indennità membri e supplenti commissione tutoria (+70), stipendi personale in esercizio squadra esterna (-200), stipendi personale di esercizio straordinario (+142), stipendi docenti per supplenze scolastiche (+78), stipendi docenti in organico SI (-22), stipendi docenti in organico SE (-39), spese ricerca personale casa anziani (+14).

300	ONORARI E INDENNITÀ A AUTORITÀ E COMMISSIONI	64643.90
301	STIPENDI E INDENNITÀ AL PERSONALE	-432970.85
302	STIPENDI E INDENNITÀ AI DOCENTI	12699.10
303	CONTRIBUTI AVS, AI, IPG, AD, AF	5006.35
304	CONTRIBUTI CASSE PENSIONI E DI PREVIDENZA	18440.35
305	CONTRIBUTI ASSICURAZIONE INFORTUNI E MALATTIE	-83756.70
306	ABBIGLIAMENTO DI SERVIZIO	-24974.75
307	PRESTAZIONI PER BENEFICIARI DI RENDITE	-172.00
308	COMPENSI A TERZI PER PERSONALE AVVENTIZIO	1985.60
309	ALTRE SPESE PER IL PERSONALE	15803.89

*Gruppo di conto 31* Costi superiori del 4.81% rispetto al preventivo.

#### Spese per beni e servizi

Le variazioni più rilevanti riguardano, arredamento e macchine ufficio casa anziani (+103), apparecchiature attrezzature macchinari veicoli (+10), segnaletica stradale verticale (+21), attrezzature diverse di esercizio centro Elisarion (+10), derrate alimentari (-13), materiali manutenzione stabile e strutture (-22), manutenzione terzi campi, parchi, rive e sentieri (+25), manutenzione terzi collettori e fognature (+12), manutenzione terzi infrastrutture sportive (-12), manutenzione terzi piazze, sentieri e strade (+108), manutenzione terzi asfaltature piazze e strade (-34), manutenzione terzi stabili e strutture (-78), manutenzione terzi stabili e strutture Vignascia (+73), manutenzione terzi macchinari e veicoli (+23), spese esecutive (-12), spese telefoniche (+11), spese consulenze e perizie da terzi (+130)

310	MATERIALI DI UFFICIO, SCOLASTICI E STAMPATI	-20624.42
311	ATTREZZATURE, MACCHINARI E MOBILIO	123038.70
312	ACQUA, ENERGIA E COMBUSTIBILE	54569.85
313	MATERIALI DI CONSUMO	-130345.66
314	MANUTENZIONI STABILI E STRUTTURE MANUTENZIONI ATTREZZATURE, MACCHINE,	118788.75
315	MOBILI E VEICOLI	687.94
316	AFFITTI, LOCAZIONI, NOLEGGI E TASSE DI UTILIZZAZIONE	-16851.44
317	RIMBORSI SPESE	-19462.70
318	SERVIZI E ONORARI	89445.89

*Gruppo di conto 32* Costi inferiori del 19.95% rispetto al preventivo.

Interessi passivi

Oltre all'attenta gestione della liquidità che ha consentito il contenimento dei costi sui capitali di terzi, il rinnovo dei mutui in scadenza a tassi vantaggiosi (interesse medio per tutti i debiti 0.47%) e l'incidenza degli interessi su conguagli d'imposta a favore dei contribuenti hanno comportato questa minore uscita.

321	INTERESSI PASSIVI PER DEBITI A BREVE SCADENZA	-2407.45
	INTERESSI PASSIVI PER DEBITI A MEDIA/LUNGA	
322	SCADENZA	3295.89
329	ALTRI INTERESSI PASSIVI	-42980.00

*Gruppo di conto 33* Costi superiori dell'8.49% rispetto al preventivo.

Ammortamenti

Fatta eccezione per le opere di canalizzazione, per le quali l'ammortamento viene quantificato linearmente sul valore iniziale, gli ammortamenti amministrativi sono calcolati sugli investimenti iscritti a bilancio all'inizio esercizio con i tassi differenziati previsti dalla LOC ed indicati a preventivo di competenza.

La maggiore uscita è riconducibile principalmente alla realizzazione di opere programmate precedentemente.

Gli ammortamenti patrimoniali riguardano le perdite di crediti causate da abbandoni per carenza beni e condoni.

330	AMMORTAMENTI SU BENI PATRIMONIALI	201487.76
	AMMORTAMENTI ORDINARI SU BENI	
331	AMMINISTRATIVI	26321.76

*Gruppo di conto 35* Costi inferiori del 9.59% rispetto al preventivo.

Rimborsi ad enti pubblici

Si tratta di interventi che il Comune è tenuto ad eseguire e che, per motivi particolari o di razionalità, dichiarata, presunta o effettiva, sono affidati ad altri Enti pubblici, come pure rimborsi a Consorzi a cui siamo affiliati.

Le differenze più rilevanti riguardano principalmente il servizio dentario scolastico (+1'), le spese per il servizio collettivo di polizia (+1'), spese consorzio pompieri (+13'), spese consorzio autolettiga (-64), spese consorzio protezione civile (-12'), spese consorzio depurazione acque (-29').

351	RIMBORSI AL CANTONE	890.05
352	RIMBORSI A COMUNI E CONSORZI	-141708.10



*Gruppo di conto 36* Costi inferiori del 3.1% rispetto al preventivo.

Contributi propri

I principali conti di questo gruppo sono: contributi alla CM/PC/AVS/AI (+150'), contributi provvedimenti di protezione LFAM (+11), l'assistenza sociale (+10'), gli anziani in istituti (-336'), gli anziani in istituti privati (+10'), partecipazione risanamento finanziario del Cantone (vedi decisione Gran Consiglio) (costo a carico Comune 725').

La quota versata al fondo di compensazione intercomunale a favore di Comuni finanziariamente non autosufficienti (-21') è stabilita sulla base della potenzialità finanziaria, mentre risultiamo esenti dal pagamento del contributo al fondo di livellamento.

361	CONTRIBUTI AL CANTONE	138392.50
362	CONTRIBUTI A COMUNI E CONSORZI	-336560.01
364	CONTRIBUTI A IMPRESE A ECONOMIA MISTA	1000.00
365	CONTRIBUTI A ISTITUZIONI PRIVATE	50098.03
366	CONTRIBUTI A ECONOMIE PRIVATE	-82905.93
367	ESTERO	-16000.00

*Gruppo di conto 37* Costi inferiori del 83.70% rispetto al preventivo.

Riversamento contributi

Si tratta di una semplice partita di giro per anticipi assistenza sociale la cui uscita effettiva è rimborsata dallo Stato.

La riduzione si riferisce alla diminuzione dei casi di accompagnamento amministrativo di persone non autosufficienti (vedi 471).

376	ECONOMIE PRIVATE	-154922.45
-----	------------------	------------

*Gruppo di conto 38* Costi superiori del 205.68% rispetto al preventivo.

Versamenti a fondi spec.

Comprende gli accantonamenti obbligatori previsti da Leggi cantonali e federali.

Come da indicazioni dipartimentali l'avanzo/disavanzo di esercizio di Casa Rea viene registrato sul fondo copertura rischi e promozione sviluppo a copertura di eventuali disavanzi di anni futuri.

380	ACCANTONAMENTI PER MANUTENZIONE STRAORD CANALIZZAZIONI	-10000.00
382	CONTRIBUTI SOSTITUTIVI PER POSTEGGI	20030.00
385	RIVERSAMENTO AL FER	-22697.00
389	FONDO COPERTURA RISCHI E PROMOZIONE SVILUPPO	-600390.49

*Gruppo di conto 39* Costi inferiori del 23.88% rispetto al preventivo.

Addebiti interni

Aggiornamento delle partite di giro per ripartizione dei costi sui singoli dicasteri.

390	ADDEBITI INTERNI	-99493.75
-----	------------------	-----------

## Entrate

### Imposte

*Gruppo di conto 40* Ricavi superiori del 4.58% rispetto al preventivo.  
Se da un lato la tipologia dei contribuenti (principalmente composta da persone fisiche) consente una linearità fiscale senza pericoli di considerevoli variazioni, dall'altro lato la situazione economica non permette di definire con sufficiente precisione le future entrate fiscali. Le differenze più importanti riguardano le imposte suppletorie persone fisiche, di difficile valutazione, (-16'), le sopravvenienze d'imposta degli anni precedenti (+258'). Le conseguenze derivanti dalle valutazioni prudenziali d'imposta degli esercizi precedenti non sono ancora ben definite.  
Per quanto riguarda infine i residui d'imposta per gli esercizi precedenti, gli incassi hanno superato i crediti (al netto delle restituzioni) e pertanto risulta una posizione creditoria da parte del Municipio per tale importo che, presumibilmente, sarà fonte di future sopravvenienze nei prossimi 2-3 anni. Si osserva che il gettito accertato 2016 rispetto al gettito accertato 2015 vi è un aumento di PF (457'823.00) e un aumento di PG (386'669.00).

	IMPOSTE SUL REDDITO E SULLA SOSTANZA	
400	PERSONE FISICHE	18277304.51
	IMPOSTE SULL'UTILE E SUL CAPITALE PERSONE	
401	GIURIDICHE	650000.00
402	IMPOSTE IMMOBILIARI	1350000.00
403	IMPOSTE SPECIALI SUL REDDITO DELLA SOSTANZA	78984.00

### Regalie e concessioni

*Gruppo di conto 41* Ricavi inferiori dello 2.84% rispetto al preventivo.  
Il 1. marzo 2014 sono entrate in vigore le nuove norme della Legge cantonale sull'energia e della Legge istitutiva l'Azienda elettrica ticinese nonché il Decreto legislativo concernente la definizione del prelievo sulla produzione e sui consumi di energia elettrica da destinare al finanziamento del fondo cantonale per favorire la realizzazione di nuovi impianti di energia rinnovabile ai sensi della Legge federale sull'energia e delle attività comunali in ambito energetico adottate lo scorso 19 dicembre 2013.

Per il 2019 il Cantone ha provveduto al versamento dell'importo di fr. 282'303.00; lo stesso è stato accantonato alla voce di bilancio no. 285.010.

410	REGALIE E CONCESSIONI	-4891.20
-----	-----------------------	----------

### Redditi della sostanza

*Gruppo di conto 42* Ricavi superiori del 2.18% rispetto al preventivo.  
Hanno essenzialmente determinato il risultato di questo gruppo: tasse concessioni e locazioni (+37'), gli interessi in conti correnti (-10'), altri interessi attivi (contributi di costruzione canalizzazioni), (+12') interessi attivi prestati azienda acqua potabile (-5'), gli interessi di mora sulle imposte (-1'), tasse parchimetri (-14').

420	INTERESSI DA BANCHE	3602.14
421	CREDITI	-11587.32
423	REDDITI IMMOBILIARI DEI BENI PATRIMONIALI	-2000.00
426	REDDITI SU PARTECIPAZIONI BENI AMMINISTRATIVI	5539.00
427	REDDITI IMMOBILIARI DEI BENI AMMINISTRATIVI	37414.79

*Gruppo di conto 43* Ricavi maggiori del 2.75% rispetto al preventivo.

Ricavi per prestazioni

I fattori principali di questo risultato sono riconducibili principalmente, tasse cancelleria (+15'), licenze edilizie (-1'), procedure d'incasso (+22'), tasse naturalizzazioni (-3'), rifiuti (-97'), canalizzazioni (+37'), nonché multe di polizia (-45'), Casa Rea, tassa refezione e alloggi, rette ospiti e altre tasse per prestazioni speciale come da consuntivo dell'istituto (-132'), altre tasse per prestazioni speciali Casa Rea (+396').

La messa a disposizione dell'utenza di quattro tessere giornaliere FFS è risultata molto apprezzata dagli utenti. Il Municipio ha deciso per il 2020 di confermare l'acquisto di 4 carte giornaliere da mettere a disposizione dell'utenza (l'emergenza Codid ha purtroppo rallentato l'acquisto di queste apprezzate tessere) .

430	TASSE DI ESENZIONE	20030.00
431	TASSE PER SERVIZI AMMINISTRATIVI RICAVI OSPEDALIERI, CASE DI CURA E REFEZIONI IN GENERE	-22181.81
432	TASSE SCOLASTICHE	259574.42
433	ALTRE TASSE DI UTILIZZAZIONE E SERVIZI	-1304.00
434	VENDITE	-100858.89
435	RIMBORSI	61067.15
436	MULTE	-46348.55
437	ALTRI RICAVI PER PRESTAZIONI E VENDITE	6780.37
439		7328.00

*Gruppo di conto 44*

Contributi diversi

Si tratta di proventi per le partecipazioni alle entrate del Cantone relative al contributo fondo di livellamento (0.00'), alle imposte di successione (-20') e immobiliari persone giuridiche (-8), nonché sulle tasse patenti caccia e pesca.

Entrate queste strettamente legate a fattori esterni e di conseguenza, da parte nostra, in nessun modo influenzabili.

441	PARTECIPAZIONE ALLE ENTRATE DEL CANTONE	-28176.60
-----	---	-----------

*Gruppo di conto 45* Ricavi superiori del 48.86% rispetto al preventivo.

Rimborsi da enti pubblici

Comprende i rimborsi per prestazioni che non concernono direttamente il nostro Comune quali l'Ufficio di conciliazione (-11'), i rimborsi e le tasse scolastiche SE - SI (+82).

451	RIMBORSI DAL CANTONE	-12256.30
452	RIMBORSI DA COMUNI E CONSORZI	414969.24

<i>Gruppo di conto 46</i>	Ricavi inferiori 36.13% rispetto al preventivo.		
<u>Contributi spese correnti</u>	La maggior variazione di questo gruppo si riferisce ai sussidi relativi agli stipendi dei docenti (-34'), contributo fondo energie rinnovabili FER (-10), sussidi cantonali aggiornamenti catastali (-10').		
	Il finanziamento della Casa Rea è garantito da un contratto di prestazioni.		
	L'eccedenza di esercizio viene accantonata quale riserva per la copertura di rischi aziendali ( <i>perdite di esercizio</i> ), per lo sviluppo di nuove prestazioni o attività orientate al soddisfacimento di bisogni emergenti atti al miglioramento della qualità delle prestazioni e delle infrastrutture, nonché per acquisti o manutenzioni particolari.		
	Si farà capo a questo conto per coprire eventuali disavanzi d'esercizio		
	461 CONTRIBUTI DAL CANTONE		-1345270.13
	469 ALTRI CONTRIBUTI PER SPESE CORRENTI		-697.50

<i>Gruppo di conto 47</i>	Ricavi inferiori del 105.66% rispetto al preventivo.		
<u>Contributi da riversare</u>	Si tratta di una semplice partita di giro per rimborso degli anticipi per l'assistenza sociale versati su autorizzazione del competente ufficio cantonale.		
	La riduzione si riferisce alla diminuzione dei casi di accompagnamento amministrativo di persone non autosufficienti (vedi 376).		
	471 CONTRIBUTI DAL CANTONE		-174678.65

<i>Gruppo di conto 48</i>	Ricavi inferiori del 100% rispetto al preventivo.		
<u>Prelev. da fondi speciali</u>	Movimenti finanziari previsti da leggi cantonali e federali.		
	ACCANTONAMENTI PER MANUTENZIONE STRAORD		
	480 CANALIZZAZIONI		-10'000.00

<i>Gruppo di conto 49</i>	Ricavi inferiori dell' 23.88% rispetto al preventivo.		
<u>Accrediti interni</u>	Aggiornamento delle partite di giro per ripartizione dei costi sui singoli dicasteri.		
	490 ACCREDITI INTERNI		-99493.75

## 2.2 Spese e ricavi per dicastero

Variazioni più significative fra consuntivo e preventivo:

### **AMMINISTRAZIONE 0**

#### **Amministrazione generale**

301.020	STIPENDI PERSONALE TECNICO IN ORGANICO	-15452.00
301.210	STIPENDI PERSONALE AMMINISTRATIVO STRAORDINARIO	12770.60
303.010	CONTRIBUTI AVS, AI, IPG, AD, AF	-6508.45
310.110	STAMPATI	-5429.20
311.010	ARREDAMENTO E MACCHINE UFFICIO	5481.75
311.110	APPARECCHIATURE, ATTREZZATURE, MACCHINARI, VEICOLI	13582.80
316.510	OUTSOURCING PARZIALE SISTEMA INFORMATICO	14830.20
317.010	RIMBORSI SPESE E TRASFERTE	-9023.00
318.010	SPESE AFFRANCAZIONI POSTALI	5275.90
318.030	SPESE CONTO CORRENTE POSTALE	-7444.62
318.050	SPESE ESECUTIVE	-12639.00
318.060	SPESE TELEFONICHE	11606.10
318.170	CONTRIBUTO RICERCHE SOLARI	-6500.00
318.430	SPESE CONSULENZE E PERIZIE DA TERZI	136243.69
318.910	ALTRE SPESE DIVERSE PER BENI E SERVIZI	8083.69
427.010	LOCAZIONE EDIFICI E TERRENI	-14482.40
431.310	TASSE PROCEDURE D'INCASSO	22875.55
436.210	RIMBORSI ASSICURATIVI INDENNITÀ PERDITA DI GUADAGNO	5885.00
436.910	ALTRI RIMBORSI DIVERSI	16332.00

#### **Compiti non ripartibili**

313.380	MATERIALI MANUTENZIONE STABILI E STRUTTURE	-22777.70
314.080	MANUTENZIONI TERZI STABILI E STRUTTURE	-78172.75
318.310	ASSICURAZIONI RESPONSABILITÀ CIVILE VERSO TERZI	-8025.70
318.320	ASSICURAZIONI INCENDI E DANNI ACQUE	-19437.10
318.340	ASSICURAZIONI DIVERSE E FRANCHIGIE SINISTRI	7146.10
435.010	RICAVI PER VENDITE DIVERSE	10080.30
436.310	RIMBORSI DA AZIENDA ACAP PRESTAZIONI DIVERSE	35064.10
436.910	ALTRI RIMBORSI DIVERSI	7540.10

USCITE	010	POTERE LEGISLATIVO ED ESECUTIVO	-21407.20
	020	AMMINISTRAZIONE GENERALE	147780.95
	090	COMPITI NON RIPARTIBILI	117020.25
	030	PRESTAZIONI AI PENSIONATI	-172.00
ENTRATE	010	POTERE LEGISLATIVO ED ESECUTIVO	0.00
	020	AMMINISTRAZIONE GENERALE	27261.00
	030	COMPITI NON RIPARTIBILI	53424.50
		PRESTAZIONI AI PENSIONATI	
		<b>INCIDENZA NETTA</b>	<b>89867.00</b>

## SICUREZZA PUBBLICA 0

### Protezione giuridica

427.210	TASSE OCCUPAZIONE AREA PUBBLICA	11704.40
451.310	RIMBORSI SPESE UFFICIO CONCILIAZIONE	-11387.10
461.110	SUSSIDI CANTONALI AGGIORNAMENTI CATASTALI	-10000.00

### Commissione tutorie regionali

300.040	INDENNITÀ MEMBRI E SUPPLENTI COMMISSIONE TUTORIA	70492.90
301.010	STIPENDI PERSONALE AMMINISTRATIVO IN ORGANICO	35499.40
301.210	STIPENDI PERSONALE AMMINISTRATIVO STRAORDINARIO	-59680.00
304.010	CONTRIBUTI CASSA PENSIONE	11735.40
318.080	SPESE DIVERSE DELEGAZIONE TUTORIA	5355.65
318.910	ALTRE SPESE DIVERSE PER BENI E SERVIZI	16478.85
431.510	TASSE COMMISSIONE TUTORIA	-23710.00
436.210	RIMBORSI ASSICURATIVI INDENNITÀ PERDITA DI GUADAGNO	26506.60
452.510	RIMBORSI DA ALTRI COMUNI SPESE COMMISSIONE TUTORIA	196207.70

### Polizia

301.050	STIPENDI PERSONALE DI POLIZIA IN ORGANICO	-115556.30
301.070	STIPENDI ASPIRANTI GENDARMI + FORMAZIONE	123014.10
301.710	INDENNITÀ DI SERVIZIO PERSONALE DI POLIZIA	-15592.35
304.010	CONTRIBUTI CASSA PENSIONE	-8131.60
306.110	ABBIGLIAMENTO E UNIFORMI PERSONALE DI POLIZIA	-27362.90
309.010	SPESE FORMAZIONE PROFESSIONALE	27864.39
310.110	STAMPATI	13144.85
311.110	APPARECCHIATURE, ATTREZZATURE, MACCHINARI, VEICOLI	-4933.84
311.210	EQUIPAGGIAMENTO E ATTREZZATURE PERSONALE DI POLIZIA	-8271.40
312.010	ACQUA, ENERGIA E COMBUSTIBILE	-6584.85
314.090	MANUTENZIONI TERZI SEGNALETICA STRADALE ORIZZONTALE	8961.45
315.110	MANUTENZIONI TERZI APPARECCHIATURE E ATTREZZATURE	5591.05
317.010	RIMBORSI SPESE E TRASFERTE	8442.50
318.910	ALTRE SPESE DIVERSE PER BENI E SERVIZI	5876.20
431.910	ALTRE TASSE AMMINISTRATIVE	-18100.00
436.210	RIMBORSI ASSICURATIVI INDENNITÀ PERDITA DI GUADAGNO	-7461.45
436.910	ALTRI RIMBORSI DIVERSI	-8434.95
437.010	MULTE POLIZIA	11380.37

### Giustizia

452.010	RIMBORSI DA ALTRI COMUNI SPESE GIUDICATURA DI PACE	4570.20
---------	--	---------

### Polizia del fuoco

352.540	SPESE CONSORZIO POMPIERI	13185.00
---------	--------------------------	----------

### Difesa nazionale militare

365.910	CONTRIBUTI ORDINARI A ASSOCIAZIONI E ENTI DIVERSI	-9844.00
---------	---	----------

### Difesa nazionale civile

352.560	SPESE CONSORZIO PROTEZIONE CIVILE	-16157.00
---------	-----------------------------------	-----------

USCITE	PROTEZIONE GIURIDICA	7214.22
	COMMISSIONI TUTORIE REGIONALI	74794.40
	ALTRI SERVIZI GIURIDICI	0.00
	POLIZIA	-7359.54
	GIUSTIZIA	-1554.00
	POLIZIAFUOCO DIFESA NAZIONALE MILITARE	13185.00
	DIFESA NAZIONALE CIVILE	-27001.00
ENTRATE	PROTEZIONE GIURIDICA	-22815.11
	COMMISSIONI TUTORIE REGIONALI	199125.30
	ALTRI SERVIZI GIURIDICI	-350
	POLIZIA	-25655.18
	GIUSTIZIA	4570.2
	POLIZIAFUOCO DIFESA NAZIONALE MILITARE	
	DIFESA NAZIONALE CIVILE	-1000
	<b>INCIDENZA NETTA</b>	<b>213154.29</b>

## EDUCAZIONE 2

### Scuola dell'infanzia

302.010	STIPENDI DOCENTI IN ORGANICO	-22394.20
302.020	STIPENDI DOCENTI PER SUPPLENZE SCOLASTICHE	78515.10
303.010	CONTRIBUTI AVS, AI, IPG, AD, AF	5679.50
304.010	CONTRIBUTI CASSA PENSIONE	-11204.05
310.510	MATERIALI SCOLASTICI E DIDATTICI	-13777.00
313.110	DERRATE ALIMENTARI PER CUCINA	-13467.45
314.080	MANUTENZIONI TERZI STABILI E STRUTTURE	5563.58
316.110	AFFITTI STABILI AMMINISTRATIVI E SCOLASTICI	-7800.00
461.310	SUSSIDI CANTONALI STIPENDI DOCENTI	-13755.00

### Scuola elementare

301.140	STIPENDI ALTRO PERSONALE DI ESERCIZIO AUSILIARIO	22359.50
302.010	STIPENDI DOCENTI IN ORGANICO	-39972.50
302.020	STIPENDI DOCENTI PER SUPPLENZE SCOLASTICHE	10713.70
302.040	INDENNITÀ ATTIVITÀ DIDATTICHE E CULTURALI	-10000.00
303.010	CONTRIBUTI AVS, AI, IPG, AD, AF	-8446.75
304.010	CONTRIBUTI CASSA PENSIONE	54779.25
310.510	MATERIALI SCOLASTICI E DIDATTICI	-6701.17
310.660	MATERIALI PER ATTIVITÀ DIDATTICHE E CULTURALI	-6934.85
310.710	MATERIALI PER ATTIVITÀ DOPOSCUOLA	-5063.20
312.010	ACQUA, ENERGIA E COMBUSTIBILE	9617.95
314.081	MANUTENZIONI TERZI STABILE CADOGNO UNO	57913.95
314.082	MANUTENZIONI TERZI STABILI CADOGNO 2	12256.90
314.083	MANUTENZIONI TERZI STABILE VIGNASCIA	73328.88
314.084	MANUTENZIONI TERZI STABILE CUSTODE VIGNASCIA	8135.25
317.210	SPESE USCITE SCOLASTICHE E ATTIVITÀ CULTURALI	-8376.70
318.450	SPESE GESTIONE CENTRO SCOLASTICO VIGNASCIA	12615.51
318.650	SPESE ATTIVITÀ DIDATTICHE E CULTURALI	-9871.30
318.910	ALTRE SPESE DIVERSE PER BENI E SERVIZI	5605.60

352.550	SPESE ALTRI COMUNI PER INSEGNAMENTO SCOLASTICO	-35000.00
434.910	ALTRE TASSE DI UTILIZZAZIONE SERVIZI	-20000.00
452.110	RIMBORSI DA ALTRI COMUNI STIPENDI DOCENTI	82439.25
452.210	RIMBORSI DA ALTRI COMUNI SPESE E TASSE SCOLASTICHE	26252.00
461.310	SUSSIDI CANTONALI STIPENDI DOCENTI	-21930.95

**Scuole medie**

366.110	CONTRIBUTI SCUOLE MEDIE	5800.00
---------	-------------------------	---------

USCITE	SCUOLA DELL'INFANZIA	11643.88
	SCUOLE ELEMENTARI	115089.59
	SCUOLE MEDIE	3031.30
ENTRATE	SCUOLA DELL'INFANZIA	-20094.85
	SCUOLE ELEMENTARI	71491.80
	SCUOLE MEDIE	0.00
	<b>INCIDENZA NETTA</b>	<b>78367.82</b>

**CULTURA E TEMPO LIBERO**

**Centro culturale Elisarion**

10.110	STAMPATI	-7319.15
314.080	MANUTENZIONI TERZI STABILI E STRUTTURE	-13130.20
318.620	SPESE MANIFESTAZIONI CULTURALI	12838.35

**Altra promozione culturale**

314.080	MANUTENZIONI TERZI STABILI E STRUTTURE	45915.15
---------	--	----------

**Altra attività tempo libero**

376.020	SUSSIDIO BICICLETTE ELETTRICHE	19756.20
---------	--------------------------------	----------

USCITE	CENTRO CULTURALE ELISARION	-1637.10
	ALTRA PROMOZIONE CULTURALE	60143.25
	PARCHI PUBBLICI E SENTIERI	26026.13
	SPORT	-3246.44
	ALTRE ATTIVITA' DI TEMPO LIBERO	12572.00
	CULTO	-2500.00
ENTRATE	CENTRO CULTURALE ELISARION	-9366.00
	ALTRA PROMOZIONE CULTURALE	44560.00
	PARCHI PUBBLICI E SENTIERI	-6000.00
	SPORT	-6870
	ALTRE ATTIVITA' DI TEMPO LIBERO	-4000
	CULTO	0
	<b>INCIDENZA NETTA</b>	<b>109681.84</b>



**SALUTE PUBBLICA 4****Altri comiti per la salute.**

352.520 SPESE CONSORZIO AUTOLETTIGA -64432.90

USCITE	OSPEDALI	-1000.00
	LOTTA PROFILATTICA CONTRO LE MALATTIE	288.55
	SERVIZIO MEDICO SCOLASTICO	2964.89
	ALTRI COMPITI PER LA SALUTE	-64690.30
ENTRATE	OSPEDALI	0.00
	LOTTA PROFILATTICA CONTRO LE MALATTIE	0.00
	SERVIZIO MEDICO SCOLASTICO	-10529.70
	ALTRI COMPITI PER LA SALUTE	0.00
	<b>INCIDENZA NETTA</b>	<b>-72966.56</b>

**PREVIDENZA SOCIALE****Assicurazione vecchiaia e superstiti**

301.010 STIPENDI PERSONALE AMMINISTRATIVO IN ORGANICO 33814.25  
361.030 CONTRIBUTI ASSICURATIVI CM, PC, AVS, AI 150918.85

**Case anziani**

301.060 STIPENDI PERSONALE CENTRO ANZIANI IN ORGANICO -404177.20  
303.010 CONTRIBUTI AVS, AI, IPG, AD, AF 20987.40  
304.010 CONTRIBUTI CASSA PENSIONE -19156.60  
305.010 CONTRIBUTI ASSICURAZIONE INFORTUNI -4824.45  
305.110 CONTRIBUTI ASSICURAZIONE MALATTIA -57536.50  
309.010 SPESE FORMAZIONE PROFESSIONALE -20000.00  
309.020 SPESE RICERCA PERSONALE 14394.50  
311.010 ARREDAMENTO E MACCHINE UFFICIO 103702.84  
311.710 BIANCHERIA, GUARDAROBA E TESSUTI -6103.90  
313.110 DERRATE ALIMENTARI PER CUCINA -14643.65  
313.250 MATERIALI MEDICI E SANITARI -60485.60  
313.910 ALTRI MATERIALI DIVERSI DI ESERCIZIO 12846.10  
314.910 ALTRE MANUTENZIONI TERZI DIVERSI -24891.65  
315.010 MANUTENZIONI TERZI ARREDAMENTO E MACCHINE UFFICIO 7732.75  
318.910 ALTRE SPESE DIVERSE PER BENI E SERVIZI 59402.25  
389.010 ACCANTONAMENTI COPERTURA RISCHI E PROMOZIONE SVILUPPO -600390.49  
390.010 ADDEBITI INTERNI INTERESSI PASSIVI -24174.40  
390.110 ADDEBITI INTERNI AMMORTAMENTI AMMINISTRATIVI -17523.20  
  
432.110 RETTE OSPITI DI ISTITUTI -132632.60  
432.310 TASSE REFEZIONE E ALLOGGIO PERSONALE E OSPITI 3759.04  
432.410 ALTRE TASSE PER PRESTAZIONI SPECIALI 396777.63  
436.220 RIMBORSI ASSICURATIVI INDENNITÀ PERDITA GUADAGNO C REA -100000.00  
452.310 RIMBORSI DA ALTRI COMUNI INVESTIMENTI PER ANZIANI 106733.84  
461.410 SUSSIDI CANTONALI GESTIONE CENTRO ANZIANI -1272008.18

**Contributi per anziani**

362.010 CONTRIBUTI ANZIANI IN ISTITUTI -336060.01  
365.710 CONTRIBUTI DEGENZE ANZIANI IN ISTITUTI PRIVATI 10785.10

**Assistenza**

361.050	CONTRIBUTI ASSISTENZA SOCIALE	10525.35
365.720	CONTRIBUTI SERVIZIO ASSISTENZA CURE A DOMICILIO	55170.18
376.010	ANTICIPI ASSISTENZA SOCIALE	-174678.65
471.010	RIMBORSI ANTICIPI ASSISTENZA SOCIALE	-174678.65

**Aiuto umanitario**

471.010	RIMBORSI ANTICIPI ASSISTENZA SOCIALE	-174678.65
---------	--------------------------------------	------------

USCITE	ASSICURAZIONE VECCHIAIA E SUPERSTITI	182128.85
	PROTEZIONE DELLA GIOVENTU'	4032.50
	INVALIDITA'	-22.00
		-
	CASE PER ANZIANI	1043909.31
	CONTRIBUTI PER ANZIANI	-332274.91
	ASSISTENZA	-360922.90
	ALTRE INIZIATIVE ASSISTENZIALI	-6000.00
	AIUTO UMANITARIO	-16000.00
ENTRATE	ASSICURAZIONE VECCHIAIA E SUPERSTITI	-1169.20
	PROTEZIONE DELLA GIOVENTU'	-1000
	INVALIDITA'	0
	CASE PER ANZIANI	-995477.87
	CONTRIBUTI PER ANZIANI	
	ASSISTENZA	-174678.65
		-
	ALTRE INIZIATIVE ASSISTENZIALI	2745293.49
	AIUTO UMANITARIO	0
		-
	<b>INCIDENZA NETTA</b>	<b>5490586.98</b>

**TRAFFICO 6****Strade comunali**

561.080	30/06 OPERE REGIONALI PRIORITÀ 1 PIANO DEI TRASPORTI	-68000.00
301.020	STIPENDI PERSONALE TECNICO IN ORGANICO	-7354.05
301.030	STIPENDI PERSONALE DI ESERCIZIO IN ORGANICO	-202297.25
301.230	STIPENDI PERSONALE DI ESERCIZIO STRAORDINARIO	142126.40
301.510	GRATIFICHE DI ANZIANITÀ E PRESTAZIONI STRAORDINARIE	-5827.45
301.610	INDENNITÀ DI PICCHETTO E FUORI ORARIO	20396.00
304.010	CONTRIBUTI CASSA PENSIONE	-5787.60
305.010	CONTRIBUTI ASSICURAZIONE INFORTUNI	-5255.20
311.110	APPARECCHIATURE, ATTREZZATURE, MACCHINARI, VEICOLI	10080.40
311.510	SEGNALETICA STRADALE VERTICALE	21834.40
312.110	ILLUMINAZIONE PUBBLICA	45355.85
313.350	MATERIALI MANUTENZIONE INVERNALE STRADE COMUNALI	-7704.15
313.370	MATERIALI MANUTENZIONE PIAZZE, SENTIERI E STRADE	8728.66
314.070	MANUTENZIONI TERZI PIAZZE, SENTIERI E STRADE	108629.34

314.071	MANUTENZIONE TERZI ASFALTATURE PIAZZE E STRADE	-34439.65
314.075	MANUTENZIONE TERZI RETE DI DISTRIBUZIONE ELETTRICITÀ	-76303.95
315.110	MANUTENZIONI TERZI APPARECCHIATURE E ATTREZZATURE	-14678.10
315.310	MANUTENZIONI TERZI MACCHINARI E VEICOLI	23589.25
316.310	NOLEGGI ATTREZZATURE, MACCHINARI E VEICOLI	-20000.00
316.610	TASSA OCCUPAZIONE AREA DI DOMINIO PUBBLICO	12235.00
382.010	RIVERSAMENTO CONTRIBUTI SOSTITUTIVI PER POSTEGGI	20030.00
427.410	TASSE PARCHIMETRI	17537.28
427.420	TASSE POSTEGGI ZONA BLU	-20235.85
430.010	CONTRIBUTI SOSTITUTIVI PER POSTEGGI PRIVATI	20030.00
434.920	RISERVAZIONE POSTEGGI	5356.35
436.210	RIMBORSI ASSICURATIVI INDENNITÀ PERDITA DI GUADAGNO	-7251.65
490.710	ACCREDITI INTERNI PERSONALE CENTRO SPORTIVO	9257.30
<b>Traffico regionale</b>		
318.410	SPESE ABBONAMENTI ECOLOGICI	-9050.00
318.460	SPESE GESTIONE TRAFFICO PUBBLICO	-73356.40
<b>Navigazione e porti</b>		
314.040	MANUTENZIONI TERZI INFRASTRUTTURE SPORTIVE	-12475.45
390.110	ADDEBITI INTERNI AMMORTAMENTI AMMINISTRATIVI	-60000.00
427.510	TASSE ORMEGGIO NATANTI PORTO MAPPO	56960.01
434.910	ALTRE TASSE DI UTILIZZAZIONE SERVIZI	6604.70
USCITE	STRADE COMUNALI	26680.83
	STRADE PRIVATE	383.00
	TRAFFICO REGIONALE	-83411.65
	NAVIGAZIONE E PORTI	-85575.02
ENTRATE	STRADE COMUNALI	28258.78
	STRADE PRIVATE	3516.15
	TRAFFICO REGIONALE	1685.00
	NAVIGAZIONE E PORTI	67240.26
	<b>INCIDENZA NETTA</b>	<b>-41222.65</b>

#### **PROTEZIONE DELL'AMBIENTE E SISTEMAZIONE DEL TERRITORIO 7**

##### **Eliminazione delle acque luride**

314.030	MANUTENZIONI TERZI COLLETTORI E FOGNATURE	12605.55
318.700	RIDUZIONE DIR. RECUPERO IVA	19271.70
352.530	SPESE CONSORZIO DEPURAZIONE ACQUE	-29483.15
380.010	ACCANTONAMENTO MANUTENZIONE STRAORD CANALIZZAZIONI	-10000.00
434.110	TASSE DI ALLACCIAMENTO ALLA CANALIZZAZIONE COMUNALE	-10000.00
434.510	TASSE USO CANALIZZAZIONI	-8976.08

##### **Eliminazione dei rifiuti**

315.110	MANUTENZIONI TERZI APPARECCHIATURE E ATTREZZATURE	-14790.00
---------	---	-----------

318.570	SPESE RACCOLTA RIFIUTI DOMESTICI	-28877.75
318.590	SPESE ELIMINAZIONE RIFIUTI VERDI	-19326.05
352.610	SPESE ELIMINAZIONE RIFIUTI DOMESTICI	-5244.60
434.420	TASSE RIFIUTI SUL SACCO	-9610.32
436.910	ALTRI RIMBORSI DIVERSI	-5860.45

**Arginature**

314.100	MANUTENZIONI TERZI RIALI E TORRENTI	-17364.05
---------	-------------------------------------	-----------

**Altra protezione dell'ambiente**

318.500	SPESE CONTROLLI IMPIANTI A COMBUSTIONE	-9300.00
352.570	SPESE CONSORZIO PULIZIA LAGO VERBANO	-5583.00
434.610	TASSE CONTROLLI IMPIANTI A COMBUSTIONE	-23071.44

USCITE	ELIMINAZIONE DELLE ACQUE LURIDE	-8605.90
	ELIMINAZIONE RIFIUTI	-59094.31
	CIMITERI E SEPPELLIMENTI	-8138.17
	ARGINATURE	-19364.05
ENTRATE	ALTRA PROTEZIONE DELL'AMBIENTE	-27919.15
	ELIMINAZIONE DELLE ACQUE LURIDE	-29976.08
	ELIMINAZIONE RIFIUTI	-42316.22
	CIMITERI E SEPPELLIMENTI	-8780.00
	ARGINATURE	0.00
	ALTRA PROTEZIONE DELL'AMBIENTE	-23071.44
	<b>INCIDENZA NETTA</b>	<b>-218659.42</b>

**ECONOMIA PUBBLICA 8**

**Energia**

385.010	RIVERSAMENTO FONDO ENERGIE RINNOVABILI FER	-22697.00
435.020	RICAVI VENDITA ENERGIA RINNOVABILE	53500.85
461.010	CONTRIBUTI FONDO ENERGIE RINNOVABILI FER	-22697.00

USCITE	AGRICOLTURA	-2000.00
	TURISMO	-5060.00
	ENERGIA	-22697.00
ENTRATE	AGRICOLTURA	0.00
	TURISMO	0.00
	ENERGIA	30344.85
	<b>INCIDENZA NETTA</b>	<b>587.85</b>

## IMPOSTE 9

### Imposte

400.050	SOPRAVVENIENZE IMPOSTE PERSONE FISICHE	258126.60
400.110	IMPOSTE ALLA FONTE PERSONE FISICHE	-108800.74
400.510	IMPOSTE SUPPLETORIE PERSONE FISICHE	-16246.45
400.910	ALTRE IMPOSTE SUL REDDITO E SULLA SOSTANZA	-8774.90
401.010	IMPOSTE DI ESERCIZIO PERSONE GIURIDICHE	650000.00
402.010	IMPOSTE IMMOBILIARI DI ESERCIZIO 1%.	1350000.00
403.010	IMPOSTE SU VERSAMENTI IN CAPITALI	84171.60

### Perequazione finanziaria

361.080	CONTRIBUTI FONDO DI PEREQUAZIONE INTERCOMUNALE	-21378.00
---------	--	-----------

### Part alle entrate di altri enti pubblici

441.310	PARTECIPAZIONE ALL'IMPOSTA IMMOBILIARE PERS GIURIDICHE	-8416.00
---------	--	----------

### Gestione del patrimonio e dei debiti

329.010	SCONTI E INTERESSI SU IMPOSTE	-42980.00
420.010	INTERESSI ATTIVI CONTI CORRENTI	-9996.00
420.910	ALTRI INTERESSI ATTIVI	12880.39

### Spese non ripartibili

330.210	ABBANDONI PER CARENZE BENI E PERDITE	32446.61
330.310	ABBANDONI PER CONDONI	-6124.85
331.010	AMMORTAMENTI TERRENI	12.16
331.110	AMMORTAMENTI OPERE DEL GENIO CIVILE	35097.54
331.210	AMMORTAMENTI COSTRUZIONI EDILI	152879.71
331.410	AMMORTAMENTI MOBILI, MACCHINARI E VEICOLI	-43604.47
331.510	AMMORTAMENTI ALTRI INVESTIMENTI BENI AMMINISTRATIVI	6218.15
331.610	AMMORTAMENTI CONTRIBUTI AL CANTONE	-4462.02
331.710	AMMORTAMENTI CONTRIBUTI A COMUNI E CONSORZI	38524.93
331.810	AMMORTAMENTI CONTRIBUTI A ECONOMIE+ISTITUZIONI PRIVATE	-9500.00
361.240	PARTECIPAZIONE RISANAMENTO FINANZIARIO DEL CANTONE	-4569.00
490.110	ACCREDITI INTERNI AMMORTAMENTI AMMINISTRATIVI	-77523.20

### USCITE

IMPOSTE	-22378.00
PEREQUAZIONE FINANZIARIA	-22378.00
PARTE ALLE ENTRATE DI ALTRI ENTI PUBBLICI	0.00
GESTIONE DEL PATRIMONIO E DEI DEBITI	-40111.05
SPESE NON RIPARTIBILI	196918.76

### ENTRATE

IMPOSTE	20356288.51
PEREQUAZIONE FINANZIARIA	0.00
PARTE ALLE ENTRATE DI ALTRI ENTI PUBBLICI	-28176.60
GESTIONE DEL PATRIMONIO E DEI DEBITI	-37067.33
SPESE NON RIPARTIBILI	-77523.2
<b>INCIDENZA NETTA</b>	<b>20325573.09</b>

### 2.3 Imposta comunale d'esercizio

Gettito imposta cantonale persone fisiche anno 2016	Fr.	22'480'769.00
Variatione imposte persone fisiche anni 2016-2018	Fr.	500'000.00
<b>Totale valutazione gettito cantonale d'esercizio persone fisiche</b>	<b>Fr.</b>	<b>22'980'769.00</b>

Gettito imposta cantonale persone giuridiche anno 2016	Fr.	913'000.00
Variatione imposte persone giuridiche anni 2015-2018	Fr.	-80'000.00
<b>Totale valutazione gettito cantonale d'esercizio persone giuridiche</b>	<b>Fr.</b>	<b>833'000.00</b>

Totale gettito cantonale persone fisiche giuridiche anno 2016	Fr.	23'393'769.00
Variatione imposte persone fisiche e giuridiche anno 2016-2018	Fr.	420'000.00
<b>Totale valutazione gettito cantonale d'esercizio persone fisiche e giuridiche</b>	<b>Fr.</b>	<b>22'973'769.00</b>

#### Calcolazione

Gettito imposta cantonale persone fisiche	Fr.	22'980'769.00
Gettito imposta cantonale persone giuridiche	Fr.	833'000.00
Totale valutazione gettito cantonale d'esercizio persone fisiche e giuridiche	Fr.	23'813'769.00
Moltiplicatore d'imposta		78.00%
Imposta comunale persone fisiche e giuridiche	Fr.	18'574'739.80
Imposta comunale personale	Fr.	230'000.00
Imposta comunale immobiliare	Fr.	1'350'000.00
<b>Valutazione gettito d'esercizio</b>	<b>Fr.</b>	<b>20'154'739.80</b>

#### Contabilizzazione

900-400010	Imposta comunale persone fisiche	Fr.	17'924'999.82	
900-400010	Arrotondamento	Fr.	0.18	Fr.
900-400020	Imposta comunale personali			Fr.
900-401010	Imposta comunale persone giuridiche	Fr.	649'740.00	
900-401010	Arrotondamento	Fr.	260.00	Fr.
900-402010	Imposta comunale immobiliare			Fr.
<b>Totale complessivo (arrotondato)</b>				<b>Fr.</b>
				<b>20'155'000.00</b>

Le variazioni di gettito dovute al movimento migratorio dei contribuenti, alla diminuzione delle entrate a seguito di reclami o ricorsi e alle riduzioni originate dalle varie modifiche della Legge tributaria, ci inducono ad una rigorosa prudenza. Si è tenuto conto anche della reale situazione economica, sia per quanto concerne le persone giuridiche, le quali hanno per natura hanno un riscontro più diretto delle variazioni congiunturali, che per le persone fisiche.

#### 2.4 Ammortamenti amministrativi

Gli ammortamenti amministrativi rispettano i parametri previsti dal Regolamento sulla gestione finanziaria e sulla contabilità dei Comuni e sono calcolati sulla sostanza ammortizzabile registrata a bilancio a inizio esercizio, unitamente alle percentuali delle singole categorie iscritte a preventivo di gestione approvato.

Per contro gli ammortamenti riguardanti le opere di canalizzazione sono effettuati applicando le aliquote sul valore iniziale dell'investimento.

Riassumendo sono stati effettuati i seguenti ammortamenti ordinari:

<u>Genere di conto</u>	<u>Valore a bilancio</u>	<u>%</u>	<u>Ammortamento</u>
Terreni non edificati	Fr. 1'662'431.55	0.50 %	Fr. 8'312.15
Opere del genio civile	Fr. 4'426'331.13	12.00%	Fr. 531'159.74
Costruzioni edili	Fr. 11'596'797.06	10.00%	Fr. 1'159'679.71
Mobilio, macchine, veicoli	Fr. 1'242'382.13	25.00 %	Fr. 310'595.53
Contributi per investimenti	Fr. 521'379.82	10.00 %	Fr. 52'137'.98
Contributi per investimenti	Fr. 772'249.32	10.00%	Fr. 77'224.93
Altre uscite attivate	Fr. 113'472'.60	25.00 %	Fr. 28'368.15
<b>Parziali</b>	<b>Fr. 20'335'043.61</b>		<b>Fr. 2'167'478.20</b>
Canalizzazioni	Fr. 825'365.69	3.5%	Fr. 28'887'.79
Prestiti e partecipazioni azionarie	Fr. 7'406'144.85		Fr. 0.00
	<u>28'566'554.15</u>		<u>0.00</u>
<b><u>Totali</u></b>	<b><u>Fr.</u></b>		<b><u>Fr.</u></b> 2'196'366.00

## 2.5 Situazione patrimoniale

Movimento dei prestiti durante l'esercizio in esame:

- rimborsi prestiti	Fr.	4'000'000.00	
- ./ Sottoscrizioni nuovi prestiti	Fr.	4'000'000.00	
<u>Diminuzione prestiti</u>	<u>Fr.-</u>	<u>.00</u>	

Aggiornamento debito netto per prestiti a medio e lungo termine al 31.12.2018:

- saldo mutui passivi ad inizio esercizio	Fr.	40'500'000.00		
- ./ ammortamenti e rimborsi	Fr.	4'000'000.00	Fr.	36'500'000.00
- sottoscrizione nuovi prestiti (8'000'000.00 – 4'000'000.00)			Fr.	4'000'000.00
Indebitamento lordo a fine esercizio			Fr.	40'500'000.00
- ./ prestito Acap (residuo da incassare)			Fr.	6'600'000.00
<u>Indebitamento netto a fine esercizio</u>			<u>Fr.</u>	<u>33'900'000.00</u>

Il saldo della liquidità al 31.12.2018 è di Fr. 4'438'608.97 (cassa, banche, conto correnti).

Gli investimenti netti effettuati durante l'anno ammontano a Fr. 4'245'648.05 (Fr. 4'399'564.80. ./ Fr. 153'916.75).

Tenuto conto del totale complessivo degli attivi di bilancio alla fine dell'anno di Fr. 54'448'561.82 e di quello dei passivi di Fr. 54'448'561.82

**Il disavanzo d'esercizio corrisponde a Fr. 240'862.93**

Il capitale proprio al 31 dicembre 2019 è di fr. 7'914'182.03 (- Fr. 240'862.93).



**3.1 Conto degli investimenti**  
**Informazioni generali**

Le uscite lorde complessive per investimenti effettuati durante il presente esercizio risultano inferiori di Fr. 582'364.90 a quelle preventivate e ammontano a Fr. 3'503'046.10.

Le mancate realizzazioni contemplate a preventivo sono dovute all'assenza dei relativi crediti da parte del Legislativo o a ritardi nell'esecuzione per questioni tecniche e/o amministrative.

Più in dettaglio la minor uscita rispetto al preventivo è la seguente:

- terreni non edificati	Fr.	0.00
- opere del genio civile	Fr. -	2'030'186.61
- costruzioni edili	Fr. -	1'848'812.78
- boschi	Fr.	0.00
- mobilio, macchine, veicoli	Fr. +	19'502.70
- alti investimenti in beni amministrativi	Fr.	0.00
- prestiti e partecipazioni	Fr. -	65'620.10
- contributi propri	Fr. +	209'489.70
- altre uscite attivate	Fr. -	121'219.11

Minore uscita rispetto al preventivo    Fr.            3'830'846.20

Per quanto concerne l'incasso dei contributi di costruzione delle canalizzazioni, il Municipio ha emesso le rate annuali per un importo di fr. 150'000.00 (VI rata).

Più in dettaglio la minor entrata per investimenti rispetto al preventivo è così riassunta:

- terreni non edificati	Fr.	0.00
- contributi d'utilizzazione	Fr. -	142'217.60
- rimborsi di prestiti e partecipazioni	Fr. -	0.00
- rimborsi per opere del genio civile	Fr. -	0.00
- rimborsi per opere boschive	Fr.	0.00
- rimborsi per costruzioni edili	Fr.	0.00
- contributi federali per investimenti	Fr. +	0.00
- contributi cantonali per investimenti	Fr. -	1'975'865.65
- contributi comunali per investimenti	Fr.	0.00
- altri contributi per investimenti	Fr. +	0.00

Minore entrata rispetto al preventivo    Fr.            1'906'717.25

### **3.2 Conto degli investimenti** **Informazioni di dettaglio opere in corso**

Informazioni complementari sulle opere più importanti da realizzare, appaltate o in fase d'esecuzione.

Informazioni complementari sulle opere più importanti da realizzare, appaltate o in fase d'esecuzione.

#### **Sistemazione Via R. Simen**

- *MM 49/2001 / Fr. 207'000.— + 15'000.— / approvato dal CC il 25.03.2002 (studio in corso)*

Con l'apertura della galleria Mappo/Morettina, avvenuta il 13.06.1996 ("ora H"), il Municipio ha deciso, nell'ambito delle misure fiancheggiatrici stabilite dal Piano generale dei trasporti, la chiusura di Via R. Simen in uscita verso Tenero, declassando l'arteria comunale da via principale a strada di servizio e limitando drasticamente il traffico di transito nella parte bassa del nostro Comune.

Lo Stato ha riconosciuto una responsabilità per il degrado di Via R. Simen, usata per molti anni come via di transito in uscita dalla regione e ha versato nel corso dell'anno 2000 un indennizzo globale di Fr. 2'300'000.—, importo questo stabilito su base peritale in contraddittorio, in particolare per quanto concerne il risanamento della pavimentazione e dei ponti.

L'esecuzione delle opere avverrà in più fasi, con priorità differenziate e comporterà interventi anche alle canalizzazioni e alla rete di distribuzione dell'acqua potabile.

Il Municipio nel frattempo ha commissionato un aggiornamento del progetto e un'analisi sullo stato dei viadotti. Sono in corso degli approfondimenti con il Cantone; parallelamente in collaborazione con la CIT e il Comune di Muralto sono in esame delle prove di moderazione sfociate in un progetto di segnaletica sperimentale regolarmente pubblicato secondo LStr. Al momento è sempre aperto un contenzioso poiché contro il progetto sperimentale sono state inoltrate due opposizioni. A tempo debito i risultati formeranno oggetto di un MM per una richiesta di credito. Nel frattempo vengono eseguiti regolari ispezioni sullo stato dei ponti da parte dello Studio Lombardi SA.

#### **Collettore comunale in Via Albaredo**

- *MM 04/2000 / Fr. 50'000.— / approvato dal CC il 04.09.2002*
- *MM 04/2003 / Fr. 1'160'000.— / approvato dal CC il 02.06.2003*

La zona ha conosciuto un notevole sviluppo urbanistico dovuto all'insediamento di numerose edificazioni a carattere residenziale.

Da tempo i proprietari di fondi in zona Albaredo, per i quali vige l'obbligo d'allacciamento alla rete comunale, si lamentano per la mancata realizzazione di quest'importante tronco di collettore e la stessa Autorità cantonale ha più volte invitato il Municipio a volere dar seguito alla realizzazione dell'opera.

Parallelamente alla costruzione della nuova fognatura è prevista la sostituzione dell'attuale condotta dell'acqua potabile, come pure il rifacimento completo del manto stradale, in pessime condizioni.

Problemi giuridici e organizzativi non indifferenti, fra i quali la necessità di garantire l'accesso ai residenti, non hanno consentito l'inizio dei lavori

Tenuto conto che il credito approvato dal CC (MM 4/2003) si riferiva ad un preventivo 2002/2003, è in corso un aggiornamento dello stesso con eventuale conseguente nuova decisione da parte del Legislativo.

Nell'ambito della pubblicazione del progetto di ricostruzione dei ponti in Via dei Colli a Via Albaredo con annessa pista di cantiere, il CdS ha accolto un ricorso inoltrato contro l'opera, con conseguente necessità di completamento dell'incarto in vista di una nuova pubblicazione. Il progetto di nuovo collettore dipende dal progetto di ricostruzione dei ponti (v. MM N°40/2007 e MM n°21/2009). Intenzionato a passare alla fase esecutiva in tempi brevi, il Municipio ha licenziato il relativo MM n°33/2014, richiesta di credito autorizzata dal CC in data 23.3.2015.

Nel frattempo il contenzioso riguardo l'opera di rifacimento dei ponti in Via Albaredo, progetto pubblicato regolarmente secondo LStr ha dato ragione al Municipio ma prima di procedere con le opere di canalizzazione queste dovranno essere precedute da una nuova procedura di pubblicazione. Sono tuttora in corso approfondimenti con il progettista sulle modalità di incarico e di pubblicazione.

### **Messa in sicurezza degli edifici comunali**

- *MM 07/2003 / Fr. 458'000.— / approvato dal CC il 02.06.2003*

In occasione delle ultime progettazioni di ristrutturazioni di stabili comunali il Municipio ha previsto la messa in opera di misure di sicurezza secondo le norme antincendio dettate dalla nuova Legge cantonale sull'organizzazione della lotta contro gli incendi e relativi Regolamenti d'applicazione.

Già nel corso dell'anno 2000 l'Esecutivo affidava ad uno studio specialistico un'indagine preliminare sui diversi stabili comunali allo scopo di valutarne la pericolosità e proporre, dove necessario, delle contromisure di tipo organizzativo, edile e tecnico destinate a ridurre il rischio alle persone e alle cose.

A seguito della concessione del relativo credito, come avvenuto in occasione della ristrutturazione dello stabile Cadogno 2, si è proceduto presso l'edificio scolastico Cadogno 1 nell'estate 2005 e durante le vacanze 2006 alla messa in opera dell'impianto di rivelazione antincendio presso il Centro scolastico Vignascia.

Seguiranno, con modalità e tempistica da definire, interventi nei rimanenti stabili comunali: Centro culturale Elisarion e Casa comunale. Il Municipio ha conferito un incarico d'aggiornamento dei relativi preventivi. Alla luce anche dello studio EPQR+ questi saranno man mano oggetto di singoli MM per specifiche richieste di credito.

### **Revisione Piano Regolatore**

- *MM 17/1999 / Fr. 200'000.— / approvato dal CC il 10.05.1999*
- *MM 11/2004 / Fr. 96'000.— / approvato dal CC il 08.11.2004*  
*MM 36/2015 / Fr. 208'000.— / approvato dal CC il 05.02.2018*

In data 08.11.2004 il CC ha approvato un credito suppletorio di Fr. 96'000.— (MM 11/2004) riguardante i costi aggiuntivi risultanti dallo studio per la revisione del Piano Regolatore.

Il relativo documento finale (MM 1/2004), molto importante per lo sviluppo futuro del nostro Comune, è stato approvato, dopo approfondito esame da parte della Commissione speciale di PR, in data 13 marzo 2007 dal CC.

E' seguita la pubblicazione e l'esame a norma di Legge di tutti i ricorsi da parte dell'Esecutivo; il contenzioso pendente presso le competenti Autorità si è nel frattempo concluso.

Il Municipio ha nel frattempo avviato lo studio di una serie di varianti di PR secondo decisione del CdS e in base alle decisioni dei Tribunali cantonali competenti.

Il documento è stato inviato a fine 2012 al Cantone per l'esame preliminare.

Il preavviso del DT è del 30.12.2013, cui hanno fatto seguito un incontro con la stessa Autorità cantonale, una serie di ulteriori approfondimenti e la serata pubblica a norma di Legge.

In data 5 febbraio 2018 il CC ha approvato le proposte di varianti di PR e il credito suppletorio di fr. 208'000.— per i necessari studi pianificatori.

Vista la decisione di approvazione del CC si è dato seguito a fine agosto alla pubblicazione delle varianti a norma di Legge.

E' tuttora ora in corso l'esame dei ricorsi presentati in fase di pubblicazione da parte del CdS.

### **Scioglimento Consorzio depurazione acque Locarno e dintorni (CDL)**

- *MM 06/2009 / Fr. 936'168.15 / approvato dal CC il 08.06.2009*

Questo credito si riferisce alla compensazione delle differenze infrastrutturali derivanti dagli apporti nel nuovo ente unico a seguito dello scioglimento del Consorzio depurazione delle acque di Locarno e dintorni (CDL) in quanto sostituito con il Consorzio depurazione acque del Verbano (CDV).

Il contributo è suddiviso in 15 rate annuali di cui la prima è stata regolata nel corso del 2010.

### **Realizzazione di un impianto di trattamento delle acque Consorzio depurazione acque del Verbano**

*MM 13/2012 / Fr. 265'643.90 / approvato dal CC il 24.09.2012*

Sulla base della vigente legislazione, i progetti per opere consortili – con il relativo piano di finanziamento – sono preventivamente sottoposti al preavviso dei Consigli comunali dei Comuni consorziati.

Dopo tre anni dall'entrata in funzione della nuova biologia, la Delegazione ha richiesto al proprio consulente dei processi una rivalutazione della situazione, dalla quale risulta chiaramente la necessità di inserire un pretrattamento delle acque di risulta dai processi di trattamento dei fanghi. Il Cantone stesso, riconosciuta questa necessità, ha inserito la realizzazione di un tale trattamento quale condizione per il rilascio della licenza edilizia del rinnovo e potenziamento della linea fanghi e gas (i cui lavori sono iniziati nell'autunno 2011) ed in particolare quale condizione alla messa in esercizio della prevista stazione di accettazione di substrati esterni.

L'investimento sarà ammortizzato su una durata di 18 anni presumibilmente a partire dal 2013. La chiave di ripartizione tra i Comuni consorziati è quella del 2012 e la partecipazione delle industrie è indicata secondo i carichi attuali. Di fatto, la chiave di ripartizione e la partecipazione delle industrie viene ricalcolata ogni anno secondo gli ultimi parametri disponibili.

L'impianto, trattandosi di un nuovo contenuto del sistema di trattamento dell'IDA, dovrebbe poter beneficiare di un sussidio cantonale.

### **Restauro del polittico "Il chiaro mondo dei beati" e quale partecipazione ai costi di restauro, realizzazione di un'esposizione presso il padiglione Elisarion al Monte Verità**

*MM 11/2013 / Fr. 250'000.— / approvato dal CC il 17.06.2013*

*MM 05/2018 / Fr., 250'000.— / .. approvato dal CC l'11.06.2018 Rinnovo credito per termine scaduto*

L'edificio di proprietà comunale "Elisarion" ereditato dal Comune dagli stessi proprietari comprendeva, nella parte retrostante l'edificio detta la "rotonda", un imponente polittico denominato "Il chiaro mondo dei beati". Nel 1968 il Consiglio comunale di Minusio accettò in dono, tramite gli esecutori testamentari, l'edificio, il giardino e relativo contenuto. Nel 1978 "Il chiaro mondo dei beati" è stato rimosso dall'Elisarion per consentire i citati lavori d'ammmodernamento della "rotonda". Dopo alcune esposizioni in città europee l'opera, è stata collocata in un edificio apposito sul Monte Verità. Da anni la struttura e la sua esposizione necessitano di interventi di recupero, di restauro e di riallestimento. I contatti tra il Comune e la fondazione Monte Verità, in particolare in questi ultimi anni, sono stati regolari e caratterizzati dal principio secondo il quale Minusio avrebbe continuato a mettere a disposizione della Fondazione il dipinto per il quale il legislativo si è pronunciato l'ultima volta nel lontano 1989. Tra le parti è stata sottoscritta una nuova convenzione (oggetto di messaggio separato) in base alla quale il polittico resta esposto nell'apposito padiglione eretto sul Monte Verità in Ascona, accessibile al pubblico. Il relativo MM è stato approvato dal CC nella seduta del 17 giugno 2013. I lavori di restauro sono proseguiti a rilento. Tenuto conto dell'emergenza Covid19 l'inaugurazione degli spazi e del restaurato dipinto è stata posticipata.

### **Credito quadro per l'ammmodernamento del parco illuminazione pubblica del Comune**

*MM 25/2013 / Fr. 500'000.— / approvato dal CC il 27.08.2013*

*MM 30/2017 / Fr. 500'000.— / approvato dal CC il 09.10.2017*

Nell'ambito dei lavori di certificazione "Città dell'Energia", di fronte all'avanzare di nuove tecnologie nel mondo dell'illuminazione in genere e pressato dalle nuove direttive federali in ambito illuminotecnico, nel 2009 nel contesto di un progetto pilota, il Municipio aveva avviato in collaborazione con la SES un primo studio di verifica sullo stato e la tipologia delle nostre lampade. L'indagine comprendeva tutti i corpi lampada stradali quanto dei sentieri pubblici. Dal rapporto era emerso come un numero importante di lampioni sono di vecchia generazione: una quantità elevata di questi, ben il 62% dovrà essere sostituita entro il 2015. Per alcune di queste lampade già oggi non vi sono più le componenti di ricambio e devono essere forzatamente sostituite alla prima rottura. Non va pure dimenticato il problema dell'inquinamento luminoso nell'ambiente numerose di queste vecchie lampade non rispondono più a questo nuovo requisito. La scelta delle nuove lampade dovrà pure tener conto di questo importante aspetto. Il Municipio, tramite il proprio Ufficio tecnico e in collaborazione con la SES, ha elaborato un piano d'intervento di massima che prevede l'ammmodernamento su più anni del parco lampade del Comune.

Il Municipio con scritto 24 febbraio 2017 ha chiesto alla commissione della gestione di autorizzare il completamento dei lavori di ammmodernamento del parco dell'illuminazione pubblica secondo il nuovo progetto "ProKilowatt 2". Nel caso di un eventuale superamento del credito quadro a disposizione il Municipio si impegnava a sottoporre tempestivamente al Consiglio comunale una richiesta di credito suppletorio.

La commissione della gestione con risposta 15.05.2017, pur favorevole al principio, ha chiesto al Municipio di formulare una nuova richiesta di credito, separato o complementare, al Consiglio Comunale.

Il termine per la messa in atto (collaudo degli impianti compreso) del progetto "ProKilowatt 2" è fissato al 31 dicembre 2017. Per non perdere la promessa di sussidio, vista la tempistica dettata dalla Società Elettrica Sopracenerina SA (SES), il Municipio ha già dato ordine nel frattempo di pianificare l'intervento entro i termini indicati.

Approfitando dell'ottenimento di sussidi Prokilowatt è stata accelerata la sostituzione delle lampade. Sono previsti ulteriori interventi secondo il piano di ammmodernamento elaborato e sulla base di un nuovo sussidio Prokilowatt. Quest'ultimo è stato recentemente oggetto di approvazione separata da parte del CC per un proprio credito d'opera.

Nel frattempo è stata posata la nuova illuminazione di Via alla Riva. Altre opere potrebbero ancora seguire nell'ambito del progetto Prokilowatt fino ad esaurimento del credito concesso.

**Risanamento della fognatura comunale in Via Navegna (PGC 235 — 237) e Via R. Simen (PGC 236 – 237 / 237 – 2370)**

*MM 26/2013 / Fr. 970'000.— / da approvare dal CC*

Come già indicato nella richiesta del relativo credito di progettazione MM N° 2/2011 lo stato precario delle singole condotte fognarie e la necessità d'intervento anche da parte di altre Aziende, prime fra tutte l'Azienda acqua potabile per le accresciute esigenze in materia di approvvigionamento idrico dovute alle recenti edificazioni, ha indotto il Municipio a considerare il risanamento di queste due nuove tratte di canalizzazioni. Il PGC, come pure il Piano finanziario già prevedono il risanamento di ogni tratta interessata. I rilievi mediante telecamera hanno confermato lo stato precario delle tubazioni. L'opera prevede pure un nuovo arredo stradale così come richiesto nella mozione 4 marzo 2007. Il progetto d'arredo è stato valutato nell'ambito della prospettata estensione della zona 30 / blu nel comparto, progetto quest'ultimo commissionato allo Studio d'ing. Allievi e recentemente pubblicato a norma di Legge, ma contro cui sono state presentate delle opposizioni, sfociate in ricorsi attualmente al vaglio del TRAM.

Visto il protrarsi del contenzioso, solo nel mese di settembre sono stati ultimati i lavori finali di pavimentazione inclusi quelli inerenti la ZONA 30/BLU.

Siamo in attesa del versamento dei relativi sussidi da parte del Cantone.

**Credito d'opera Via Solaria (120'000.--) per Via Brione parte Bassa (1'322'000.--) e per Via Brione parte alta (77'000.--)**

*MM 6/2014 / Fr. 1'519'000.— / approvato dal CC in data 5.5.2014*

Con MM N° 33/2003 il Municipio aveva proposto un primo credito d'opera di fr. 75'000.— per un primo intervento di moderazione del traffico nella parte finale di Via Brione, in località Ronco delle Monache. Si tratta di un progetto di segnaletica stradale senza particolari interventi costruttivi. Nella seduta di Consiglio comunale dell'8 marzo 2004 il messaggio era stato rinviato al Municipio. Il Consiglio comunale invitava il Municipio a voler ripresentare un nuovo progetto che tenesse conto di un concetto globale su tutta la Via Brione con particolare accento alla parte bassa. Con il presente messaggio il Municipio ha riproposto quindi il tema con i progetti delle strade cantonali Via Solaria e Via Brione, quest'ultima suddivisa in parte bassa (località Madonna delle Grazie) e parte alta (località Ronco delle Monache). Sono in corso i lavori di progettazione per la fase esecutiva. Per Via Solaria è già avvenuta la pubblicazione e il progetto è stato approvato secondo L.Str e i lavori sono previsti entro l'estate 2016 Per Via Brione è in corso l'iter di d'approvazione del progetto. Contro quest'ultimo progetto sono stati presentati alcuni ricorsi, sia sul progetto sia sulla cifra d'indennizzo proposta, al vaglio delle competenti Autorità. Risolto nel frattempo il contenzioso sulle questioni progettuali, sono stati ultimati nello scorso mese di settembre gli ultimi lavori. Le opere sono state definitivamente liquidate. Il costo complessivo lordo dell'opera, fr. 1'045'351.25 (esclusi indennizzi per espropri) rispetta il credito votato. Nel frattempo il Cantone è stato chiamato a versare il proprio contributo. Restano ancora da definire da parte del Cantone gli indennizzi definitivi ai singoli proprietari sulla base dei rilievi finali da parte del geometra. Si attende comunicazione.

**Sostituzione condotte lungo Via Solaria, Via Brione, Vicolo Motto di Lena**

*MM 13/2014 / Fr. 630'000.— / approvato dal CC in data 29.09.2014*

Lungo la strada cantonale in Via Solaria e in Via Brione sono previsti degli interventi di arredo stradale comprendenti allargamenti di marciapiedi e sopraelevazioni del campo stradale presso le intersezioni con le strade comunali (vedi MM N° 6/2014). È quindi opportuno procedere anche al rinnovamento delle infrastrutture posate nel sottosuolo. Inoltre si intende attuare, come previsto nel Piano generale dell'acquedotto (PGA), una corretta suddivisione delle zone di pressione procedendo alla posa di due condotte parallele in Via Solaria e in Via Arch. Frizzi.

I lavori di posa delle condotte ACAP lungo Via Solaria sono iniziati in maggio 2016, in concomitanza con il rifacimento del ponte sul riale Remardone; lungo Via Brione (Lotto 1) sono iniziati in aprile 2017. Nell'estate 2018 sono terminati i lavori con la posa della pavimentazione fonoassorbente lungo Via Brione. Attualmente l'opera è in liquidazione.

**Credito complessivo d'opera per l'introduzione graduale di una zona blu e di una zona 30 nei comparti Madonna delle Grazie, Rivapiana, Navegna/Vignascia**

*MM 29/2014 / Fr. 735'000.— / approvato dal CC in data 23.03.2015*

Nei precedenti messaggi municipali n°32/2006 e 9/2008, con i quali si chiedeva un credito d'opera per l'introduzione della zona blu / zona 30 in centro paese prima, e nel comparto a nord di Via San Gottardo in seguito, si citava come la problematica relativa alla gestione dei parcheggi pubblici fosse un tema che sempre più vede coinvolti i nostri cittadini e coloro che per motivi di lavoro sono quotidianamente confrontati con il fabbisogno di posti auto nel Comune. Parallelamente alla pianificazione e alla gestione dei posteggi pubblici, il Municipio ritiene indispensabile introdurre la zona 30, zona delimitata del tessuto urbano in cui la velocità massima consentita è inferiore al limite generale di 50 km/h, in questo caso 30 km/h. In conformità con le direttive in vigore, lo studio è stato accompagnato da un monitoraggio del traffico veicolare all'interno dei singoli comparti. Questa indagine, eseguita in parte in collaborazione con la Polizia comunale, ha fornito indicazioni importanti sul funzionamento attuale della rete viaria e sul comportamento degli utenti motorizzati. Il progetto esecutivo ha subito un ritardo a causa di ricorsi contro la decisione del CC, ricorsi respinti. È in corso la procedura di approvazione del progetto. Anche in fase di pubblicazione del progetto sono stati presentati alcuni ricorsi contro i progetti Rivapiana, Navegna/Vignascia. Dal mese di luglio 2017 è in funzione la nuova limitazione solo nel comparto M.a delle Grazie.

Evaseo finalmente il contenzioso a favore del Comune, la scorsa estate sono stati ultimati lavori relativi all'introduzione della limitazione viaria nel Comparto Rivapiana e Navegna - Vignascia. Ad un anno dall'introduzione del nuovo limite di velocità occorre procedere secondo legge ai necessari rilievi e verifiche. Sono in corso i rilievi e relativi rapporti.

**Credito complessivo d'opera per la ricostruzione dei ponti Creanza e Al Gaggio in Via dei Colli e Navegna e al Gaggio in Via Albaredo (3'110'000.--), posa del collettore comunale in Via Albaredo (PGC 25 -42 / 259 - 406) (1'950'000.--), potenziamento dell'acquedotto comunale in Via Albaredo (1'240'000.--)**

*MM 33/2014. / Fr. 3'110'000.— / approvato dal CC in data 23.03.2015*

Con questo messaggio municipale il Municipio aggiornava la richiesta di credito d'opera per la ricostruzione dei ponti Creanza e Al Gaggio in Via dei Colli e Navegna e al Gaggio in Via Albaredo, posa del collettore comunale in Via Albaredo (PGC 25 -42 / 259 - 406), potenziamento dell'acquedotto comunale in Via Albaredo secondo PGA.

In data 05.03.2007 il Legislativo ha approvato la richiesta di credito riguardante la progettazione della ricostruzione dei ponti Creanza e Gaggio in Via dei Colli e del ponte Navegna in Via Albaredo, nonché un credito d'opera per l'eventuale rinforzo di manufatti e muri portanti in Via dei Colli.

Su alcune strade del nostro Comune vige il limite di carico di 3.5t.

Si presume che questo limite sia stato introdotto al tempo della costruzione allorquando queste strade erano concepite per fini agricoli, in un tempo in cui le esigenze di carico non erano certo quelle attuali.

Se da un lato il territorio ha subito una progressiva trasformazione, i manufatti portanti (muri e ponti) sono rimasti per la gran parte intatti nelle loro caratteristiche originali.

Conseguentemente allo sviluppo edificatorio collinare che ha interessato l'intera regione del Verbano queste strutture sono state sempre più sollecitate e oggi diviene improponibile costruire con la limitazione di carico tuttora imposta. Infatti sempre più cantieri fanno uso, per ovvi motivi economici, di automezzi di grosse dimensioni che superano in modo molto evidente il limite stradale in vigore.

Nel corso dell'estate 2007 è stato appaltato, nell'ambito di una procedura di concorso, il mandato di progettazione.

In data 09.11.2009 il CC ha votato il credito complessivo dell'opera.

Nell'ambito della pubblicazione del progetto di ricostruzione dei ponti in Via dei Colli e Via Albaredo con annessa pista di cantiere, una decisione del CdS ha accolto un ricorso inoltrato da un privato, con conseguente necessità di completamento dell'incarto, essenzialmente con documenti di competenza cantonale, in vista di una nuova pubblicazione.

Il Municipio ha valutato tutta una serie di varianti di progetto così da evitare nuovi ricorsi in una prossima nuova pubblicazione. Parallelamente è stato richiesto un aggiornamento dei differenti crediti d'opera. Questi sono stati riassunti in un unico MM assieme alla costruzione del nuovo collettore comunale in Via Albaredo v. MM n°33/2014, richiesta di credito autorizzata dal CC in data 23.3.2015.

La pubblicazione del progetto è avvenuta nello scorso mese di ottobre. Contro i progetti sono pervenute alcune opposizioni, sfociate in ricorsi al CdS. È in corso la procedura di evasione dei ricorsi per i ponti di Via Albaredo.

Dopo la realizzazione dei ponti seguirà la posa del nuovo collettore.

Il messaggio municipale annulla e sostituisce di fatto i precedenti crediti di costruzione.

Nel frattempo sono stati pubblicati i rispettivi bandi di concorso secondo LCPubb per le relative opere e deliberati i mandati. I lavori hanno avuto inizio in Via dei Colli nel mese dicembre 2017. Da ottobre 2018 Via dei Colli è nuovamente transitabile senza limitazione di carico. I lavori in Via Albaredo sono pure terminati.

E' attualmente in corso la pubblicazione del prospetto dei contributi di miglioria per i ponti di Via dei Colli. Seguirà più avanti l'emissione dei contributi per i ponti di Via Albaredo, come da decisione di codesto Consiglio comunale

**Credito di fr. 1'776'000.00 per la realizzazione della condotta Zotte – Fanghi e di fr. 402'000.00 per la realizzazione delle infrastrutture pubbliche necessarie all'illuminazione pubblica e all'impianto di telegestione**

*MM 36/2014 ./ approvato dal CC in data 15.12.2014*

Con questo messaggio il Municipio ha presentato una richiesta di credito di fr. 1'776'000.— per la realizzazione della condotta Zotte – Fanghi e di fr. 402'000.— per la realizzazione delle infrastrutture pubbliche necessarie all'illuminazione pubblica e all'impianto di tele gestione. L'opera è stata definitivamente liquidata. Sono in corso le liquidazioni con il Comune di Brione per le opere comuni (v. illuminazione pubblica).

**Credito di fr. 131'000.— per l'allargamento e rinforzo di un tratto di Via dei Colli**

*MM n°34/2013./ approvato dal CC in data 6.5.2014*

Il Municipio ha presentato una richiesta di credito d'opera di fr. 131'000.— per il rinforzo di un tratto di strada in Via dei Colli in prossimità dei fondi part. 2084 + 2122 RFD.

Il progetto è stato pubblicato a norma di legge e le opere sottoposte a regolare procedura di concorso.

I lavori sono conclusi. Sono seguiti gli indennizzi espropriativi e, nelle scorse settimane, la pubblicazione del prospetto dei contributi di miglioria. Alcuni ricorsi sono tuttora pendenti al Tribunale d'espropriazione.

**Credito di fr. 357'000.—, suddiviso in fr. 185'000.— per le opere di consolidamento dei muri del parco di Villa San Quirico e fr. 172'000 quale finanziamento a favore della Parrocchia di Minusio per il risanamento dei muri di sostegno delle sagrestie e del sagrato lungo l'intero complesso storico di San Quirico a confine con la linea ferroviaria FFS**

Il Consiglio comunale in data 9 ottobre ha approvato il credito d'opera per il consolidamento dei muri del parco di Villa San Quirico e della Parrocchia di Minusio per il risanamento dei muri di sostegno delle sagrestie e del sagrato lungo l'intero complesso storico di San Quirico a confine con la linea ferroviaria FFS. Dopo le relative procedure di appalto, il cantiere ha avuto inizio nel mese di settembre. I lavori sono terminati. Il costo lordo a consuntivo, fr. 141'812.70, rispetta il credito votato. Siamo in attesa del versamento dei relativi sussidi da parte dell'Ufficio beni culturali.

**Esproprio formale della part. 1311 RFD, la richiesta di un credito di fr. 385'000.— per l'esproprio e operazioni annesse, la richiesta di un credito di progettazione di fr. 30.000.— per la trasformazione del sedime a giardino**

*MM n°15/2016./ approvato dal CC in data 26.09.2016*

La part. 1311 RFD di Minusio, comprendente il terreno che porta l'appellativo popolare "giardino Dazio", è ubicato in zona centro paese a margine del centro commerciale Borengo e omonimo posteggio pubblico, a confine con la Via San Gottardo.

Il sedime ha un'estensione di 440 mq e negli ultimi 30 anni è stato oggetto di differenti proposte pianificatorie con conseguenti procedure ricorsuali giunte sino al Tribunale cantonale amministrativo e l'allora Tribunale della pianificazione e terminate solo con l'approvazione del vigente Piano regolatore (PR).

Secondo l'attuale PR il fondo in oggetto è iscritto nel "Piano delle attrezzature e degli edifici d'interesse pubblico EP/AP" con specifica destinazione a giardino pubblico.

Con l'aiuto della squadra comunale si è proceduto alla sistemazione e arredo del giardino ex proprietà Dazio sulla base di un progetto elaborato dall'arch. paesaggista Andrea Branca.

Trattasi di un primo intervento atto a riqualificare in modo semplice il sedime senza pregiudicare eventuali sviluppi futuri nel senso previsto dal MM 15/2016.

Al momento è sospeso ogni altro genere di intervento.

**Credito complessivo d'opera di fr. 1'590'000.— per il risanamento delle canalizzazioni comunali Lotto 1 (Vicolo cappelletta PGC 101-103, Via di Mezzo PGC 97-100), Lotto 2 Via G. Motta PGC 110-111 e la posa di un nuovo tratto di canalizzazione), Lotto 3 (Vicolo Torcett PGC 98-99 – parzialeMM n°25/2016./ approvato dal CC in data 08.05.2017**

Il credito d'opera per il rifacimento di tre tratte di canalizzazione comunale il cui risanamento, rispettivamente la nuova costruzione, sono previsti nel Piano generale delle canalizzazioni (PGC). Il mandato per la progettazione delle condotte fognarie e per la coordinazione dell'intera opera è stato affidato, con procedura di concorso pubblico, allo Studio de Giorgi & Partners Ingegneri Consulenti SA di Muralto (MM 15/2014 approvato dal CC in data 29 settembre 2014).

Dopo le relative procedure di appalto si è dato inizio al cantiere a fine 2017. L'opera è quasi terminata. Al momento sono in corso le opere di pavimentazione pregiata in Piazza Lozanna. Negli scorsi mesi è stato definitivamente concluso il cantiere con la posa dello strato finale di asfalto e una nuova illuminazione pubblica. Il costo lordo a consuntivo, fr. 1'411'202.00, rispetta il credito votato. Seguirà prossimamente la relativa richiesta di sussidio al Cantone per le opere fognarie.

**Credito d'opera di fr. 170'000.— per il nuovo arredo e moderazione stradale di Via Verbano, tra Via della Posta e Via R. Simen**

*MM n°26/2016./ approvato dal CC in data 08.05.2017*

Il 5 marzo 2007 il Consiglio Comunale ha approvato il MM n° 32/2006 concernente la richiesta di credito d'opera di fr. 150'000.00 per l'introduzione di una zona blu e di una zona 30 nel comparto centrale di Minusio.

Nel settembre 2007 il nuovo concetto di strada di quartiere veniva concretizzato nel settore delimitato di Via Borengo, Via Remorino, Via San Gottardo e Via R. Simen. Via Verbano rientra nel comparto d'interesse.

Si ricorda l'importanza di Via Verbano quale unica via d'accesso a due corsie tra il Centro paese e Via R. Simen e ultima deviazione possibile per gli automezzi pesanti che da Via R. Simen desiderano procedere in direzione di Bellinzona.

Lo stesso Programma di agglomerato del Locarnese (PALoc3) auspica, per l'asse che collega la futura fermata Tilo al Centro paese, un disegno urbano di qualità che interessa non solo però il campo stradale, ma pure le proprietà private a suo confine.

Il presente progetto non vuol essere un ostacolo in tal senso ma piuttosto un primo tassello di un possibile sviluppo futuro dell'intero comparto, limitato in questo caso al solo spazio stradale.

Il progetto è stato pubblicato secondo LStr. Nel corso dell'estate sono stati eseguiti i lavori di arredo e moderazione di Via Verbano. Restano tuttora pendenti lavori finali di pavimentazione.

**Credito d'opera di fr. 110'000.— per la posa di una nuova condotta per le acque luride in Via Remorino (PGC 205-206)**

*MM n°27/2016./ approvato dal CC in data 08.05.2017*

Il credito d'opera per la posa di una nuova tratta di canalizzazione comunale è previsto nel Piano generale delle canalizzazioni (PGC) in Via Remorino (strada privata mappale 2875 RFD).

Il mandato per la progettazione è stato affidato allo Studio d'ing. Andreotti & Partners SA di Locarno.

L'opera riveste una certa urgenza poiché è necessario e fondamentale rispondere alle esigenze del nuovo stabile plurifamiliare in corso d'opera al fondo mappale 2894 e la cui abitabilità è programmata nel corso della prossima primavera.

Urge a questo punto intervenire per sanare in via definitiva una situazione non più ammissibile in pieno centro abitato.

I lavori sono stati eseguiti negli scorsi mesi. Si attende tuttora la conferma dello stanziamento dei relativi sussidi cantonali.

**Richiesta di un credito di Fr. 236'000.— per l'estensione e ampliamento della rete Bike Sharing locarnese a Minusio**

*MM n°05/2017./ approvato dal CC in data 09.10.2017*

Con questo messaggio il Municipio ha presentato una richiesta di credito per l'estensione e l'ampliamento della rete "Bike Sharing Locarnese" a Minusio.

"Bike Sharing" è un progetto ambizioso che rende onore a tutta la Regione che vi ha creduto sin dall'inizio, inserendolo anche come misura del PALoc3.

Per il nostro Comune è un ulteriore contributo alla politica energetica che da anni si sta promuovendo nel nostro comprensorio a favore della cittadinanza e dell'ambiente in generale

In data 9 ottobre 2017 il CC ha votato il credito necessario. Minusio è stata quindi inclusa nel progetto locarnese. Progetto inaugurato a inizio giugno 2018 e che sta riscuotendo un importante successo di pubblico.

**Richiesta di un credito di Fr. 50'000.— quale contributo per la realizzazione di un bacino antincendio all'Alpe Cardada (laghetto multifunzionale)**



MM n°22/2017./ *approvato dal CC in data 18.12.2017*

Il Municipio ha presentato una richiesta di credito di fr. 50'000.00 quale contributo per la realizzazione di un bacino antincendio all'Alpe Cardada (laghetto multifunzionale).

Negli intendimenti della promotrice, la creazione del laghetto persegue l'obiettivo prioritario, di creare, in posizione strategica, un bacino per lo stoccaggio di acqua da destinare alla lotta antincendio con elicotteri, conformemente alla pianificazione forestale in materia.

Obiettivo secondario del progetto è invece quello di creare un bacino con caratteristiche quasi naturali, che si possa integrare al meglio nel contesto, vendendo a creare un nuovo elemento di valorizzazione paesaggistica e fruitiva dell'Alpe Cardada. Tale aspetto assume particolare importanza se si considera la grande valenza turistica dell'area, molto frequentata sia durante il periodo estivo che quello invernale.

La licenza edilizia è stata rinnovata recentemente.

**Richiesta di un credito di progettazione di fr. 40'000.— per la sistemazione a parco del bosco Fontile e arce annesse**

MM n°31/2017./ *approvato dal CC in data 18.12.2017*

Con questo messaggio il Municipio intende proporre un progetto di valorizzazione dell'area bosco Fontile, un autentico polmone verde in pieno centro urbano a beneficio della popolazione di Minusio. Il progetto è stato pubblicato negli scorsi mesi. Si attende il preavviso finale da parte del Cantone.

**Richiesta di un credito d'opera di fr. 120'000.— per la ricostruzione parziale del ponte Remorino in Via alla Riva**

MM n°32/2017./ *approvato dal CC in data 09.10.2017*

Con questo messaggio il Municipio intende ricostruire parzialmente il ponte Remorino in Via alla Riva. Infatti da diversi decenni è in vigore un limite di carico di 3,5 ton. Le ragioni esatte per le quali sia stata introdotta questa limitazione non sono note, ma si presume sia dovuto al carico massimo ammesso dei singoli manufatti presenti in Via alla Riva, strada originariamente di carattere locale, pedonale, agricolo e di servizio.

Il Municipio di fronte alle sempre più ricorrenti richieste ha deciso perciò di assegnare un mandato di prestazione esterna che potesse definire, sulla base di una perizia specialistica, la portata massima oggi ammessa per singolo manufatto secondo lo stato di conservazione attuale e che, in attesa di interventi di risanamento / miglioria sostanziali, ne indicasse le modalità di rinforzo provvisorie.

La perizia ha considerato un'analisi sullo stato attuale dei ponti, un confronto tra la situazione originaria al momento della loro realizzazione e la situazione ad oggi. In aggiunta, in attesa di futuri interventi di miglioria, la perizia doveva indicare una proposta di puntellazione per ciascun manufatto in caso di necessità.

Designati i diversi appalti secondo pubblica procedura, i lavori sono stati conclusi a fine 2018. Il costo lordo a consuntivo, fr. 114'476.50, rispetta il credito votato

**Richiesta di un credito di progettazione di fr. 150'000.— per la ricostruzione dei viadotti in Via R. Simen e fr. 15'000.— per le opere relative infrastrutture.**

MM n°36/2017./ *approvato dal CC in data 18.12.2017*

Con l'apertura della galleria Mappo-Morettina nel 1996, il Municipio decideva la chiusura di Via Ré. Simen in uscita verso Bellinzona, declassando l'arteria da via principale a strada di servizio e limitando drasticamente il traffico di transito nella parte bassa del nostro Comune. Ciò malgrado Via R. Simen rappresenta ancora oggi una via alternativa di fuga importante, soprattutto in uscita verso est, per il traffico di transito della regione.

Lungo Via R. Simen s'intende inoltre favorire un sistema viario ridotto, diminuendo il numero degli accessi specialmente ai quartieri, proteggendo e incoraggiando il traffico pedonale e ciclistico (vedi anche progetto "Bike Sharing Locarnese" di cui al MM N° 5/2017 in fase d'esame commissionale).

Il progetto sperimentale di moderazione, limitato alla sola prima tratta Via G.G. Nessi (Muralto) e Via R. Simen fino all'incrocio con via G. Motta è stato quindi regolarmente pubblicato secondo la LStr.

Contro tale progetto si sono tuttavia opposte le due Società rappresentanti le stazioni di servizio presenti su Via R. Simen.

Purtroppo gli eventi del caso hanno sospeso ogni decisione e quindi il presente messaggio si limita alla richiesta di credito per la ricostruzione dei ponti.

Sulla base delle desiderate progettuali del CC, vista la particolarità e l'ammontare complessivo del mandato di prestazioni, il Municipio ha deciso di avvalersi di una consulenza specialistica per l'allestimento del relativo concorso di progettazione (v. comunicazione a

Commissione della Gestione del 5.9.2018). A fine estate è stato pubblicato il concorso mandato di prestazione. Un ricorso ha ritardato la crescita in giudicato della decisione di delibera del Municipio. Con decisione del TRAM dello scorso mese di marzo la delibera è ora formalmente cresciuta in giudicato. Sono in fase di allestimento i relativi contratti.

**Richiesta di credito operativo di fr. 500'000.-- per l'avvio della procedura di concorso di partenariato pubblico privato per la realizzazione del Centro civico Parco ai Tigli e riqualifica del relativo comparto al mapp.n 1330 RFD**

*MM n°39/2017./ approvato dal CC in data 05.11.2018*

Il fabbisogno crescente di spazi, adeguatamente attrezzati e accessibili per impiegati e cittadinanza, impone una riorganizzazione degli uffici della nostra Amministrazione.

Lo stesso indirizzo che vuole un Locarnese fatto da pochi Comuni, c'impone di realizzare con anticipo quelle strutture pubbliche che Minusio, a vantaggio della propria cittadinanza, potrà vantare un domani di già possedere.

Il Municipio ha quindi deciso di affrontare il tema del nuovo Centro civico di Minusio, destinazione questa prevista a Piano regolatore (PR) sul fondo part. 1330 RFD, che include l'attuale Casa comunale, i magazzini dei Servizi urbani nonché l'adiacente parco dei Tigli e relativi posteggi.

Indiscusso il fatto che il comparto, grazie alle sue peculiarità urbane, per centralità, relazioni con i singoli commerci adiacenti nonché con il vicino Centro commerciale "Borengo" e collegamenti con il trasporto pubblico, si offra perfettamente ad ospitare un Centro civico e nel caso concreto l'opera si manifesta come occasione unica per valorizzare l'intero comparto oggi privo di una sua piazza e propria identità.

Vista la situazione è perciò possibile sviluppare in loco anche altri contenuti insediativi, di tipo residenziale e/o commerciale, il tutto a favore del concetto di un nuovo spazio aggregativo comunale.

Da qui il bisogno di collaborazione con un partner privato per sfruttare al meglio il potenziale del terreno sia da un punto di vista principalmente urbano, che edificatorio.

Nel frattempo si è presentata una nuova opportunità rappresentata dall'acquisto dello stabile ex edificio postale, mapp 1279 RFD. Questo nuovo importante elemento ha indotto il Municipio a proporre alle competenti commissioni la sospensione dell'esame del MM 39/2017. Sarà premura del Municipio riprendere il tema, valutando se sia ancora il caso di continuare nelle valutazioni in corso o modificarne l'indirizzo a seguito di questo importante fatto nuovo.

**Richiesta di un credito di progettazione di fr. 195'000. — per la riqualifica del sottopasso pedonale "San Rocco" e opere di miglioramento annesso.**

*MM n°21/2018./ approvato dal CC in data 05.11.2018*

Negli ultimi anni il Municipio ha via più promosso una serie di iniziative e progetti volti a valorizzare la bellezza del nostro territorio e di conseguenza a rafforzare il senso di appartenenza dei nostri cittadini alla realtà comunale.

Trattasi di interventi puntuali di abbellimento e riqualifica dello spazio pubblico.

Lo spazio inteso come luogo di incontro per la cittadinanza, uno spazio bello da vedere ma allo stesso tempo dove sostare e intrattenersi.

La valorizzazione del sottopasso "San Rocco", a cui è stato dedicato un concorso di idee dal titolo "Alla riscoperta del sottopasso perduto", è quindi un esempio di questo indirizzo pianificatorio.

Viene quindi proposto un intervento artistico all'interno del sottopasso e una serie di opere complementari di miglioramento.

Visti i rapporti delle Commissioni incaricate, il Municipio con lettera del 30.11.2018 ha chiesto la sospensione dell'esame in attesa di poter fornire maggiori informazioni e un eventuale aggiornamento al ribasso dei costi.

**Il Municipio, con lettera del 18.10.2019, ha comunicato il ritiro del MM. Un nuovo messaggio è stato presentato v. MM 2/2020.**

**La richiesta di un credito di progettazione di fr. 270'000.00 e di un credito di fr. 10'000—per l'allestimento della variante di PR necessari alla ristrutturazione e all'ampliamento della proprietà comunale "ex edificio postale" (part. 1279 RFD)**

*MM n°26/2019./ da approvare dal CC*

I problemi logistici a cui da tempo l'amministrazione comunale è confrontata e ai quali negli anni si è tentato di porre rimedio facendo capo a soluzioni- in parte provvisorie – con locazione di spazi presso terzi, richiedono una nuova impostazione organizzativa dei servizi, in quanto a logistica, conforme alle esigenze di un Comune della nostra grandezza e rispettosa delle normative in ambito lavorativo.

Con il MM no. 22/2018 il Municipio in data 18 settembre 2018 presentava una richiesta di credito per l'acquisto della proprietà ex Posta e in particolare un primo credito di progettazione di fr. 12'000. — per uno studio di fattibilità sul potenziale di sfruttamento degli spazi esistenti come possibile nuova sede dei Servizi tecnici UTC / ACAP e Polizia comunale.

Il 5 novembre 2018 l'onorando Consiglio comunale ha votato il credito; la progettazione veniva affidata allo Studio d'architettura Guscetti di Minusio in quanto lo stabile originario era stato progettato e costruito dal medesimo ufficio. Sono in fase di assegnazione i vari mandati di progettazione (architetto e specialisti).

**La richiesta di un credito complessivo d'opera i fr. 2'292'000.—per la ristrutturazione e l'ampliamento della proprietà comunale "Centro culturale museo Elisarion (part. 1307 RFD)**

*MM n°6/2019./ approvato dal CC in data 30.09.2019*

Con MM n° 33/2017 il Municipio in data 29 agosto 2017, presentava una richiesta di credito di progettazione di fr. 68'000.- per la ristrutturazione e l'ampliamento del Centro culturale e museo "Elisarion", ubicato a confine con Via R. Simen, al part. N°1307 RFD del Comune di Minusio.

In data 18.12.2017 il lodevole Consiglio comunale votava il credito di progettazione affidato allo Studio di architettura Inches Geleta Architetti di Locarno.

Ricordiamo che trattasi di un bene tutelato a livello locale, risalente al 1927, ma che si connota di valori storici, territoriali e culturali che rendono l'oggetto di significativa importanza per l'intera regione del Locarnese e oltre, tanto da essere oggetto di studio da parte del Politecnico federale di Zurigo ed avere stretti legami con il celebre complesso culturale del Monte Verità, che custodisce alcune sue testimonianze.

Il Municipio ritiene che l'opera proposta rappresenti un importante valore aggiunto per il Comune e per il panorama culturale della Regione. Il "Centro culturale museo Elisarion" necessita di importanti interventi costruttivi che ne miglioreranno la sua attrattiva da un punto di vista funzionale, ma allo stesso tempo architettonico.

Il progetto Inches Geleta Architetti vuol essere un esempio importante di visibilità e di riferimento proprio in questo senso, una testimonianza architettonico-culturale di pregio per Minusio e per il Locarnese.

Oltre a risanare lo stabile esistente l'intervento prevede la costruzione di nuove volumetrie funzionali alle attuali esigenze del Centro culturale: un nuovo corpo interrato fungerà da atrio principale d'entrata e luogo espositivo. Il CC in fase di approvazione ha voluto mettere l'accento sul tema energia chiedendo al Municipio l'abbandono totale dell'energia fossile quale vettore energetico.

E' in corso l'elaborazione dei differenti capitolati di appalto. E' prevista la loro pubblicazione nel corso del mese di giugno. Inizio lavori settembre 2020.

**La richiesta di un credito d'opera di fr. 190'000.—per la ricostruzione e il parziale risanamento dei ponti in Via Panoramica.**

*MM n°7/2019./ approvato dal CC in data 30.09.2019*

Recenti lavori di miglioria alle sottostrutture di SES e ACAP hanno messo in evidenza lo stato precario del ponticello che divide i due Comuni Minusio e Brione s/M in Via Panoramica, in prossimità dell'imbocco con la soprastante strada cantonale Via Orselina.

D'accordo con il Municipio di Brione s/M è stato deciso di verificarne lo stato e proporre eventuali interventi di miglioria.

Ricordiamo che la Via Panoramica interessa il comprensorio di Minusio nella parte a ovest oltre il riale Remorino/Ramnosa. Secondo il Piano del traffico in vigore trattasi di una Strada di servizio a fondo cieco.

Il Municipio ha quindi approfittato della situazione per verificare pure lo stato degli altri ponticelli presenti su tutta la strada sempre in territorio di Minusio.

**La richiesta di un credito d'opera di fr. 353'000.00 per le opere di messa in sicurezza e consolidamento lungo il riale Remorino in località Remorino e fr. 5'000.00 per la progettazione della messa in sicurezza e consolidamento del riale d'Aprile zone Panoramica e Gottardo**

*MM n°/2019./ da approvare dal CC*

il tema della messa in sicurezza dei corsi d'acqua non è nuovo nel nostro Comune. Già in passato, ma ancor più in un presente in cui si ripetono con una certa frequenza e densità eventi meteorologici straordinari con possibili danni alle proprietà confinanti e non solo, occorre investire in modo celere e mirato.

A tale proposito si ricorda che nel 2014 era stato pubblicato e approvato il piano di accertamento delle zone soggette a pericoli naturali per il Comune di Minusio. Il Piano delle zone di pericolo (PZP) è stato adottato da parte del Consiglio di Stato in data 11.03.2014 (risoluzione N° 1220). In questo Piano rientrano le tratte di riale oggetto del presente MM.

Si osserva che la tratta del riale, inserita nel Piano dei pericoli con grado di pericolo di alluvionamento medio, è interamente su proprietà privata e non demaniale. Lo stesso rappresenta un valore naturalistico e di svago non indifferente per la proprietà.

Il Municipio, nell'interesse generale del caso (v. aspetto della sicurezza), si è fatto quindi promotore di un progetto globale di consolidamento, affidando il mandato di progettazione previo concorso pubblico allo studio d'Ingegneria Sciarini SA.

Si è dato quindi incarico di allestire un progetto di sistemazione e messa in sicurezza di questa tratta di corso d'acqua, compresa tra i part. 1432 e 1433 RFD.

È previsto il rifacimento e potenziamento degli argini mediante la posa di un piede in massi da scogliera con elevazioni in palificate in legno e la stabilizzazione con rampe a blocchi di alcune tratte di alveo con forte pendenza.

Considerata l'urgenza dell'opera, il Municipio si riserva la facoltà di anticipare la procedura di concorso per la messa in appalto dei lavori nel rispetto della Legge sulle commesse pubbliche.

I lavori avranno inizio solo dopo la crescita in giudicato della decisione del Legislativo.

Sempre nell'ambito dello studio sui pericoli di alluvionamento dei corsi d'acqua, redatto dall'Istituto Scienze della Terra della SUPSI nel 2012, sono state identificate delle zone di pericolo lungo il riale d'Aprile, affluente del riale Remorino, a valle della strada Panoramica in territorio di Minusio a confine con Brione s/Minusio e a valle della Via San Gottardo, che interessano proprietà in zona edificabile. Indicativamente sono interessati i mapp.i. n°1918, 1923, 1634 e 1638 RFD per la tratta a monte, e i fondi mapp.i n°1416, 1417 e 2651 RFD per la tratta a valle.

Per le opere in oggetto è richiesto il prelievo di contributi di miglitoria nella misura del 30 %.

Il progetto è stato pubblicato. Si attende l'esito della procedura.

#### **La richiesta di un credito di progettazione di Fr. 5'310'000.00 per l'ampliamento della Scuola dell'Infanzia (2 sezioni), sede di Via Mezzaro**

*MM n°32/2019./ da approvare dal CC*

Con MM N° 1/2018 il Municipio in data 20 febbraio 2018 presentava una richiesta di credito di progettazione di fr. 195'000.00 per l'ampliamento della scuola dell'infanzia, sede di Via Mezzaro nei mapp.i part.N°1367 (sede polizia comunale) e part.N°1368 RFD (attuale SI).

Il 23 aprile 2018 l'onorando Consiglio comunale votava il credito; la progettazione veniva affidata allo Studio di architettura Giovanni Guscetti di Minusio che già si era occupato del progetto di fattibilità in una prima fase di indagine.

Per ogni dettaglio statistico e i motivi secondo i quali è indispensabile ampliare di due nuove sezioni l'attuale offerta della Scuola dell'Infanzia, si rimanda al precedente MM, perfettamente attuale.

Da un punto di vista funzionale il nuovo progetto offre nuovi spazi didattici e di servizio a favore dell'intera struttura e dell'Istituto in genere. L'ampliamento avverrà su due livelli: un primo livello comprendente i locali e gli spazi di servizio, le aule con due zone per attività tranquille e di movimento (circa tot. 2x191 m<sup>2</sup>), mentre al secondo livello trovano posto un'ampia area gioco esterna (292 m<sup>2</sup>) e due indispensabili sale didattiche e di riunioni.

Sono previste sale riunioni (oggi mancanti) per possibili incontri in tempo scolastico con i Servizi esterni che collaborano con la scuola, con la Commissione di circondario, con i gruppi di lavoro, con docenti e famiglie, ecc.

Un vuoto centrale diventa elemento di collegamento spaziale fra i due piani e funge da pozzo luce per le aule e il sottostante atrio centrale al pianoterra.

Il tutto per un totale di circa 4'917 m<sup>3</sup> rispetto ai 3'900 m<sup>3</sup> SIA del progetto di massima.

Sono in fase di assegnazione i vari mandati di progettazione (architetto e specialisti).

**3.3 Conto degli investimenti**  
**Informazioni di dettaglio opere terminate da approvare**

Con il nuovo art. 155 cpv. 3 LOC che recita

***Art. 155. Cpv 3** Il legislativo vota il credito necessario per la realizzazione dell'investimento ed a opera conclusa, nella risoluzione finale di approvazione dei conti consuntivi, ne da scarico al municipio a maggioranza semplice.*

Viene introdotta la regola secondo la quale il Consiglio comunale, in sede di consuntivo, è tenuto a dare scarico al Municipio della liquidazione di ogni investimento effettuato, indipendentemente dagli eventuali sorpassi di credito.

Questa nuova regola ha lo scopo di migliorare l'informazione al Legislativo sullo sviluppo e sulla conclusione delle opere votate; riguarda tutti i crediti votati ai sensi dell'art. 13 cpv. 1 lett. E) e g) LOC.

Il dispositivo di approvazione che trovate al termine del presente messaggio può contenere pertanto un punto specifico per ogni investimento liquidato, da approvare a maggioranza semplice.

Nel caso di sorpassi di credito, purché inferiori al 10% del credito originario e minori di Fr. 20'000.— l'approvazione avviene a maggioranza qualificata.

Sorpassi superiori al 10% del credito originario, rispettivamente superiori ad un importo di Fr. 20'000.— saranno oggetto per contro di un messaggio apposito in applicazione dell'art. 168 cpv. 2 e 3 LOC.

Per l'anno 2019 non vi sono opere terminate da approvare.

4.1 Risoluzioni sul consuntivo

Onorevoli Consiglieri,

restando a disposizione per tutte le informazioni che vi potessero ancora necessitare, v'invitiamo a voler

**r i s o l v e r e**


- 1.) **Il bilancio consuntivo 2019 dell'amministrazione comunale che prevede:**
- |                                  |                       |         |               |
|----------------------------------|-----------------------|---------|---------------|
| a) <b>alla gestione corrente</b> | - uscite complessive  | per Fr. | 34'603'561.85 |
|                                  | - entrate complessive | per Fr. | 34'362'698.92 |
| b) <b>al conto investimenti</b>  | - uscite complessive  | per Fr. | 4'399'564.80  |
|                                  | - entrate complessive | per Fr. | 153'916.75    |
- è approvato.**
- 2.) **Il disavanzo di esercizio di Fr. 240'862.93 va in diminuzione del capitale proprio che al 31. dicembre 2019 è di fr. 7'914'182.03**

**PER IL MUNICIPIO DI MINUSIO**

**Il Sindaco:**

**Il Segretario:**

  
avv. F. Dafond

  
avv. U. Donati

## 5.1 Informazioni statistiche

### Evoluzione risultati d'esercizio

Anno	Entrate	Uscite	Avanzo	Disavanzo	Amm suppl a cons
2007	27'665'954.39	27'959'582.83		293'628.44	
2008	28'389'840.50	28'620'678.26		230'837.76	
2009	29'070'643.57	29'833'857.47		763'213.90	
2010	30'615'320.53	30'427'077.84	188'242.69		
2011	31'097'145.26	30'400'651.12	696'494.14		
2012	32'588'814.83	31'481'620.88	1'107'193.95		
2013	32'240'910.90	32'048'856.22	192'054.68		
2014	32'302'526.61	32'147'459.36		155'067.25	
2015	33'302'983.53	33'728'871.00	32'845.17		828'745.00
2016	33'608'287.99	32'505'192.18	1'103'095.81		
2017	33'374'544719	33'647'140.74	272'596.55		
2018	33'888'563.66	33'759'937.81		128'625.85	
2019	34'362'698.92	34'603'561.85		240'862.93	

### Emissione imposta comunale

Anno	Emissione effettiva	Valutazione d'esercizio	Sopravvenienze effettive
2007	16'373'062.90	14'530'000.00	1'843'062.90
2008	16'317'229.65	15'075'000.00	1'242'229.65
2009	16'522'073.60	15'500'000.00	1'022'073.60
2010	16'793'137.95	15'500'000.00	1'293'137.95
2011	16'436'030.15	16'000'000.00	436'030.15
2012	17'153'225.57	16'325'000.00	828'225.57
2013	17'323'178.55	16'218'369.45	1'104'809.10
2014		17'598'700.00	1'158'126.60
2015		17'714'950.00	0.00
2016		18'157'574.02	0.00
2017		18'782'598.82	0.00
2018		19'833'000.00	0.00
2019		20'155'000.00	0.00

### Evoluzione moltiplicatore d'imposta comunale

Anno di gestione	Moltiplicatore
2007	77.50 %
2008	77.50 %
2009	77.50 %
2010	77.50 %
2011	77.50 %
2012	77.50%
2013	77.00%
2014	77.00%
2015	79.00%
2016	78.00%
2017	78.00%
2018	78.00%
2019	78.00%

### Ammortamenti ordinari

Anno	Beni amministrativi anno precedente	Ammortamenti d'esercizio	Ammortamenti in %	Prestiti e partecipazioni	Ammortamenti d'esercizio
2007	30'540'000.00	1'798'705.40	5.89	1'640'005.00	50'000.00
2008	29'133'000.00	1'691'855.90	5.81	2'150'005.00	51.00
2009	30'137'000.00	1'726'195.75	5.72	1'940'004.00	0.00
2009	29'590'001.00	4'930'001.00	Assestamento/rivalutazione	1'940'004.00	(rival) 4'460'001.00
2010	24'660'000.00	1'635'320.85	7.01	6'400'005.00	1.00
2011	25'387'787.00	1'732'197.21	7.26	6'400'004.00	0.00
2012	25'844'000.00	1'771'563.90	7.40	6'425'000.00	0.00
2013	26'996'000.00	1'851'983.80	7.40	6'454'004.00	0.00
2014	26'685'723.25	2'011'335.10	8.41	6'454'004.00	0.00
2015	27'252'288.87	2'963'638.35	Acquisto azioni c amm. Straord	7'475'487.60	1'021'483.60
2016	27'447'015.01	1'847'299.97	9.45%	7'475'487.60	0.00
2017	26'225'532.66	1'826'687'51	8.41	7'475'487.60	0.00
2018	28'566'554.12	1'952'371.18		7'406'144.85	0.00
2019	30'615'836.17	2'196'366.00		7'406'144.85	0.00

### Evoluzione mutui a lunga scadenza

Anno	Prestiti attivi	Mutui passivi	Saldo passivo
2007	4'750'000.00	43'000'000.00	38'250'000.00
2008	4'550'000.00	43'000'000.00	38'450'000.00
2009	4'300'000.00	43'000'000.00	38'700'000.00
2010	3'800'000.00	43'000'000.00	39'200'000.00
2011	3'570'000.00	43'000'000.00	39'430'000.00
2012	3'300'000.00	43'000'000.00	39'700'000.00
2013	3'300'000.00	41'000'000.00	37'700'000.00
2014	3'300'000.00	41'000'000.00	37'700'000.00
2015	5'200'000.00	41'000'000.00	35'800'000.00
2016	6'000'000.00	41'000'000.00	35'000'000.00
2017	6'600'000.00	40'500'000.00	33'900'000.00
2018	6'600'000.00	40'500'000.00	33'900'000.00
2019	6'600'000.00	40'500'000.00	33'900'000.00

### Evoluzione investimenti

Anno	Beni amministrativi anno precedente	Ammortamenti d'esercizio	Ammortamenti straordinari	Investimenti netti d'esercizio	Saldo investimenti
2007	32'180'005.00	1'848'705.40		951'705.40	31'283'005.00
2008	31'283'005.00	1'691'906.90		2'485'905.90	32'077'004.00
2009	32'077'004.00	1'726'195.75	470'000.00	1'179'196.75	31'060'005.00
2010	31'060'005.00	1'635'321.85		2'322'320.85	31'747'004.00
2011	31'787'791.00	1'732'197.21		2'213'410.21	32'269'004.00
2012	32'269'004.00	1'771'563.90		2'923'563.90	33'421'004.00
2013	33'421'004.00	1'851'983.80		1'570'707.15	33'139'727.35
2014	33'139'727.35	2'011'335.10		-4'224'415.59	26'903'976.66
2015	26'903'976.66	2'040'586.35	828'745.00	3'117'643.55	27'152'288.86
2016	27'152'288.86	1'847'299.97		242'357.11	25'547'346.00
2017	25'547'346.00	1'826'687'51		2'106'862.20	25'827'520.69
2018	25'827'520.69	1'952'371.18		4'362'735.40	28'237'884.91
2019	28'237'884.91	2'196'366.00		4'245'648.05	30'615'836.17



**Riserve di terreno iscritte a bilancio**

Mappale	Ubicazione	Superficie mq.	Valore di stima franchi	Data d'acquisto	Proprietario precedente
1841	Fontile	500	50'000.00	12.09.1978	Fleitmann F.
1844	Fontile	1930	350'000.00	12.09.1978	Fleitmann F.
1845	Fontile	1584	200'000.00	12.09.1978	Fleitmann F.
	<b>Totale</b>	<b>4014</b>	<b>600'000.00</b>		
1853	Vignascia	260	8'000.00	24.04.1979	Fantoni C.
1855	Vignascia	18	5'000.00	24.04.1979	Fantoni C.
1856	Vignascia	3059	237'000.00	24.04.1979	Fantoni C.
	<b>Totale</b>	<b>3337</b>	<b>250'000.00</b>		
2838	Squadra di Mezzo	824	15'000.00	17.12.1979	Martinoni er.
	<b>Totale</b>	<b>824</b>	<b>15'000.00</b>		
<b>Totale riserve di terreno</b>			<b>865'000.00</b>	<b>Iscritte a bilancio</b>	

**Evoluzione delle stime e dei proprietari**

Periodo	Descrizione	Importo
Anno 2018 e precedenti	Totale complessivo	Fr. 1'476'184'238.10
Anno 2019	Aggiornamento stime	Fr. 34'154'009.10
	<b>Totale complessivo al 31.12.2018</b>	<b>Fr. 1'510'338'247.20</b>
Totale proprietari al 31.12.2018		No. 4918
Anno 2019	Aggiornamento proprietari	No. 11
	<b>Totale complessivo al 31.12.2018</b>	<b>Fr. 4929</b>

**Suddivisione delle stime**

Fabbricati al 31.12.2019	Fr. 960'386'443.55
terreni non edificati al 31.12.2019	Fr. 543'951'803.65
<b>Totale complessivo al 31.12.2019</b>	<b>Fr. 1'476'184'238.10</b>

**Evoluzione demografica**

Situazione al	Numero abitanti			Numero fuochi		
31.12.2007	6927	+	111	4138	-	26
31.12.2008	6969	+	42	4153	+	15
31.12.2009	6984	+	25	4156	+	3
31.12.2010	7027	+	43	4247	+	91
31.12.2011	7159	+	32	4359	+	112
31.12.2012	7282	+	123	4425	+	66
31.12.2013	7352	+	70	4480	+	55
31.12.2014	7323	-	29	4480	+	55
31.12.2015	7359	+	36			
31.12.2016	7351	-	8			
31.12.2017	7325	-	26			
31.12.2018	7387		67			
31.12.2019	7336		51			

**Stratificazione popolazione residente al 31.12.2019**

Popolazione	Provenienza	Residenti	
- attinenti	- attinenti domiciliati	943	943
	- attinenti soggiornanti	0	
- ticinesi	- ticinesi domiciliati	2814	2848
	- ticinesi soggiornanti	34	
- confederati	- confederati domiciliati	1715	1735
	- confederati soggiornanti	20	
- stranieri	- stranieri domiciliati	1288	1804
	- stranieri dimoranti	475	
	- stranieri asilanti	25	
	- stranieri soggiornanti	0	
	- stranieri frontalieri	16	
- secondari	- confederati secondari	0	0
	- stranieri secondari	0	
	<b>Totale</b>	<b>7336</b>	

**Composizione corpo insegnante inizio anno scolastico 2019/2020**

Genere di scuola	No. docenti e settore d'insegnamento
Direzione	1. Direttore didattico (SE / SI)
Segretariato	1. Segretaria (60%)
scuola dell'infanzia	6. docenti di classe a tempo pieno
scuola elementare	2. docenti di classe a tempo parziale
	11. docenti di classe a tempo pieno
	10. docenti di classe a tempo parziale (di cui 1 anche docente di lingua alla SI a tempo parziale)
	1. docente di educazione fisica a tempo pieno
	1. docente di educazione fisica a tempo parziale
	2. docente di educazione musicale a tempo parziale
	1. docente di lingua a tempo parziale
	3. docente di sostegno pedagogico a tempo parziale
	2. docenti di attività creative a tempo parziale
	1. docenti di profilassi dentaria a tempo parziale
	1. logopedista a tempo parziale
	3. insegnanti di religione cattolica a tempo parziale
	2. insegnante di religione evangelica a tempo parziale

**Suddivisione allievi inizio anno scolastico 2019/2020**

Istituto	Classe	Numero allievi	Suddivisione per classi
Scuola dell'infanzia	-	126	sette sezioni
Scuole elementari	prima	54	tre sezioni
	seconda	50	tre sezioni
	terza	64	quattro
	quarta	67	tre sezioni
	quinta	46	quattro sezioni

**Variazioni annuale allievi**

Anno scolastico	Numero allievi SI	Numero allievi SE
2006 / 2007	138	292
2007 / 2008	139	292
2008 / 2009	131	287

2009 / 2010	133	269
2010 / 2011	131	266
2011 / 2012	140	269
2012 / 2013	130	295
2013 / 2014	135	273
2014 / 2015	138	274
2015 / 2016	138	275
2016 / 2017	143	299
2017 / 2018	129	292
2018 / 2019	127	291
2019 / 2020	126	281

## **5.2 prestiti e partecipazioni**

I documenti contabili delle società partecipate (esempio: SES SA, CBR SA, Kursaal SA, CIT SA ecc.) nella misura in cui ci sono stati trasmessi, sono disponibili in formato cartaceo originale e completo per consultazione presso l'Ufficio Cassa. Al momento del licenziamento del ns. MM annotiamo che per alcune di queste società i conti 2019 non beneficiano ancora dell'approvazione cresciuta in giudicato delle rispettive assemblee

**Comune di Minusio**  
Relazione di revisione  
al Lodevole Municipio

Conto consuntivo 2019

## **Relazione di revisione al Lodevole Municipio del**

### **Comune di Minusio**

#### **Relazione dell'Ufficio di revisione sul conto consuntivo**

Conformemente al mandato conferitoci abbiamo svolto la revisione dell'annesso conto consuntivo del Comune di Minusio, costituito da bilancio patrimoniale, conto di gestione corrente e conto d'investimento, per l'esercizio chiuso al 31 dicembre 2019.

#### *Responsabilità del Municipio*

Il Municipio è responsabile dell'allestimento del conto consuntivo in conformità alle disposizioni legali. Questa responsabilità comprende la concezione, l'implementazione e il mantenimento di un sistema di controllo interno relativamente all'allestimento di un conto consuntivo che sia esente da anomalie significative imputabili a frodi o errori. Il Municipio è inoltre responsabile della scelta e dell'applicazione di appropriate norme contabili, nonché dell'esecuzione di stime adeguate.

#### *Responsabilità del Revisore*

La nostra responsabilità consiste nell'esprimere un giudizio sul conto consuntivo sulla base della nostra revisione. Abbiamo svolto la nostra revisione conformemente alle disposizioni legali, alla direttiva di applicazione della SEL dell'art. 171a cpv. 2 e 4 LOC e alla raccomandazione svizzera di revisione 60 *Revisione e relazione di revisione del revisore di conti di Comuni*. Secondo tale raccomandazione di revisione dobbiamo rispettare i principi etici professionali come pure pianificare e svolgere la revisione in maniera tale da ottenere una ragionevole sicurezza che il conto consuntivo non contenga anomalie significative.

Una revisione comprende lo svolgimento di procedure di revisione volte a ottenere elementi probativi per i valori e le informazioni contenuti nel conto consuntivo. La scelta delle procedure di revisione compete al giudizio professionale del revisore, inclusa la valutazione dei rischi che il conto consuntivo contenga anomalie significative imputabili a frodi o errori. Nella valutazione di questi rischi il revisore tiene conto del sistema di controllo interno, nella misura in cui esso è rilevante per l'allestimento del conto consuntivo, allo scopo di definire le procedure di revisione appropriate alle circostanze, e non per esprimere un giudizio sull'efficacia del sistema di controllo interno. La revisione comprende inoltre la valutazione dell'adeguatezza delle norme contabili adottate, della plausibilità delle stime contabili effettuate, nonché un apprezzamento della presentazione del conto consuntivo nel suo complesso. Riteniamo che gli elementi probativi da noi ottenuti costituiscano una base sufficiente e appropriata su cui basare il nostro giudizio.

*Giudizio di revisione*

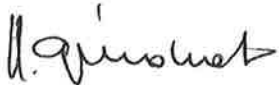
A nostro giudizio, il conto consuntivo per l'esercizio chiuso al 31 dicembre 2019 è conforme alle disposizioni legali.

**Relazione in base ad altre disposizioni legali**

Confermiamo di adempiere i requisiti legali relativi all'abilitazione professionale secondo la Legge sui revisori (LSR), alle conoscenze specifiche e all'indipendenza secondo le disposizioni legali, come pure che non sussiste alcuna fattispecie incompatibile con la nostra indipendenza.

Raccomandiamo di approvare l'annesso conto consuntivo.

Fideconsul Società di Revisione SA



Raphaël Gindrat  
*Perito revisore abilitato*  
*Revisore responsabile*



Claudio Moro  
*Perito revisore abilitato*

Chiasso, 14 maggio 2020

*Allegato:*

- Conto consuntivo



**BILANCIO INTERMEDIO  
AL 31-12-2019**

COMUNE MINUSIO

**RICAPITOLAZIONE PER CONTI A 2 CIFRE**

Conto	Descrizione gruppo del cc	Importo	Var. %	Anno precedente
<b>1</b>	<b>BILANCIO - ATTIVO</b>			
10	LIQUIDITÀ	4'438'608.97	-53.06	9'456'477.35
11	CREDITI	19'379'250.33	2.51	18'904'571.97
12	INVESTIMENTI IN BENI PATRIMONIALI	0.00		0.00
13	TRANSITORI ATTIVI	198'524.54	-480.90	-52'119.61
14	INVESTIMENTI IN BENI AMMINISTRATIVI	21'660'855.95	9.66	19'753'307.53
15	PRESTITI E PARTECIPAZIONI	7'406'144.85	0.00	7'406'144.85
16	CONTRIBUTI PER INVESTIMENTI	1'436'950.03	11.08	1'293'629.14
17	ALTRE USCITE ATTIVATE	111'885.34	-1.40	113'472.60
19	ECCEDENZA PASSIVA	0.00		0.00
		<b>54'632'220.01</b>	<b>-3.94</b>	<b>56'875'483.83</b>



**BILANCIO INTERMEDIO  
AL 31-12-2019**

COMUNE MINUSIO

**RICAPITOLAZIONE PER CONTI A 2 CIFRE**

Conto	Descrizione gruppo del cc	Importo	Var. %	Anno precedente
<b>2</b>	<b>BILANCIO - PASSIVO</b>			
20	IMPEGNI CORRENTI	3'444'167.22	-34.83	5'284'799.22
21	DEBITI A BREVE TERMINE	0.00	0.00	0.00
22	DEBITI A MEDIO E LUNGO TERMINE	40'500'000.00	0.00	40'500'000.00
23	DEBITI PER GESTIONI SPECIALI	296'553.74	0.00	296'553.74
24	ACCANTONAMENTI	298'011.95	0.00	298'011.95
25	TRANSITORI PASSIVI	48'239.55	184.60	16'950.14
28	IMPEGNI VERSO FINANZIAMENTI SPECIALI	2'131'065.52	-8.31	2'324'123.82
29	CAPITALE PROPRIO	7'914'182.03	-2.95	8'155'044.96
		<b>54'632'220.01</b>	<b>-3.94</b>	<b>56'875'483.83</b>



CONSUNTIVO SECONDO LA CLASSIFICAZIONE ISTITUZIONALE  
PER L'ANNO 2019

DICASTERO	RICAPITOLAZIONE CONTO DI GESTIONE CORRENTE				PREVENTIVO 2019	
	CONSUNTIVO 2019		RICAVI CORRENTI		RICAVI CORRENTI	
	SPESA CORRENTI	%	RICAVI CORRENTI	%	SPESA CORRENTI	RICAVI CORRENTI
0 AMMINISTRAZIONE	3'381'953.50	9.84 %	674'185.50	1.96 %	3'372'600.00	593'500.00
1 SICUREZZA PUBBLICA	2'819'879.08	8.21 %	833'375.21	2.43 %	2'760'600.00	679'500.00
2 EDUCAZIONE	5'131'564.77	14.93 %	1'049'396.95	3.05 %	5'001'800.00	998'000.00
3 CULTURA E TEMPO LIBERO	1'360'957.84	3.96 %	27'824.00	0.08 %	1'262'100.00	58'500.00
4 SALUTE PUBBLICA	232'163.14	0.68 %	4'470.30	0.01 %	294'600.00	15'000.00
5 PREVIDENZA SOCIALE	12'707'760.88	36.98 %	6'030'024.28	17.55 %	14'106'050.00	7'202'350.00
6 TRAFFICO	3'313'852.16	9.64 %	1'102'700.19	3.21 %	3'481'500.00	1'002'000.00
7 PROTEZIONE DELL'AMBIENTE E SISTEMAZIONE DEL TERRITC	1'877'524.42	5.46 %	1'365'856.26	3.97 %	1'861'100.00	1'470'000.00
8 ECONOMIA PUBBLICA	403'243.00	1.17 %	501'344.85	1.46 %	433'000.00	471'000.00
9 FINANZE E IMPOSTE	3'374'663.06	9.82 %	22'773'521.38	66.27 %	3'236'310.00	2'560'000.00
<b>TOTALI</b>	<b>34'603'561.85</b>	<b>100.70 %</b>	<b>34'362'698.92</b>	<b>100.00 %</b>	<b>35'809'660.00</b>	<b>15'049'850.00</b>
<b>FABBISOGNO D'IMPOSTA</b>						<b>20'759'810.00</b>
<b>DISAVANZO D'ESERCIZIO</b>			<b>240'862.93</b>	<b>0.70 %</b>		
<b>TOTALI A PAREGGIO</b>	<b>34'603'561.85</b>		<b>34'603'561.85</b>		<b>35'809'660.00</b>	<b>35'809'660.00</b>

CONSUNTIVO SECONDO LA CLASSIFICAZIONE ISTITUZIONALE  
PER L'ANNO 2019

RICAPITOLAZIONE PER GENERE DI CONTO		CONSUNTIVO 2019	PREVENTIVO 2019	CONSUNTIVO 2018
CONTO	%	DESCRIZIONE DEL CONTO		
<b>3</b>	<b>100.00</b>	<b>SPESE CORRENTI</b>	<b>34'603'561.85</b>	<b>33'888'563.66</b>
<b>30</b>	<b>45.80</b>	<b>SPESE PER IL PERSONALE</b>	<b>15'847'404.89</b>	<b>15'426'883.60</b>
300	0.95	ONORARI E INDENNITÀ A AUTORITÀ E COMMISSIONI	329'643.90	262'888.30
301	28.08	STIPENDI E INDENNITÀ AL PERSONALE	9'715'129.15	9'280'005.95
302	7.96	STIPENDI E INDENNITÀ AI DOCENTI	2'753'199.10	2'740'731.70
303	3.19	CONTRIBUTI AVS, AI, IPG, AD, AF	1'103'806.35	1'063'186.35
304	4.37	CONTRIBUTI CASSE PENSIONI E DI PREVIDENZA	1'511'740.35	1'522'495.00
305	0.81	CONTRIBUTI ASSICURAZIONE INFORTUNI E MALATTIE	281'243.30	258'199.85
306	0.07	ABBIGLIAMENTO DI SERVIZIO	25'025.25	80'885.90
307	0.02	PRESTAZIONI PER BENEFICIARI DI RENDITE	7'828.00	7'828.00
308	0.15	COMPENSI A TERZI PER PERSONALE AVVENTIZIO	51'985.60	47'827.30
309	0.20	ALTRE SPESE PER IL PERSONALE	67'803.89	162'835.25
<b>31</b>	<b>18.72</b>	<b>SPESE PER BENI E SERVIZI</b>	<b>6'476'327.91</b>	<b>6'365'048.90</b>
310	0.90	MATERIALI DI UFFICIO, SCOLASTICI E STAMPATI	312'375.58	313'463.64
311	0.92	ATTREZZATURE, MACCHINARI E MOBILIO	317'038.70	181'167.23
312	1.18	ACQUA, ENERGIA E COMBUSTIBILE	408'769.85	359'854.15
313	2.65	MATERIALI DI CONSUMO	915'654.34	1'058'727.40
314	3.13	MANUTENZIONI STABILI E STRUTTURE	1'081'488.75	969'717.40
315	0.38	MANUTENZIONI ATTREZZATURE, MACCHINE, MOBILI E VEICOLI	132'687.94	189'002.08
316	0.78	AFFITTI, LOCAZIONI, NOLEGGI E TASSE DI UTILIZZAZIONE	270'648.56	228'729.60
317	0.17	RIMBORSI SPESE	60'037.30	69'072.30
318	8.60	SERVIZI E ONORARI	2'977'626.89	2'995'315.10

CONSUNTIVO SECONDO LA CLASSIFICAZIONE ISTITUZIONALE  
PER L'ANNO 2019

RICAPITOLAZIONE PER GENERE DI CONTO		CONSUNTIVO 2019	PREVENTIVO 2019	CONSUNTIVO 2018
CONTO	%	DESCRIZIONE DEL CONTO		
<b>32</b>	<b>0.61</b>	<b>INTERESSI PASSIVI</b>	<b>210'908.44</b>	<b>196'603.16</b>
321	0.00	INTERESSI PASSIVI PER DEBITI A BREVE SCADENZA	592.55	0.00
322	0.53	INTERESSI PASSIVI PER DEBITI A MEDIA/LUNGA SCADENZA	183'295.89	196'603.16
329	0.08	ALTRI INTERESSI PASSIVI	27'020.00	0.00
<b>33</b>	<b>6.86</b>	<b>AMMORTAMENTI</b>	<b>2'372'687.76</b>	<b>2'122'342.78</b>
330	0.51	AMMORTAMENTI SU BENI PATRIMONIALI	176'321.76	169'971.60
331	6.35	AMMORTAMENTI ORDINARI SU BENI AMMINISTRATIVI	2'196'366.00	1'952'371.18
<b>35</b>	<b>4.24</b>	<b>RIMBORSI AD ENTI PUBBLICI</b>	<b>1'467'181.95</b>	<b>1'585'654.35</b>
351	0.10	RIMBORSI AL CANTONE	33'890.05	43'674.60
352	4.14	RIMBORSI A COMUNI E CONSORZI	1'433'291.90	1'541'979.75
<b>36</b>	<b>22.90</b>	<b>CONTRIBUTI PROPRI</b>	<b>7'925'524.59</b>	<b>7'481'969.99</b>
361	11.18	CONTRIBUTI AL CANTONE	3'869'392.50	3'750'504.95
362	7.03	CONTRIBUTI A COMUNI E CONSORZI	2'432'439.99	2'108'088.43
364	0.30	CONTRIBUTI A IMPRESE A ECONOMIA MISTA	104'000.00	104'000.00
365	3.18	CONTRIBUTI A ISTITUZIONI PRIVATE	1'100'598.03	1'065'628.89
366	1.21	CONTRIBUTI A ECONOMIE PRIVATE	419'094.07	453'647.72
367	0.00	ESTERO	0.00	100.00
<b>37</b>	<b>0.53</b>	<b>RIVERSAMENTO CONTRIBUTI</b>	<b>185'077.55</b>	<b>233'525.60</b>
376	0.53	ECONOMIE PRIVATE	185'077.55	233'525.60
<b>38</b>	<b>-0.86</b>	<b>VERSAMENTI A FONDI SPECIALI</b>	<b>-298'057.49</b>	<b>24'148.46</b>



COMUNE MINUSIO

CONSUNTIVO SECONDO LA CLASSIFICAZIONE ISTITUZIONALE  
PER L'ANNO 2019

		RICAPITOLAZIONE PER GENERE DI CONTO			
CONTO	%	DESCRIZIONE DEL CONTO	CONSUNTIVO 2019	PREVENTIVO 2019	CONSUNTIVO 2018
380	0.00	ACCANTONAMENTI PER MANUTENZIONE STRAORD CANALIZZAZIONI	0.00	10'000.00	0.00
382	0.06	CONTRIBUTI SOSTITUTIVI PER POSTEGGI	20'030.00	0.00	36'000.00
385	0.82	RIVERSAMENTO AL FER	282'303.00	305'000.00	295'208.00
389	-1.74	FONDO COPERTURA RISCHI E PROMOZIONE SVILUPPO	-600'390.49	0.00	-307'059.54
<b>39</b>	<b>1.20</b>	<b>ADDEBITI INTERNI</b>	<b>416'506.25</b>	<b>516'000.00</b>	<b>452'386.82</b>
390	1.20	ADDEBITI INTERNI	416'506.25	516'000.00	452'386.82

CONSUNTIVO SECONDO LA CLASSIFICAZIONE ISTITUZIONALE  
PER L'ANNO 2019

		RICAPITOLAZIONE PER GENERE DI CONTO			
CONTO	%	DESCRIZIONE DEL CONTO	CONSUNTIVO 2019	PREVENTIVO 2019	CONSUNTIVO 2018
<b>4</b>	<b>100.00</b>	<b>R I C A V I C O R R E N T I</b>	<b>34'362'698.92</b>	<b>15'049'850.00</b>	<b>33'759'937.81</b>
<b>40</b>	<b>64.64</b>	<b>IMPOSTE</b>	<b>22'213'288.51</b>	<b>1'857'000.00</b>	<b>21'949'947.40</b>
400	58.14	IMPOSTE SUL REDDITO E SULLA SOSTANZA PERSONE FISICHE	19'979'304.51	1'702'000.00	19'927'281.80
401	1.89	IMPOSTE SULL'UTILE E SUL CAPITALE PERSONE GIURIDICHE	650'000.00	0.00	702'000.00
402	3.93	IMPOSTE IMMOBILIARI	1'350'000.00	0.00	1'100'000.00
403	0.68	IMPOSTE SPECIALI SUL REDDITO DELLA SOSTANZA	233'984.00	155'000.00	220'665.60
<b>41</b>	<b>0.50</b>	<b>REGALIE E CONCESSIONI</b>	<b>172'108.80</b>	<b>177'000.00</b>	<b>173'181.00</b>
410	0.50	REGALIE E CONCESSIONI	172'108.80	177'000.00	173'181.00
<b>42</b>	<b>4.39</b>	<b>REDDITI DELLA SOSTANZA</b>	<b>1'507'368.61</b>	<b>1'474'400.00</b>	<b>1'445'647.28</b>
420	0.07	INTERESSI DA BANCHE	23'602.14	20'000.00	24'444.10
421	0.56	CREDITI	191'412.68	203'000.00	190'317.69
423	0.33	REDDITI IMMOBILIARI DEI BENI PATRIMONIALI	113'000.00	115'000.00	113'000.00
426	0.54	REDDITI SU PARTECIPAZIONI BENI AMMINISTRATIVI	184'539.00	179'000.00	185'855.25
427	2.90	REDDITI IMMOBILIARI DEI BENI AMMINISTRATIVI	994'814.79	957'400.00	932'030.24
<b>43</b>	<b>19.44</b>	<b>RICAVI PER PRESTAZIONI, VENDITE, TASSE, DIRITTI, MULTE</b>	<b>6'681'706.69</b>	<b>6'497'620.00</b>	<b>6'126'909.25</b>
430	0.06	TASSE DI ESENZIONE	20'030.00	0.00	36'000.00
431	0.64	TASSE PER SERVIZI AMMINISTRATIVI	221'318.19	243'500.00	231'030.25
432	12.86	RICAVI OSPEDALIERI, CASE DI CURA E REFEZIONI IN GENERE	4'419'194.42	4'159'620.00	4'108'686.13
433	0.01	TASSE SCOLASTICHE	2'696.00	4'000.00	2'902.00
434	4.10	ALTRE TASSE DI UTILIZZAZIONE E SERVIZI	1'407'641.11	1'508'500.00	1'225'884.43



COMUNE MINUSIO

CONSUNTIVO SECONDO LA CLASSIFICAZIONE ISTITUZIONALE  
PER L'ANNO 2019

RICAPITOLAZIONE PER GENERE DI CONTO					
CONTO	%	DESCRIZIONE DEL CONTO	CONSUNTIVO 2019	PREVENTIVO 2019	CONSUNTIVO 2018
435	0.36	VENDITE	123'067.15	62'000.00	79'720.55
436	0.84	RIMBORSI	288'151.45	334'500.00	331'136.30
437	0.50	MULTE	171'780.37	165'000.00	115'582.84
439	0.08	ALTRI RICAVI PER PRESTAZIONI E VENDITE	27'828.00	20'500.00	-4'033.25
<b>44</b>	<b>0.01</b>	<b>CONTRIBUTI SENZA FINE SPECIFICO</b>	<b>2'823.40</b>	<b>31'000.00</b>	<b>1'802.75</b>
441	0.01	PARTECIPAZIONE ALLE ENTRATE DEL CANTONE	2'823.40	31'000.00	1'802.75
<b>45</b>	<b>2.40</b>	<b>RIMBORSI DA ENTI PUBBLICI</b>	<b>824'212.94</b>	<b>421'500.00</b>	<b>604'477.30</b>
451	0.17	RIMBORSI DAL CANTONE	57'243.70	69'500.00	63'712.80
452	2.23	RIMBORSI DA COMUNI E CONSORZI	766'969.24	352'000.00	540'764.50
<b>46</b>	<b>6.92</b>	<b>CONTRIBUTI PER SPESE CORRENTI</b>	<b>2'379'362.37</b>	<b>3'725'330.00</b>	<b>2'789'252.91</b>
461	6.92	CONTRIBUTI DAL CANTONE	2'379'059.87	3'724'330.00	2'789'033.81
469	0.00	ALTRI CONTRIBUTI PER SPESE CORRENTI	302.50	1'000.00	219.10
<b>47</b>	<b>0.48</b>	<b>CONTRIBUTI DA RIVERSARE</b>	<b>165'321.35</b>	<b>340'000.00</b>	<b>216'333.10</b>
471	0.48	CONTRIBUTI DAL CANTONE	165'321.35	340'000.00	216'333.10
<b>48</b>	<b>0.00</b>	<b>PRELEVAMENTI DA FINANZIAMENTI SPECIALI</b>	<b>0.00</b>	<b>10'000.00</b>	<b>0.00</b>
480	0.00	ACCANTONAMENTI PER MANUTENZIONE STRAORD CANALIZZAZIONI	0.00	10'000.00	0.00
<b>49</b>	<b>1.21</b>	<b>ACCREDITI INTERNI</b>	<b>416'506.25</b>	<b>516'000.00</b>	<b>452'386.82</b>
490	1.21	ACCREDITI INTERNI	416'506.25	516'000.00	452'386.82

CONSUNTIVO SECONDO LA CLASSIFICAZIONE ISTITUZIONALE  
PER L'ANNO 2019

D I C A S T E R O	RICAPITOLAZIONE CONTO DI INVESTIMENTO		ENTRATE CONSUNTIVO 2019	USCITE CONSUNTIVO 2019	ENTRATE PREVENTIVO 2019	USCITE PREVENTIVO 2019
	USCITE	ENTRATE				
0 AMMINISTRAZIONE	1'620'986.10	68.97 %	0.00	0.00 %	1'700'000.00	0.00
2 EDUCAZIONE	71'577.00	3.05 %	0.00	0.00 %	575'000.00	750'000.00
3 CULTURA E TEMPO LIBERO	173'287.42	7.37 %	27'680.00	1.18 %	1'225'000.00	0.00
5 PREVIDENZA SOCIALE	0.00	0.00 %	0.00	0.00 %	450'000.00	250'000.00
6 TRAFFICO	1'710'703.40	72.79 %	18'454.35	0.79 %	3'314'000.00	830'000.00
7 PROTEZIONE DELL'AMBIENTE E SISTEMAZIONE DEL TERRIT	823'010.88	35.02 %	107'782.40	4.59 %	966'411.00	442'000.00
8 ECONOMIA PUBBLICA	0.00	0.00 %	0.00	0.00 %	0.00	0.00
9 FINANZE E IMPOSTE	0.00	0.00 %	2'196'366.00	93.45 %	0.00	1'985'000.00
<b>TOTALI</b>	<b>4'399'564.80</b>	<b>187.19 %</b>	<b>2'350'282.75</b>	<b>100.00 %</b>	<b>8'230'411.00</b>	<b>4'257'000.00</b>
<b>SALDO</b>			<b>2'049'282.05</b>	<b>87.19 %</b>		<b>3'973'411.00</b>
<b>TOTALI A PAREGGIO</b>	<b>4'399'564.80</b>		<b>4'399'564.80</b>		<b>8'230'411.00</b>	<b>8'230'411.00</b>

CONSUNTIVO SECONDO LA CLASSIFICAZIONE ISTITUZIONALE  
PER L'ANNO 2019

## RICAPITOLAZIONE PER GENERE DI CONTO

CONTO	%	DESCRIZIONE DEL CONTO	CONSUNTIVO 2019	PREVENTIVO 2019
<b>5</b>	<b>100.00</b>	<b>USCITE PER INVESTIMENTI IN BENI AMMINISTRATIVI</b>	<b>4'399'564.80</b>	<b>8'230'411.00</b>
<b>50</b>	<b>89.18</b>	<b>INVESTIMENTI IN BENI AMMINISTRATIVI</b>	<b>3'923'503.31</b>	<b>7'777'000.00</b>
500	0.00	TERRENI NON EDIFICATI	0.00	0.00
501	41.70	OPERE DEL GENIO CIVILE	1'834'813.39	3'865'000.00
503	39.17	COSTRUZIONI EDILI	1'723'187.22	3'566'000.00
506	8.31	MOBILI, MACCHINE, VEICOLI, ATTREZZATURE, INSTALLAZIONI	365'502.70	346'000.00
509	0.00	ALTRI INVESTIMENTI IN BENI AMMINISTRATIVI	0.00	0.00
<b>52</b>	<b>2.49</b>	<b>PRESTITI E PARTECIPAZIONI IN BENI AMMINISTRATIVI</b>	<b>109'379.90</b>	<b>175'000.00</b>
523	2.49	ISTITUTI PROPRI	109'379.90	175'000.00
524	0.00	IMPRESE A ECONOMIA MISTA	0.00	0.00
<b>56</b>	<b>7.73</b>	<b>CONTRIBUTI PROPRI</b>	<b>339'900.70</b>	<b>130'411.00</b>
561	3.52	CONTRIBUTI AL CANTONE	154'583.80	68'000.00
562	3.07	CONTRIBUTI A COMUNI E CONSORZI COMUNALI	135'216.90	62'411.00
565	1.14	CONTRIBUTI A ISTITUZIONI PRIVATE	50'000.00	0.00
<b>58</b>	<b>0.61</b>	<b>ALTRE USCITE DA ATTIVARE</b>	<b>26'780.89</b>	<b>148'000.00</b>
581	0.61	USCITE DI PIANIFICAZIONE	26'780.89	148'000.00
589	0.00	ALTRE USCITE DA ATTIVARE	0.00	0.00



CONSUNTIVO SECONDO LA CLASSIFICAZIONE ISTITUZIONALE  
PER L'ANNO 2019

## RICAPITOLAZIONE PER GENERE DI CONTO

CONTO	%	DESCRIZIONE DEL CONTO	CONSUNTIVO 2019	PREVENTIVO 2019
6	100.00	ENTRATE PER INVESTIMENTI IN BENI AMMINISTRATIVI	2'350'282.75	4'257'000.00
60	0.00	TRASFERIMENTO DI BENI AMMINISTRATIVI	0.00	0.00
600	0.00	TERRENI NON EDIFICATI	0.00	0.00
61	4.59	CONTRIBUTI ED INDENNITÀ	107'782.40	250'000.00
610	4.59	CONTRIBUTI D'UTILIZZAZIONE ED INDENNITÀ PER BENEFICI	107'782.40	250'000.00
66	1.96	CONTRIBUTI PER INVESTIMENTI PROPRI	46'134.35	2'022'000.00
660	0.00	CONTRIBUTI FEDERALI PER INVESTIMENTI	0.00	0.00
661	1.96	CONTRIBUTI CANTONALI PER INVESTIMENTI	46'134.35	2'022'000.00
68	93.45	RIPORTO DEGLI AMMORTAMENTI	2'196'366.00	1'985'000.00
681	93.45	RIPORTO AMMORTAMENTI ORDINARI BENI AMMINISTRATIVI	2'196'366.00	1'985'000.00
682	0.00	RIPORTO AMMORTAMENTI SUPPLEMENTARI BENI AMMINISTRATIVI	0.00	0.00

# AZIENDA COMUNALE DELL'ACQUA POTABILE DI MINUSIO

## RAPPORTO

della Commissione Amministratrice accompagnante i conti  
consuntivi 2019

Minusio, maggio 2020

## INDICE

Consuntivo in sintesi

Rapporto sui conti consuntivi 2019

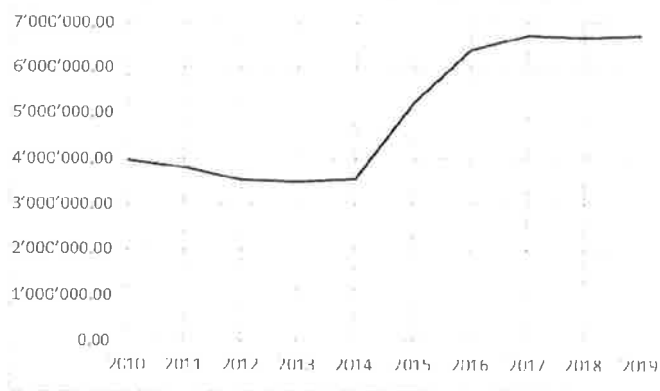
1. Considerazioni generali
2. Conto di gestione corrente
3. Conto degli investimenti
4. Finanziamento
5. Conto dei flussi della liquidità
6. Risoluzioni sul consuntivo

Rapporto di certificazione dell'ufficio di revisione Associazione dei Comuni svizzeri

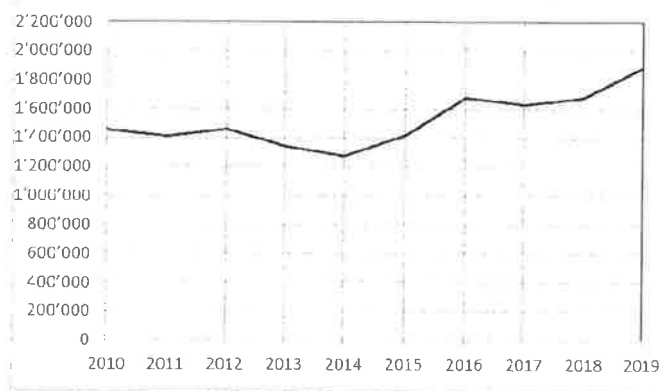
## Consuntivo in sintesi

Importi in CHF	2019 Consuntivo	2019 Preventivo	2018 Consuntivo
<b>Ricavi correnti</b>	<b>2'133'072.34</b>	2'123'500.—	2'110'847.64
<b>Spese correnti</b>	<b>1'889'300.87</b>	1'873'800.—	1'680'077.08
<b>Risultato</b>	<b>243'771.47</b>	249'700.—	430'770.56
<b>Onere netto di investimento</b>	<b>980'843.49</b>	1'380'000.—	1'064'501.84
<b>Autofinanziamento</b>	<b>85%</b>	62%	93%
Impegni correnti verso il Comune <i>(stima chiusura al 31.12 anno precedente)</i>	6'600'000.—	(6'600'000.—)	6'600'000.—
<b>Indebitamento complessivo al 31.12</b>	<b>6'718'921.84</b>	7'300'000.—	6'691'714.85
<b>Capitale proprio al 31.12</b>	<b>5'418'276.53</b>	5'343'400.—	5'174'505.06

### Indebitamento complessivo al 31 dicembre



### Evoluzione delle spese correnti



## Rapporto sui conti consuntivi 2019

### 1. Considerazioni generali

Il consuntivo 2019 è contraddistinto dalle seguenti particolarità:

- Rispetto all'esercizio precedente la gestione corrente chiude sia con un aumento dei ricavi che delle spese. È invece diminuito l'avanzo di esercizio.
- Gli ammortamenti vengono calcolati in base alle nuove disposizioni, entrate in vigore il 01.01.2012 (modifica del 29 marzo 2011 del Regolamento sulla gestione finanziaria e sulla contabilità dei comuni del 30 giugno 1987), applicando dei tassi di ammortamento sul valore iniziale netto degli impianti.
- L'onere d'investimento è risultato inferiore a quanto preventivato poiché alcune opere programmate non sono ancora iniziate, mentre altre sono in fase di ultimazione o di liquidazione.
- Le registrazioni contabili sono conformi al piano dei conti armonizzato approvato dalle competenti autorità cantonali nel rispetto delle disposizioni della LOC.

### 2. Conto di gestione corrente

I ricavi correnti risultano leggermente superiori rispetto al preventivo 2019 e rispetto all'esercizio dell'anno precedente.

Nel grafico alla pagina precedente è visibile l'andamento delle spese correnti negli ultimi 10 anni.

Più dettagliatamente osserviamo:

#### \* *Spese per il personale*

(consuntivo 2019 rispetto al preventivo 2019 +6.8%; rispetto al consuntivo 2018 +17.1%)

Oltre all'aggiornamento degli adeguamenti annuali previsti dal ROD, le spese per il personale 2019 sono state caratterizzate dalle seguenti circostanze:

inabilità lavorativa (dopo l'intervento chirurgico del novembre 2018) del capo montatore signor Ugo Zamaroni e ripresa progressiva dell'attività a tempo parziale a partire dal mese di giugno;

inabilità lavorativa (malattia) del direttore Gabriele Bianchetti durante i mesi di giugno e di luglio.

A causa del prolungarsi dell'assenza del direttore, a partire dal mese di luglio è stato assunto a tempo determinato l'ingegner Daniele Poncini (vedi conto *301.04 Personale amministrativo straordinario*) che attualmente collabora all'attività dirigenziale.

Da gennaio ad aprile la signora Sibilla Bacchi ha collaborato al 50% con la direzione per lo svolgimento di attività amministrative dell'Azienda (vedi conto *308.01 Pers. straordinario da terzi*).

Da menzionare l'ottima collaborazione e disponibilità prestata dai signori Marco Zollinger e Fabrizio Invernizzi collaboratori dell'Amministrazione comunale, in particolare durante il periodo di prolungata assenza del direttore (vedi conto *308.01 Personale straordinario da terzi*).

#### \* *Spese per beni e servizi*

(consuntivo 2019 rispetto al preventivo 2019 -2.2%; rispetto al consuntivo 2018 +19.4%)

Le spese per beni e servizi sono risultate leggermente inferiori rispetto al preventivo ma nettamente superiori rispetto al consuntivo dell'anno precedente.

In particolare possiamo osservare quanto segue:

#### *312.02 Energia elettrica serbatoio Esplanade – Albaredo*

Durante il 2019 sono proseguiti i lavori di risanamento e di rifacimento presso la stazione di pompaggio Esplanade e, fino al mese di luglio, è rimasto in funzione l'impianto di pompaggio provvisorio verso Albaredo. Sono compresi anche costi per l'energia di cantiere registrati realmente durante l'anno 2018 (prima solo conteggio stimato).

#### *312.03 Energia elettrica serbatoio Albaredo – Zotte*

Oltre al consumo di energia registrato durante il 2019 è stato recuperato anche il consumo reale registrato nel 2018 (fatturato in base ad una stima effettuata in un periodo di basso consumo e non al consumo effettivo).

Il consumo viene influenzato anche dal prelievo di acqua presso la "stazione di pompaggio ai Fanghi" verso la zona Contra (AAP Tenero-Contra), che durante il 2019 è risultato di 1747 m<sup>3</sup>, nettamente inferiore al quantitativo prelevato nel 2018.

#### *312.12 Energia elettrica stazione di pompaggio intercomunale*

Fino al mese di luglio il pompaggio dal serbatoio Tenero è stato effettuato direttamente in rete con mantenimento della pressione costante in modo continuo, non potendo ancora usufruire presso il serbatoio Esplanade della vasca con il nuovo rivestimento in lastre di PE.

#### *312.15 Energia elettrica serbatoio Zotte*

Il forte consumo registrato durante gli anni precedenti, dovuto al funzionamento anomalo dell'impianto di deumidificazione, nel 2019 si è normalizzato.

#### *314.04 Manutenzione terzi stazione di pompaggio a Tenero*

All'inizio dell'anno, sia presso i pozzi di captazione dell'acqua di falda, sia presso la stazione di pompaggio Tenero-Brere è stato eseguito il taglio di parecchi alberi con diradamento della piantagione. Si è provveduto inoltre all'allontanamento di un notevole quantitativo di fogliame accumulato negli anni presso la recinzione della zona di protezione S1 delle captazioni. La tassa di smaltimento presso il centro di compostaggio autorizzato è stata computata al conto *318.04 Tasse diverse*.

#### *315.03 Manutenzione terzi veicoli*

Durante l'anno di esercizio si sono resi necessari diversi interventi di riparazione al furgone Citroen Jumper 4 x 4, ormai in dotazione all'Azienda da più di otto anni (prima messa in circolazione ottobre 2010, km percorsi circa 90'000, problemi al catalizzatore, all'impianto di raffreddamento, al semiasse della trasmissione).

Si è perciò rinunciato ai lavori di preparazione necessari per il superamento del collaudo e si è optato per l'acquisto di un nuovo furgone all'inizio del 2020.

#### *318.05 Spese varie di esercizio*

Oltre alle spese per ricerche perdite acquedotto, in questo conto sono computate anche le spese per analisi di laboratorio. In seguito ai lavori forestali (proseguimento anche nel 2019 dell'esbosco del Faedo in zona Schivasco ed esecuzione ad inizio anno dell'esbosco presso i pozzi di captazione a Tenero-Brere), oltre ad analisi batteriche supplementari, sono state eseguite per un certo periodo anche verifiche analitiche per escludere l'eventuale presenza di tracce di idrocarburi dovute per es. all'utilizzo di motoseghe. Anche l'onere per l'implementazione del nuovo sistema gestionale Inventsys, che permette di razionalizzare l'autocontrollo dell'acqua potabile (manuale di qualità della derrata alimentare in base alle direttive SSIGA W12 e gestione delle varie attività di manutenzione), è stato contabilizzato in questo conto.

### 318.07 consulenze e perizie da terzi

Si tratta dei controlli della Revisione esterna, di perizie geologiche e inoltre, a partire da luglio 2019, ci si è avvalsi della consulenza dell'ingegner Mutti per risolvere diverse problematiche, quali l'aggiornamento del PGA, o la rappresentazione ed archiviazione dati dell'acquedotto su base GIS.

#### \* *Interessi passivi*

(consuntivo 2019 rispetto al preventivo 2019 -3.6%; rispetto al consuntivo 2018 +0.0%)

L'andamento degli interessi passivi rispetto all'anno precedente è rimasto invariato, non essendo aumentato il debito verso il Comune.

#### \* *Ammortamenti*

(consuntivo 2019 rispetto al preventivo 2019 -1.7%; rispetto al consuntivo 2018 +5.6%)

Per il calcolo degli ammortamenti dei beni amministrativi, a partire dal 01.01.2012, vengono applicati i tassi di ammortamento sul valore iniziale netto degli investimenti, riportati sotto.

Sono stati considerati i seguenti gruppi d'investimenti:

	Durata di utilizzazione (in anni ca.)	Tasso di ammortamento
Opere di captazione, di trattamento, serbatoi, rete	40	2.5%
Veicoli	8	12.5%
Microcentrali	25	4.0%
Installazioni per disinfezione UV	20	5.0%
Sistemi di pompaggio	15	6.5%

#### \* *Vendita d'acqua in abbonamento*

(consuntivo 2019 rispetto al preventivo 2019 +1.2%; rispetto al consuntivo 2018 -0.2%)

Rispetto al preventivo si è riscontrato un lieve aumento, mentre è rimasta praticamente invariata rispetto all'esercizio dell'anno precedente.

Il consumo totale registrato ai contatori durante l'anno 2018 e contabilizzato nel 2019 è risultato di 928'855 m3.

#### \* *Maggior consumo acqua anno precedente*

(consuntivo 2019 rispetto al preventivo 2019 -20.0%; rispetto al consuntivo 2018 -8.2%)

Le entrate derivanti dal maggior consumo sono determinate principalmente dall'influsso delle condizioni meteorologiche. Il maggior consumo registrato ai contatori durante l'anno 2018 e contabilizzato nel 2019 è risultato di 116'643 m3.

#### \* *Microcentrale Val Resa*

Dal 01.10.2018 al 30.09.2019 sono stati prodotti ca. 14'021 kWh con un ricavo di fr. 4'181.73.

#### \* *Microcentrale Zotte*

Dal 01.10.2018 al 30.09.2019 sono stati prodotti ca. 124'059 kWh con un ricavo di fr. 33'990.51.

### 3. Conto degli investimenti

I seguenti interventi, la cui realizzazione era prevista nel 2019, hanno registrato un minor onere di investimento (IVA escl.) rispetto al preventivo 2019 di 1.8 mio di fr.:

- messa in conformità acquedotto	per un ammontare di ca. fr.	49'000.—
- Via Orselina Via Panoramica (Cà Nostra-conf)	per un ammontare di ca. fr.	274'000.—
- Via Mondacce con SES	per un ammontare di ca. fr.	200'000.—
- risanamento gruppo sorgenti Val Resa	per un ammontare di ca. fr.	100'000.—
- Viona e Val Resa con canaliz Brione s/Minusio	per un ammontare di ca. fr.	44'000.—
- condotte centro Brione s/Minusio	per un ammontare di ca. fr.	10'000.—
- progettazione opere prioritarie 2017-2020	per un ammontare di ca. fr.	3'000.—
- zona Esplanade e Via dei Colli (finale)	per un ammontare di ca. fr.	96'000.—
- zona da Ciossi con Via Madonna delle Grazie	per un ammontare di ca. fr.	150'000.—
- approvvigionamento Monti	per un ammontare di ca. fr.	50'000.—
- risanamento gruppo sorgenti Gerbi e SE Sira	per un ammontare di ca. fr.	19'000.—

Le uscite per investimenti ammontano a fr. 1'056'758.94 (IVA escl.) e si riferiscono ai seguenti interventi:

- nuovo serbatoio Zotte	per un ammontare di ca. fr.	43'100.—
- messa in conformità acquedotto	per un ammontare di ca. fr.	1'200.—
- Via Orselina Via Panoramica (Cà Nostra-conf)	per un ammontare di ca. fr.	226'200.—
- sostituzione condotte zona da Ciossi	per un ammontare di ca. fr.	3'700.—
- sostituzione condotte Zona Via Motta e Nucleo	per un ammontare di ca. fr.	124'800.—
- messa in conformità Esplanade	per un ammontare di ca. fr.	287'200.—
- Viona e Val Resa con canaliz Brione s/Minusio	per un ammontare di ca. fr.	205'700.—
- Via Albaredo e ponti Via dei Colli	per un ammontare di ca. fr.	53'200.—
- progettazione opere prioritarie 2017-2020	per un ammontare di ca. fr.	36'600.—
- zona Esplanade e Via dei Colli (finale)	per un ammontare di ca. fr.	3'600.—
- risanamento gruppo sorgenti Gerbi e SE Sira	per un ammontare di ca. fr.	1'400.—
- sostituzione pompe Tenero ed Esplanade	per un ammontare di ca. fr.	70'000.—

Per la realizzazione della condotta tra il nuovo serbatoio Zotte e la stazione di pompaggio Fanghi (AAP Tenero-Contra), di valenza intercomunale, sono stati versati i sussidi cantonali PCAI, riferiti al seguente intervento:

- condotta Zotte-Fanghi opera	per un ammontare di fr.	79'622.20
-------------------------------	-------------------------	-----------

Al 31.12.2019 i seguenti investimenti erano in fase di liquidazione:

- nuovo serbatoio Zotte
- opere in relazione al serbatoio Zotte
- sostituzione condotte zona da Ciossi (Via Solaria e Via Brione)
- sostituzione condotte Zona Via Motta e Nucleo
- condotta Zotte – Fanghi
- potenziamento condotta Via Remorino laterale

mentre erano in fase di ultimazione:

- Viona e Val Resa con canalizzazioni Brione s/Minusio
- messa in conformità Esplanade
- opere elettromeccaniche Tenero ed Esplanade

sono invece in esecuzione o programmati nel 2020:

- messa in conformità acquedotto
- Via Orselina Via Panoramica (Cà Nostra-confine Brione s/Minusio: pavimentazione)
- progettazione opere prioritarie 2017-2020
- zona Esplanade e Via dei Colli (tratta finale)



- risanamento gruppo sorgenti Gerbi e SE Sira
- sostituzione condotte Val Resa (camera Val Resa C-04 – Viona, Tendrasca)
- Via Mondacce con SES
- zona da Ciossi con Via Madonna delle Grazie
- approvvigionamento Monti

#### 4. Finanziamento

L'onere netto per gli investimenti effettuati durante l'anno 2019 ha potuto essere autofinanziato nella misura del 85%.

Gli impegni correnti dell'Azienda, compreso i prestiti concessi dal Comune, i debiti bancari in conto corrente e altri debiti a breve termine, ammontano a circa 6.7 Mio di fr.

#### 5. Conto dei flussi della liquidità

	<u>1000.— Fr.</u>
<u>CASH FLOW OPERATIVO</u>	
+ AVANZO D'ESERCIZIO	243.77
+ AMMORTAMENTI	594.50
+ DIMINUIZIONE CREDITI	127.53
- DIMINUIZIONE TRANSITORI PASSIVI	-0.15
- AUMENTO TRANSITORI ATTIVI	-0.00
+ AUMENTO CREDITORI DIVERSI	27.21
- DIMINUIZIONE ACCANTONAMENTI	0.00
	<u>+992.85</u>
<u>+ CASH FLOW DA ATTIVITÀ D'INVESTIMENTO</u>	
- TERRENI	0.00
- CAPTAZIONI, SERBATOI, RETE	-986.75
- MOBILIO MACCHINE ATTREZZATURE	-70.01
- ALTRE USCITE ATTIVATE	0.00
+ ENTRATE PER INVESTIMENTI	75.92
	<u>-980.84</u>
<u>+ CASH FLOW DA ATTIVITÀ DI FINANZIAMENTO</u>	
- RIMBORSI AL COMUNE	-0.00
+ PRESTITI DEL COMUNE	0.00
	<u>+0.00</u>
<u>= CASH FLOW TOTALE</u>	
VARIAZIONE (AUMENTO) LIQUIDITÀ	<u>+12.01</u>
<u>+ LIQUIDITÀ 31.12.2018</u>	<u>+480.21</u>
<u>= LIQUIDITÀ 31.12.2019</u>	<u>+492.22</u>

La liquidità disponibile al 31.12.2019 sarà utilizzata per far fronte agli impegni finanziari del primo trimestre dell'anno successivo.

6. Risoluzioni sul consuntivo

La presentazione del consuntivo 2019, che proponiamo di accettare, rispecchia le disposizioni legali vigenti. Restando a vostra completa disposizione per ulteriori ragguagli, v'invitiamo a voler

RISOLVERE

a) Il bilancio consuntivo 2019 dell'Azienda Comunale Acqua Potabile, che prevede:

• alla gestione corrente	- uscite complessive	per fr.	1'889'300.87
	- entrate complessive	per fr.	2'133'072.34
• alla gestione investimenti	- uscite complessive	per fr.	1'056'758.94
	- entrate complessive	per fr.	75'915.45

è approvato.


b) L'avanzo d'esercizio di fr. 243'771.47 va in aumento al capitale proprio che ammonterà a fr. 5'418'276.53.

Per la Commissione amministratrice dell'ACAP

Il Presidente:

  
S. Vela

Il segretario

  
G. Bianchetti

## **Relazione di revisione al Lodevole Municipio del**

### **Comune di Minusio**

#### **Relazione dell'Ufficio di revisione sul conto consuntivo**

Conformemente al mandato conferitoci abbiamo svolto la revisione dell'annesso conto consuntivo dell'Azienda Acqua Potabile del Comune di Minusio, costituito da bilancio patrimoniale, conto di gestione corrente e conto d'investimento, per l'esercizio chiuso al 31 dicembre 2019.

##### *Responsabilità del Municipio*

Il Municipio è responsabile dell'allestimento del conto consuntivo in conformità alle disposizioni legali. Questa responsabilità comprende la concezione, l'implementazione e il mantenimento di un sistema di controllo interno relativamente all'allestimento di un conto consuntivo che sia esente da anomalie significative imputabili a frodi o errori. Il Municipio è inoltre responsabile della scelta e dell'applicazione di appropriate norme contabili, nonché dell'esecuzione di stime adeguate.

##### *Responsabilità del Revisore*

La nostra responsabilità consiste nell'esprimere un giudizio sul conto consuntivo sulla base della nostra revisione. Abbiamo svolto la nostra revisione conformemente alle disposizioni legali, alla direttiva di applicazione della SEL dell'art. 171a cpv. 2 e 4 LOC e alla raccomandazione svizzera di revisione 60 *Revisione e relazione di revisione del revisore di conti di Comuni*. Secondo tale raccomandazione di revisione dobbiamo rispettare i principi etici professionali come pure pianificare e svolgere la revisione in maniera tale da ottenere una ragionevole sicurezza che il conto consuntivo non contenga anomalie significative.

Una revisione comprende lo svolgimento di procedure di revisione volte a ottenere elementi probativi per i valori e le informazioni contenuti nel conto consuntivo. La scelta delle procedure di revisione compete al giudizio professionale del revisore, inclusa la valutazione dei rischi che il conto consuntivo contenga anomalie significative imputabili a frodi o errori. Nella valutazione di questi rischi il revisore tiene conto del sistema di controllo interno, nella misura in cui esso è rilevante per l'allestimento del conto consuntivo, allo scopo di definire le procedure di revisione appropriate alle circostanze, e non per esprimere un giudizio sull'efficacia del sistema di controllo interno. La revisione comprende inoltre la valutazione dell'adeguatezza delle norme contabili adottate, della plausibilità delle stime contabili effettuate, nonché un apprezzamento della presentazione del conto consuntivo nel suo complesso. Riteniamo che gli elementi probativi da noi ottenuti costituiscano una base sufficiente e appropriata su cui basare il nostro giudizio.

*Giudizio di revisione*

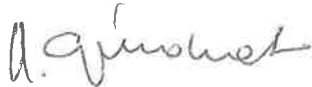
A nostro giudizio, il conto consuntivo per l'esercizio chiuso al 31 dicembre 2019 è conforme alle disposizioni legali.

**Relazione in base ad altre disposizioni legali**

Confermiamo di adempiere i requisiti legali relativi all'abilitazione professionale secondo la Legge sui revisori (LSR), alle conoscenze specifiche e all'indipendenza secondo le disposizioni legali, come pure che non sussiste alcuna fattispecie incompatibile con la nostra indipendenza.

Raccomandiamo di approvare l'annesso conto consuntivo.

Fideconsul Società di Revisione SA



Raphaël Gindrat  
*Perito revisore abilitato*  
*Revisore responsabile*



Claudio Moro  
*Perito revisore abilitato*

Chiasso, 12 maggio 2020

*Allegato:*

- Conto consuntivo



**BILANCIO INTERMEDIO  
AL 31-12-2019**

ACAP MINUSIO

**RICAPITOLAZIONE PER CONTI A 2 CIFRE**

Conto	Descrizione gruppo del cc	Importo	Var. %	Anno precedente
<b>1</b>	<b>BILANCIO - ATTIVO</b>			
10	LIQUIDITÀ	492'216.96	2.50	480'206.61
11	CREDITI	110'122.70	-53.66	237'653.35
12	INVESTIMENTI IN BENI PATRIMONIALI	10'000.00	0.00	10'000.00
13	TRANSITORI ATTIVI	0.00	-100.00	118'546.00
14	INVESTIMENTI IN BENI AMMINISTRATIVI	11'524'858.71	4.58	11'019'967.35
17	ALTRE USCITE ATTIVATE	0.00		0.00
19	ECCEDEZZA PASSIVA	0.00		0.00
		<b>12'137'198.37</b>	<b>2.28</b>	<b>11'866'373.31</b>



**BILANCIO INTERMEDIO  
AL 31-12-2019**

ACAP MINUSIO

**RICAPITOLAZIONE PER CONTI A 2 CIFRE**

Conto	Descrizione gruppo del cc	Importo	Var. %	Anno precedente
<b>2</b>	<b>BILANCIO - PASSIVO</b>			
20	IMPEGNI CORRENTI	6'718'921.84	0.41	6'691'714.85
21	DEBITI A BREVE SCADENZA	0.00		0.00
24	ACCANTONAMENTI	0.00		0.00
25	TRANSITORI PASSIVI	0.00	-100.00	153.40
29	CAPITALE PROPRIO	5'418'276.53	4.71	5'174'505.06
		<b>12'137'198.37</b>	<b>2.28</b>	<b>11'866'373.31</b>



CONSUNTIVO SECONDO LA CLASSIFICAZIONE ISTITUZIONALE = FUNZIONALE  
PER L'ANNO 2019

ACAP MINUSIO

RICAPITOLAZIONE CONTO DI GESTIONE CORRENTE  
PRIMA RICAPITOLAZIONE

	SPESE	%	RICAVI	%
<b>1 AMMINISTRAZIONE GENERALE</b>				
100 Amministrazione Generale	1'889'300.87	88.57	2'133'072.34	100.00
<b>TOTALE PER DICASTERO</b>	<b>1'889'300.87</b>		<b>2'133'072.34</b>	
<b>TOTALI</b>	<b>1'889'300.87</b>	<b>88.57 %</b>	<b>2'133'072.34</b>	<b>100.00 %</b>
<b>AVANZO D'ESERCIZIO</b>	<b>243'771.47</b>	<b>11.43 %</b>		
<b>TOTALI A PAREGGIO</b>	<b>2'133'072.34</b>		<b>2'133'072.34</b>	

CONSUNTIVO SECONDO LA CLASSIFICAZIONE ISTITUZIONALE = FUNZIONALE  
PER L'ANNO 2019

## RICAPITOLAZIONE PER GENERE DI CONTO

CONTO	%	DESCRIZIONE DEL CONTO	CONSUNTIVO 2019	PREVENTIVO 2019	CONSUNTIVO 2018
<b>3</b>	<b>100.00</b>	<b>SPESE CORRENTI</b>	<b>1'889'300.87</b>	<b>1'873'800.00</b>	<b>1'680'077.08</b>
<b>30</b>	<b>35.13</b>	<b>SPESE PER IL PERSONALE</b>	<b>663'772.35</b>	<b>621'500.00</b>	<b>567'000.60</b>
300	0.02	INDENNITÀ A COMMISSIONI E DELEGAZIONI	375.00	1'000.00	570.00
301	24.59	STIPENDI E INDENNITÀ AL PERSONALE	464'513.05	462'500.00	409'526.05
303	2.17	CONTRIBUTI AVS, AI, IPG, AD, AF	40'921.25	41'200.00	35'542.75
304	2.95	CONTRIBUTO CASSA PENSIONE E RISPARMIO	55'672.00	55'600.00	50'111.25
305	0.51	PREMI ASSICURAZIONE INFORTUNI E MALATTIE	9'643.60	7'200.00	9'544.35
306	0.16	ABBIGLIAMENTO DI SERVIZIO	3'073.35	2'000.00	2'154.30
308	4.50	COMPENSI A TERZI PER PERSONALE AVVENTIZIO	85'064.10	50'000.00	58'031.90
309	0.24	ALTRE SPESE PER IL PERSONALE	4'510.00	2'000.00	1'520.00
<b>31</b>	<b>26.41</b>	<b>SPESE PER BENI E SERVIZI</b>	<b>499'030.39</b>	<b>510'300.00</b>	<b>417'997.92</b>
310	0.08	MATERIALI DI UFFICIO E STAMPATI	1'462.35	3'500.00	3'377.00
311	1.00	ATTREZZATURE, MACCHINARI E MOBILIO	18'817.65	30'000.00	33'012.30
312	10.00	ENERGIA ELETTRICA E COMBUSTIBILE	188'884.59	148'500.00	153'918.40
313	2.55	MATERIALI DI CONSUMO	48'123.04	78'500.00	51'042.38
314	2.85	MANUTENZIONI STABILI E STRUTTURE	53'764.30	72'500.00	38'968.95
315	2.35	MANUTENZIONI ATTREZZATURE, MACCHINE, MOBILI E VEICOLI	44'452.05	70'000.00	35'096.15
316	0.12	AFFITTI E LOCAZIONI	2'221.70	2'400.00	2'198.80
317	0.13	RIMBORSI SPESE	2'400.00	2'500.00	2'400.00
318	7.35	SERVIZI E ONORARI	138'904.71	102'400.00	97'983.94
<b>32</b>	<b>6.99</b>	<b>INTERESSI PASSIVI</b>	<b>132'000.00</b>	<b>137'000.00</b>	<b>132'000.00</b>
322	6.99	INTERESSI PASSIVI PER DEBITI A MEDIA E LUNGA SCADENZA	132'000.00	137'000.00	132'000.00



CONSUNTIVO SECONDO LA CLASSIFICAZIONE ISTITUZIONALE = FUNZIONALE  
PER L'ANNO 2019

		RICAPITOLAZIONE PER GENERE DI CONTO			
CONTO	%	DESCRIZIONE DEL CONTO	CONSUNTIVO 2019	PREVENTIVO 2019	CONSUNTIVO 2018
33	31.47	<b>AMMORTAMENTI</b>	594'498.13	605'000.00	563'078.56
331	31.47	AMMORTAMENTI ORDINARI SU BENI AMMINISTRATIVI	594'498.13	605'000.00	563'078.56

CONSUNTIVO SECONDO LA CLASSIFICAZIONE ISTITUZIONALE = FUNZIONALE  
PER L'ANNO 2019

## RICAPITOLAZIONE PER GENERE DI CONTO

CONTO	%	DESCRIZIONE DEL CONTO	CONSUNTIVO 2019	PREVENTIVO 2019	CONSUNTIVO 2018
4	100.00	R I C A V I C O R R E N T I	2'133'072.34	2'123'500.00	2'110'847.64
42	0.01	REDDITI DELLA SOSTANZA	289.35	0.00	0.00
420	0.01	INTERESSI DA BANCHE	289.35	0.00	0.00
43	99.99	R I C A V I P E R P R E S T A Z I O N I , V E N D I T E , T A S S E , D I R I T T I , M U L T E	2'132'782.99	2'123'500.00	2'110'847.64
431	0.02	TASSE PER SERVIZI AMMINISTRATIVI	411.10	500.00	313.90
434	93.65	ALTRE TASSE DI UTILIZZAZIONE SERVIZI	1'997'542.80	1'986'000.00	1'983'863.45
435	1.79	VENDITE	38'172.24	45'000.00	49'230.15
436	4.53	RIMBORSI	96'656.85	92'000.00	77'440.14



CONSUNTIVO SECONDO LA CLASSIFICAZIONE ISTITUZIONALE = FUNZIONALE  
PER L'ANNO 2019

ACAP MINUSIO

RICAPITOLAZIONE CONTO DI INVESTIMENTO  
PRIMA RICAPITOLAZIONE

	U SCITE	%	ENT RATE	%
<b>1 AMMINISTRAZIONE GENERALE</b>				
100 Amministrazione Generale	1'056'758.94	157.63	670'413.58	100.00
<b>TOTALE PER DICASTERO</b>	<b>1'056'758.94</b>		<b>670'413.58</b>	
<b>TOTALI</b>	<b>1'056'758.94</b>	<b>157.63 %</b>	<b>670'413.58</b>	<b>100.00 %</b>
<b>SALDO</b>			<b>386'345.36</b>	<b>57.63 %</b>
<b>TOTALI A PAREGGIO</b>	<b>1'056'758.94</b>		<b>1'056'758.94</b>	

CONSUNTIVO SECONDO LA CLASSIFICAZIONE ISTITUZIONALE = FUNZIONALE  
PER L'ANNO 2019

## RICAPITOLAZIONE PER GENERE DI CONTO

CONTO	%	DESCRIZIONE DEL CONTO	CONSUNTIVO 2019	PREVENTIVO 2019
5	100.00	USCITE PER INVESTIMENTI IN BENI AMMINISTRATIVI	1'056'758.94	1'800'000.00
50	100.00	INVESTIMENTI IN BENI AMMINISTRATIVI	1'056'758.94	1'800'000.00
501	93.38	OPERE DEL GENIO CIVILE	986'750.24	1'750'000.00
506	6.62	MOBILIO, MACCHINE, VEICOLI, ATTREZZATURE, INSTALLAZION	70'008.70	50'000.00



CONSUNTIVO SECONDO LA CLASSIFICAZIONE ISTITUZIONALE = FUNZIONALE  
PER L'ANNO 2019

ACAP MINUSIO

RICAPITOLAZIONE PER GENERE DI CONTO

CONTO	%	DESCRIZIONE DEL CONTO	CONSUNTIVO 2019	PREVENTIVO 2019
6	100.00	ENTRATE PER INVESTIMENTI	670'413.58	1'025'000.00
61	11.88	CONTRIBUTI ED INDENNITA'	79'622.20	420'000.00
610	11.88	CONTRIBUTI D'UTILIZZAZIONE ED INDENNITÀ PER BENEFICI	79'622.20	420'000.00
63	-0.55	RIMBORSI PER BENI MATERIALI	-3'706.75	0.00
631	-0.55	RIMBORSI OPERE DEL GENIO CIVILE	-3'706.75	0.00
68	88.68	RIPORTO DEGLI AMMORTAMENTI	594'498.13	605'000.00
681	88.68	RIPORTO AMMORTAMENTI ORDINARI BENI AMMINISTRATIVI	594'498.13	605'000.00